


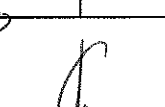
SISTEMA INTEGRAL DE INFORMACIÓN
ORIGEN Y APLICACIÓN DE RECURSOS
12226 INSTITUTO NAL. DE LA NUTRICIÓN S. ZUBIRÁN
(MILES DE PESOS)


E-16 Ver.Fto.:
Periodicidad: Mensual Sector: 12
Ver. Inf.: 1 Fecha de Envío: 20/10/2016

Fecha: 11/10/2016
Ejercicio: 2016 Período: 09

CONCEPTO	EN EL MES ANTERIOR		EN EL MES EJERCIDO
	EJERCIDO DEFINITIVO	ACUMULADO EJ. DEFINIT.	
ORIGEN DE RECURSOS			
A) INGRESOS PROPIOS	123,015	1,104,144	132,934
VENTA DE BIENES Y/O SERVICIOS	29,045	281,835	27,236
INGRESOS DIV. Y/O VENTA DE INVS.	1,828	18,014	3,651
INGRESOS DEL EXTERIOR POR REGALÍAS	0	0	0
ASISTENCIA TÉCNICA Y OTROS	0	0	0
SUBSIDIOS DE OPERACIÓN	92,142	804,295	102,047
SUBSIDIOS DE INVERSIÓN	0	0	0
DEPREC., AMORTIZ. Y OTROS VIRTUALES	0	0	0
B) DISMINUCIÓN DE ACTIVO	42,869	162,152	50,290
CAJA, BANCOS Y VALORES A CORTO PLAZO	6,210	23,516	26,447
CUENTAS POR COBRAR	27,532	75,740	349
INVENTARIOS	6,851	25,883	0
OTROS ACTIVOS CIRCULANTES	1,592	10,430	15
PROPIEDADES, PLANTA Y EQUIPO (NETO)	0	0	0
ACC. VARS. CTAS. Y DCTOS. POR COBRAR A LARGO PLAZO (NETO)	0	0	0
OTROS ACTIVOS FIJOS	683	26,583	23,477
DIFERIDO	0	0	0
C) AUMENTOS DE PASIVO	25,282	295,359	18,573
ENDEUDAMIENTO NETO	0	0	0
FINANC. DOCUMENT. BRUTO MENOS AMORTIZ. DE LA DEUDA DOCUMENTADA	0	0	0
CRÉDITOS NO DOCUMENTADOS	20,825	243,552	15,953
PROVISIONES	0	0	0
CRÉDITOS DIFERIDOS	4,457	51,807	2,620
D) AUMENTOS DE CAPITAL/PATRIMONIO	498	11,774	13
SUBSIDIOS Y APORTACIONES DEL GOBIERNO FEDERAL CAPITALIZABLES	0	0	0
RESERVAS DE CAPITAL	0	0	0
OTROS (INCLUYE SUPERÁVIT POR REEVALUACIÓN DEL ACTIVO FIJO)	498	11,774	13
TOTALES (A+B+C+D)	191,644	1,573,428	201,810
APLICACIÓN DE RECURSOS			
E) GASTO DE OPERACIÓN	165,518	1,204,519	157,092
SERVICIOS PERSONALES	69,910	577,038	73,325
MATERIALES Y SUMINISTROS	56,257	357,704	44,908
SERVICIOS GENERALES	22,347	135,594	23,591
DEPRECIACIÓN, AMORTIZACIÓN Y OTROS VIRTUALES	0	0	0
DEUDA PÚBLICA (INTERESES)	17,004	134,182	15,268
EGRESOS REALIZADOS DEL EXTERIOR POR REGALÍAS, ASISTENCIA TÉCNICA Y OTROS	0	0	0
F) DE CAPITAL	0	0	0
BIENES MUEBLES E INMUEBLES	0	0	0
OBRAS PÚBLICAS (POR CONTRATO)	0	0	0
INVERSIONES FINANCIERAS	0	0	0
G) AUMENTOS DE ACTIVO	4,928	296,940	15,643
CAJA, BANCOS Y VALORES A CORTO PLAZO	0	107,245	0
CUENTAS POR COBRAR	1,244	67,345	12,095
INVENTARIOS	0	18,497	368
OTROS ACTIVOS CIRCULANTES	3,219	47,068	1,249
CUENTAS Y DOCUMENTOS POR COBRAR A LARGO PLAZO (NETO)	0	0	0
OTROS ACTIVOS FIJOS (NETO)	465	56,786	1,931
DIFERIDO	0	0	0
H) DISMINUCIONES DE PASIVO	21,218	71,835	28,986
DESENDEUDAMIENTO NETO	0	0	0
FINANCIAMIENTO DOCUMENTADO BRUTO MENOS AMORTIZACIÓN DE LA DEUDA DOCUMENTADA	0	0	0
CRÉDITOS NO DOCUMENTADOS	21,218	66,644	8,337
PROVISIONES	0	0	0
CRÉDITOS DIFERIDOS	0	5,191	20,649
I) DISMINUCIONES DE CAPITAL/PATRIMONIO	0	134	89
SUBSIDIOS Y APORTACIONES DEL GOB. FED. CAPITALIZABLES	0	0	0
RESERVAS DE CAPITAL	0	0	0
OTROS	0	134	89
TOTALES (E+F+G+H+I)	191,644	1,573,428	201,810


C.P. MARTINIANO GARCÍA GARCÍA
JEFE DEL DEPTO DE CONTABILIDAD
ELABORÓ


C.P. MARÍA TERESA RAMÍREZ ARELLANO
SUBDIRECTORA DE SEC. FINANCIEROS
REVISÓ


LIC. MARIO F. MÁRQUEZ ALBO
DIRECTOR DE ADMINISTRACIÓN
AUTORIZÓ

RESPONSABLE: C. P. MARTINIANO GARCÍA GARCÍA
ELABORO: MARIA GRACIELA AGUILAR ESCOBEDO
DEPARTAMENTO DE CONTABILIDAD
TELÉFONO: 54-87-09-00 EXT. 2907 Y 2971
CIFRAS PRELIMINARES

De conformidad con lo estipulado en los Art. 13, 14 y 18 de la LFTAIPG, la información contenida en este formato no es reservada ni confidencial.