


mgí bargalló cardoso y asociados, s.c.



Contadores Públicos

Consultores en Administración y Negocios

C.P.C. JAIME BARGALLÓ FUENTES
C.P.C. JOSÉ CARLOS CARDOSO CASTELLANOS
C.P.C. RAFAEL CASTELLANOS PÉREZ
C.P.C. LUIS ENRIQUE BAUTISTA SILVA
C.P.C. JESÚS S. PEREA OLGUÍN
C.P.C. JOSÉ LUIS MÉNDEZ RODRÍGUEZ
C.P.C. NOEL AGUILAR RAMÍREZ
LIC. ENRIQUE JOAQUÍN ARCE BRAVO
C.P.C. ELOÍSA GUTIÉRREZ DÍAZ
C.P.C. INÉS CRUZ ROLDAN

Insurgentes Sur # 949, 2do. Piso, Colonia Nápoles,
Benito Juárez, C.P. 03810, Ciudad de México,
Tel: (55) 5682-5460, Fax: (55) 5682-5514
E-mail: bca@bargallo.com.mx
www.bargallocardoso.com

INSTITUTO NACIONAL DE CIENCIAS MÉDICAS Y NUTRICIÓN SALVADOR ZUBIRÁN


INFORME DEL AUDITOR INDEPENDIENTE ESTADOS FINANCIEROS AL 31 DE DICIEMBRE DE 2018

A member of
mgí worldwide

mgí bargalló cardoso y asociados, s.c.

Contadores Públicos

Consultores en Administración y Negocios



C.P.C. JAIME BARGALLÓ FUENTES
C.P.C. JOSÉ CARLOS CARDOSO CASTELLANOS
C.P.C. RAFAEL CASTELLANOS PÉREZ
C.P.C. LUIS ENRIQUE BAUTISTA SILVA
C.P.C. JESÚS S. PEREA OLGUÍN
C.P.C. JOSÉ LUIS MÉNDEZ RODRÍGUEZ
C.P.C. NOEL AGUILAR RAMÍREZ
LIC. ENRIQUE JOAQUIN ARCE BRAVO
C.P.C. ELÓISA GUTIÉRREZ DÍAZ
C.P.C. INÉS CRUZ ROLDAN

Insurgentes Sur # 949, 2do.-Piso, Colonia Nápoles,
Benito Juárez, C.P. 03810, Ciudad de México,
Tel: (55) 5682-5460, Fax: (55) 5682-5514
E-mail: bca@bargallo.com.mx
www.bargallocardoso.com

14 de Marzo de 2019

DR. DAVID KERSHENOBICH STALNIKOWITZ

DIRECTOR GENERAL

INSTITUTO NACIONAL DE CIENCIAS MÉDICAS Y NUTRICIÓN SALVADOR ZUBIRÁN

P R E S E N T E

En cumplimiento al documento "Términos de Referencia para Auditorías Externas de los Estados y la Información Financiera Contable y Presupuestaria", presentamos el **"INFORME DEL AUDITOR INDEPENDIENTE"** al 31 de Diciembre de 2018, del **INSTITUTO NACIONAL DE CIENCIAS MÉDICAS Y NUTRICIÓN SALVADOR ZUBIRÁN**

Sin otro particular, agradecemos su atención a la presente y quedamos a sus órdenes para cualquier aclaración al respecto.

Atentamente,

BARGALLÓ CARDOSO Y ASOCIADOS, S.C.

C.P.C. Y P.C.C.A. JOSÉ LUIS MÉNDEZ RODRÍGUEZ

c.c.p. L.C. Carlos Andrés Osorio Pineda.- Director de Administración, INCMNSZ, Presente
Lic. Denisse Esmeralda Cadena García.- Titular del OIC en el INCMNSZ, Presente
C.P. Teresa Ramírez Arellano.- Subdirectora de Recursos Financieros, INCMNSZ, Presente
C.P. Martiniano García García.- Jefe del Departamento de Contabilidad, INCMNSZ, Presente

A member of
mgí worldwide

INFORME DEL AUDITOR INDEPENDIENTE
ESTADOS FINANCIEROS AL 31 DE DICIEMBRE DE 2018

C O N T E N I D O

SECCIÓN I INFORME DEL AUDITOR INDEPENDIENTE


- SECCIÓN II**
1. ESTADO DE SITUACIÓN FINANCIERA
 2. ESTADO DE ACTIVIDADES
 3. ESTADO DE CAMBIOS EN LA SITUACIÓN FINANCIERA
 4. ESTADO DE VARIACIÓN EN LA HACIENDA PÚBLICA
 5. ESTADO ANALÍTICO DEL ACTIVO
 6. ESTADO ANALÍTICO DE LA DEUDA Y OTROS PASIVOS
 7. ESTADO DE FLUJOS DE EFECTIVO
 8. REPORTE DE PATRIMONIO
 9. INFORME SOBRE PASIVOS CONTINGENTES
 10. NOTAS A LOS ESTADOS FINANCIEROS

SECCIÓN I

mgí bargalló cardoso y asociados, s.c.

Contadores Públicos

Consultores en Administración y Negocios



C.P.C. JAIME BARGALLÓ FUENTES
C.P.C. JOSÉ CARLOS CARDOSO CASTELLANOS
C.P.C. RAFAEL CASTELLANOS PÉREZ
C.P.C. LUIS ENRIQUE BAUTISTA SILVA
C.P.C. JESÚS S. PEREA OLGUÍN
C.P.C. JOSÉ LUIS MÉNDEZ RODRÍGUEZ
C.P.C. NOEL AGUILAR RAMÍREZ
LIC. ENRIQUE JOAQUÍN ARCE BRAVO
C.P.C. ELOÍSA GUTIÉRREZ DÍAZ
C.P.C. INÉS CRUZ ROLDAN

Insurgentes Sur # 949, 2do. Piso, Colonia Nápoles,
Benito Juárez, C.P. 03810, Ciudad de México,
Tel: (55) 5682-5460, Fax: (55) 5682-5514
E-mail: bca@bargallo.com.mx
www.bargallocardoso.com

INFORME DEL AUDITOR INDEPENDIENTE

A LA SECRETARÍA DE LA FUNCIÓN PÚBLICA

A LA H. JUNTA DE GOBIERNO DEL INSTITUTO NACIONAL DE CIENCIAS MÉDICAS Y NUTRICIÓN SALVADOR ZUBIRÁN

Opinión

Hemos auditado los estados financieros de la Entidad Gubernamental **INSTITUTO NACIONAL DE CIENCIAS MÉDICAS Y NUTRICIÓN SALVADOR ZUBIRÁN**, que comprenden los estados de situación financiera, los estados analíticos del activo y los estados analíticos de la deuda y otros pasivos al 31 de diciembre de 2018 y 2017, y los estado de actividades, los estados de variaciones en el patrimonio, los estados de flujos de efectivo y los estados de cambios en la situación financiera, correspondientes a los años terminados en dichas fechas, así como el informe de patrimonio del ente público, el informe de pasivos contingentes y las notas explicativas a los estados financieros que incluyen un resumen de las políticas contables significativas.

En nuestra opinión, los estados financieros adjuntos, que se describen en el párrafo anterior, están preparados, en todos los aspectos materiales, de conformidad con las disposiciones en materia de información financiera que se indican en la Nota de Gestión Administrativa 5 "Bases de Preparación de los Estados Financieros", a los estados financieros que se acompañan y que están establecidas en la Ley General de Contabilidad Gubernamental.

Fundamento de la opinión

Hemos llevado a cabo nuestras auditorías de conformidad con las Normas Internacionales de Auditoría. Nuestras responsabilidades, de acuerdo con estas normas, se describen con más detalle en la sección "Responsabilidades del auditor para la auditoría de los estados financieros" de nuestro informe. Somos independientes de la Entidad de conformidad con el Código de Ética Profesional del Instituto Mexicano de Contadores Públicos, A.C., junto con los requerimientos de ética que son aplicables a nuestra auditoría de los estados financieros en México, y hemos cumplido con las demás responsabilidades de ética de conformidad con esos requerimientos y con el Código de Ética Profesional. Consideramos que la evidencia de auditoría que hemos obtenido proporciona una base suficiente y adecuada para nuestra opinión.

A member of

mgíworldwide

Párrafo de Énfasis: Base de preparación contable y utilización de este informe

Llamamos la atención sobre la Nota de Gestión Administrativa 5 "Bases de Preparación de los Estados Financieros" a los estados financieros adjuntos en la que se describen las bases contables utilizadas para la preparación de los mismos. Dichos estados financieros fueron preparados para cumplir con los requerimientos normativos gubernamentales a que está sujeta la Entidad y para ser integrados en el Reporte de la Cuenta Pública Federal, los cuales están presentados en los formatos que para tal efecto fueron establecidos por la Unidad de Contabilidad Gubernamental de la Secretaría de Hacienda; consecuentemente, éstos pueden no ser apropiados para otra finalidad. Nuestra opinión no se modifica por esta cuestión.

Párrafo de Énfasis: Reconocimiento de la depreciación de saldos revaluados de los rubros de bienes muebles e inmuebles

Como se menciona en la Nota de Desglose "Bienes Muebles, Inmuebles e Intangibles" a los estados financieros adjuntos, en el mes de junio 2018 la administración del Instituto registró el ajuste correspondiente a la depreciación de la revaluación de los Bienes Muebles e Inmuebles que quedaron actualizados hasta 2007. La depreciación se calculó por los ejercicios 2008 a 2017 determinando un importe por \$76,164,352 pesos, del cual \$18,668,634 pesos corresponden a Bienes Muebles y \$57,495,718 pesos a Bienes Inmuebles, esto de acuerdo con la Norma de Información Financiera Gubernamental General para el Sector Paraestatal, numeral 20 de la NIFGG SP 04 "Reexpresión", y las consideraciones adicionales a los valores de los activos establecidas en las Reglas de Registro y Valoración de Patrimonio (Elementos Generales), además de considerar lo descrito en el numeral 14 y 16.3 de las Reglas Específicas de Registro y Valoración del Patrimonio emitidas por el Consejo Nacional de Armonización Contable CONAC. Como resultado de la aplicación de esta normatividad, el Instituto disminuyó el valor de los Bienes Muebles e Inmuebles, así como el valor de su patrimonio por la cantidad antes mencionada.

Párrafo de Énfasis: Fondos en Administración a Corto y Largo Plazo

Como se menciona en las Notas de Desglose Fondos y Bienes de Terceros en Garantía y/o Administración a Corto Plazo y Pasivo no Circulante, a los estados financieros adjuntos el Instituto cuenta con diversos fondos en administración a corto y largo plazo propiedad de terceros, los recursos están destinados a los proyectos de investigación que realiza el Instituto patrocinado por distintas Asociaciones, Instituciones Públicas y Privadas, en donde el Instituto administra los recursos conforme a los lineamientos que existen para este fin, el saldo de estos fondos al 31 de diciembre de 2018 es de \$ 17,349,342 a corto plazo y \$96,208,205 a largo plazo; de conformidad con el Artículo 41 Fracción V de la Ley de los Institutos Nacionales de Salud, estos fondos en ningún caso deben formar parte del patrimonio de la entidad, y solo estarán bajo su administración para los fines convenidos.

Responsabilidades de la administración y de los encargados del gobierno de la entidad sobre los estados financieros

La administración es responsable de la preparación de los estados financieros adjuntos de conformidad con las disposiciones en materia de información financiera establecidas en la Ley General de Contabilidad Gubernamental que se describen en la Nota de Gestión Administrativa 5 "Bases de Preparación de los Estados Financieros", a dichos estados financieros, y del control interno que la administración consideró necesario para permitir la preparación de estados financieros libres de incorrección material debida a fraude o error.

En la preparación de los estados financieros, la administración es responsable de la valoración de la capacidad de la Entidad para continuar operando como una Entidad en funcionamiento, revelando, en su caso, las cuestiones relativas a la Entidad en funcionamiento y utilizando las bases contables aplicables a una Entidad en funcionamiento, a menos que la administración tenga la intención de liquidar la Entidad o cesar sus operaciones, o bien no exista una alternativa realista.

Los encargados del gobierno de la Entidad son responsables de la supervisión del proceso de información financiera de la Entidad.

Responsabilidades del auditor sobre la auditoría de los estados financieros

Nuestros objetivos son obtener una seguridad razonable sobre de que los estados financieros, en su conjunto, se encuentran libres de incorrección material, debido a fraude o error, y emitir un informe de auditoría que contiene nuestra opinión. Seguridad razonable es un alto nivel de seguridad, pero no es una garantía, de que una auditoría realizada de conformidad con las Normas Internacionales de Auditoría siempre detecte una incorrección material cuando existe. Las incorrecciones pueden deberse a fraude o error y son consideradas materiales si individualmente, o en su conjunto, puede preverse razonablemente que influyan en las decisiones económicas que los usuarios hacen basándose en los estados financieros.

Como parte de una auditoría de conformidad con las Normas Internacionales de Auditoría, aplicamos nuestro juicio profesional y mantenemos una actitud de escepticismo profesional durante toda la auditoría. También:

- Identificamos y evaluamos los riesgos de incorrección material en los estados financieros, debida a fraude o error, diseñamos y aplicamos los procedimientos de auditoría para responder a esos riesgos y obtener evidencia de auditoría suficiente y apropiada para obtener una base para nuestra opinión. El riesgo de no detectar una incorrección material debida a fraude es mayor que en el caso de una incorrección material, ya que el fraude puede implicar colusión, falsificación, manifestaciones intencionalmente erróneas, omisiones intencionales o la anulación del control interno.



- Obtenemos conocimiento del control interno importante para la auditoría con el fin de diseñar los procedimientos de auditoría que consideramos adecuados en las circunstancias, y no con la finalidad de expresar una opinión sobre la eficacia del control interno de la entidad.
- Evaluamos lo apropiado de las políticas contables utilizadas y la razonabilidad de las estimaciones contables, así como las revelaciones hechas por la administración de la entidad.
- Concluimos sobre lo apropiado del uso de la administración de las bases contables aplicables a una Entidad en funcionamiento y, con base en la evidencia de auditoría obtenida, a la no existencia de indicios de cambios o suspensión de la operación de la Entidad, concluimos que no existe una incertidumbre importante relacionada con eventos o con condiciones que pueden originar dudas significativas sobre la capacidad de la Entidad para continuar como entidad en funcionamiento. Si concluimos que existe una incertidumbre importante, se nos requiere que llamemos la atención en nuestro informe de auditoría sobre la correspondiente información revelada en los estados financieros o, si dicha revelación es insuficiente, que expresemos una opinión modificada. Nuestras conclusiones se basan en la evidencia de auditoría obtenida hasta la fecha de nuestro informe. Sin embargo, hechos o condiciones futuros pueden ser causa de que la entidad deje de ser una entidad en funcionamiento.

Nos comunicamos con los responsables del gobierno de la Entidad en relación, entre otras cuestiones, con el alcance planeado y el momento de realización de la auditoría y los hallazgos importantes de la auditoría, así como cualquier deficiencia significativa en el control interno que identificamos durante nuestra auditoría.



C.P.C. Y P.C.C.A. JOSÉ LUIS MÉNDEZ RODRÍGUEZ
BARGALLÓ CARDOSO Y ASOCIADOS, S.C.
Insurgentes Sur 949 2do. Piso, Colonia Nápoles.
Alcaldía Benito Juárez C.P. 03810
Ciudad de México a, 14 de Marzo de 2019

SECCIÓN II

Cuenta Pública 2018

CUENTA PÚBLICA 2018
ESTADO DE SITUACIÓN FINANCIERA
AL 31 DE DICIEMBRE DE 2018 Y 2017
(PESOS)

Instituto Nacional de Ciencias Médicas y Nutrición Salvador Zubirán

Ente Público:

ACTIVO		PASIVO	
Activo Circulante		Pasivo Circulante	
Efectivo y Equivalentes	116,214,510	Cuentas por Pagar a Corto Plazo	5,418,138
Derechos a Recibir Efectivo o Equivalentes	36,961,071	Documentos por Pagar a Corto Plazo	0
Derechos a Recibir Bienes o Servicios	0	Porción a Corto Plazo de la Deuda Pública a Largo Plazo	0
Inventarios	0	Títulos y Valores a Corto Plazo	0
Almacenes	81,119,685	Pasivos Diferidos a Corto Plazo	65,834,866
Estimación por Pérdida o Deterioro de Activos Circulantes	-13,198,653	Fondos y Bienes de Terceros en Garantía y/o Administración a Corto Plazo	17,349,342
Otros Activos Circulantes	0	Provisiones a Corto Plazo	0
Total de Activos Circulantes	221,096,613	Otros Pasivos a Corto Plazo	0
Activo No Circulante		Total de Pasivos Circulantes	88,602,346
Inversiones Financieras a Largo Plazo	21,889,867	Pasivo No Circulante	
Derechos a Recibir Efectivo o Equivalentes a Largo Plazo	93,521,321	Cuentas por Pagar a Largo Plazo	0
Bienes Inmuebles, Infraestructura y Construcciones en Proceso	2,002,460,823	Documentos por Pagar a Largo Plazo	22,383
Bienes Muebles	1,401,449,171	Deuda Pública a Largo Plazo	0
Activos Intangibles	0	Pasivos Diferidos a Largo Plazo	91,466,868
Depreciación, Deterioro y Amortización Acumulada de Bienes	-1,761,891,825	Fondos y Bienes de Terceros en Garantía y/o en Administración a Largo Plazo	96,208,205
Activos Diferidos	28,887,377	Provisiones a Largo Plazo	21,889,867
Estimación por Pérdida o Deterioro de Activos no Circulantes	-55,547,996	Total de Pasivos No Circulantes	209,587,323
Otros Activos no Circulantes	0	Total del Pasivo	298,189,669
Total de Activos No Circulantes	1,730,768,738	HACIENDA PÚBLICA/ PATRIMONIO	
Total del Activo	1,951,865,351	Hacienda Pública/Patrimonio Contribuido	2,453,179,305
		Aportaciones	900,033,654
		Donaciones de Capital	1,179,871,030
		Actualización de la Hacienda Pública / Patrimonio	373,274,621
		Hacienda Pública/Patrimonio Generado	-799,503,623
		Resultados del Ejercicio (Ahorro/Desahorro)	-129,421,523
		Resultados de Ejercicios Anteriores	-812,646,031
		Revalúos	218,728,283
		Reservas	0
		Rectificaciones de Resultados de Ejercicios Anteriores	-76,164,352
		Exceso o Insuficiencia en la Actualización de la Hacienda Pública/Patrimonio	0
		Resultado por Posición Monetaria	0
		Resultado por Tenencia de Activos no Monetarios	0
		Total Hacienda Pública/ Patrimonio	1,653,675,682
		Total del Pasivo y Hacienda Pública/Patrimonio	1,951,865,351

Bajo protesta de decir verdad declaramos que los Estados Financieros y sus Notas son razonablemente correctos y responsabilidad del emisor.

Autenticado Digitalmente con Clave Privada
ESTALN001015

DIRECTOR GENERAL ADMINISTRATIVO

Cuenta Pública 2018

CUENTA PÚBLICA 2018
ESTADO DE CAMBIOS EN LA SITUACIÓN FINANCIERA
DEL 1.º DE ENERO AL 31 DE DICIEMBRE DE 2018
(PESOS)

Instituto Nacional de Ciencias Médicas y Nutrición Salvador Zubirán

Ente Público.	2015,596,008	76,865,366	106,657,161	105,929,334
ACTIVO				
Activo Circulante	4,259,624	19,952,367	8,674,373	104,624,813
Efectivo y Equivalentes	2,009,285	0	0	4,236,671
Derechos a Recibir Efectivo o Equivalentes	0	9,460,160	0	0
Derechos a Recibir Bienes o Servicios	0	0	0	0
Inventarios	0	0	8,674,373	0
Almacenes	0	10,492,207	0	100,388,142
Estimación por Pérdida o Deterioro de Activos Circulantes	2,250,339	0	0	0
Otros Activos Circulantes	0	0	0	0
Activo No Circulante	211,336,384	56,912,999	97,982,788	1,304,521
Inversiones Financieras a Largo Plazo	0	1,774,583	0	0
Derechos a Recibir Efectivo o Equivalentes a Largo Plazo	2,196,448	0	0	7,797
Bienes Inmuebles, Infraestructura y Construcciones en Proceso	0	31,485,126	0	0
Bienes Muebles	0	22,310,926	0	1,296,724
Activos Intangibles	0	0	96,208,205	0
Depreciación, Deterioro y Amortización Acumulada de Bienes	205,219,422	0	1,774,583	0
Activos Diferidos	3,920,514	0	0	0
Estimación por Pérdida o Deterioro de Activos no Circulantes	0	1,342,364	128,000,423	267,458,892
Otros Activos no Circulantes	0	0	56,854,295	0
			24,563,787	0
			32,290,508	0
			0	0
			0	0
			71,146,128	267,458,892
			71,146,128	0
			0	191,294,540
			0	0
			0	0
			0	0
			0	76,164,352
			0	0
			0	0
			0	0
			0	0
			0	0

Bajo protesta de decir verdad declaramos que los Estados Financieros y sus Notas son razonablemente correctos y responsabilidad del emisor.

Autorizó: DR. DAVID...
DIRECTOR GENERAL

Elaboró: LC. CARLOS ANDRÉS...
DIRECTOR DE ADMINISTRACIÓN

Cuenta Pública 2018

CUENTA PÚBLICA 2018
ESTADO DE VARIACIÓN EN LA HACIENDA PÚBLICA
DEL 1o. DE ENERO AL 31 DE DICIEMBRE DE 2018
(PESOS)

Ente Público: Instituto Nacional de Ciencias Médicas y Nutrición Salvador Zubirán

Hacienda Pública / Patrimonio Contribuido Neto de 2017	2,396,325,010			2,396,325,010
Aportaciones	875,469,867			875,469,867
Donaciones de Capital	1,147,580,522			1,147,580,522
Actualización de la Hacienda Pública / Patrimonio	373,274,621			373,274,621
Hacienda Pública / Patrimonio Generado Neto de 2017				
Resultados del Ejercicio (Ahorro/Desahorro)		-402,623,208	-200,567,651	-603,190,859
Resultados de Ejercicios Anteriores		-621,351,491	-200,567,651	-200,567,651
Revalúos		218,728,283		-621,351,491
Reservas		0		218,728,283
Rectificaciones de Resultados de Ejercicios Anteriores		0		0
Exceso o Insuficiencia en la Actualización de la Hacienda Pública/Patrimonio Neto de 2017				0
Resultado por Posición Monetaria				0
Resultado por Tenencia de Activos no Monetarios				0
Hacienda Pública / Patrimonio Neto Final de 2017				
Cambios en la Hacienda Pública / Patrimonio Contribuido Neto de 2018	2,396,325,010	-402,623,208	-200,567,651	1,793,134,151
Aportaciones	56,854,295			56,854,295
Donaciones de Capital	24,563,787			24,563,787
Actualización de la Hacienda Pública/Patrimonio	32,290,508			32,290,508
Variaciones de la Hacienda Pública/Patrimonio Generado Neto de 2018				
Resultados del Ejercicio (Ahorro/Desahorro)		-191,294,540	-5,018,224	-196,312,764
Resultados de Ejercicios Anteriores		-129,421,523		-129,421,523
Revalúos		-191,294,540	200,567,651	9,273,111
Reservas		0	0	0
Rectificaciones de Resultados de Ejercicios Anteriores				0
Cambios en el Exceso o Insuficiencia en la Actualización de la Hacienda Pública/Patrimonio Neto de 2018				
Resultado por Posición Monetaria				0
Resultado por Tenencia de Activos no Monetarios				0
Hacienda Pública / Patrimonio Neto Final de 2018	2,453,179,305	-593,917,748	-205,585,875	1,653,675,682

Bajo protesta de decir verdad declaramos que los Estados Financieros y sus Notas son razonablemente correctos y responsabilidad del emisor.

Autorizó: DR. DAVID KASHENOBICH STALNIKOWITS
DIRECTOR GENERAL

Elaboró: L.C. CARLOS ANDRÉS TORO PINEDA
DIRECTOR DE ADMINISTRACIÓN

Cuenta Pública 2018

CUENTA PÚBLICA 2018
ESTADO ANALÍTICO DEL ACTIVO
DEL 1o. DE ENERO AL 31 DE DICIEMBRE DE 2018
(PESOS)


Ente Público: Instituto Nacional de Ciencias Médicas y Nutrición Salvador Zubirán

	2,090,595,993	4,582,850,153	4,721,580,795	1,951,865,351	-138,730,642
ACTIVO					
Activo Circulante	205,403,870	4,404,314,781	4,388,622,038	221,096,613	15,692,743
Efectivo y Equivalentes	118,223,795	1,173,317,343	1,175,326,628	116,214,510	-2,009,285
Derechos a Recibir Efectivo o Equivalentes	27,500,911	2,558,613,049	2,549,152,889	36,961,071	9,460,160
Derechos a Recibir Bienes o Servicios	0	7,550,265	7,550,265	0	0
Inventarios	0	0	0	0	0
Almacenes	70,627,478	569,595,771	559,103,564	81,119,685	10,492,207
Estimación por Pérdida o Deterioro de Activos Circulantes	-10,948,314	14,327,029	16,577,368	-13,198,653	-2,250,339
Otros Activos Circulantes	0	80,911,324	80,911,324	0	0
Activo No Circulante	1,885,192,123	178,535,372	332,958,757	1,730,768,738	-154,423,385
Inversiones Financieras a Largo Plazo	20,115,284	32,784,420	31,009,837	21,889,867	1,774,583
Derechos a Recibir Efectivo o Equivalentes a Largo Plazo	95,717,769	26,079,013	28,275,461	93,521,321	-2,196,448
Bienes Inmuebles, Infraestructura y Construcciones en Proceso	1,970,975,697	31,485,126	0	2,002,460,823	31,485,126
Bienes Muebles	1,379,138,245	29,224,990	6,914,064	1,401,449,171	22,310,926
Activos Intangibles	0	0	0	0	0
Depreciación, Deterioro y Amortización Acumulada de Bienes	-1,556,672,403	13,149,835	218,369,257	-1,761,891,825	-205,219,422
Activos Diferidos	32,807,891	28,887,377	32,807,891	28,887,377	-3,920,514
Estimación por Pérdida o Deterioro de Activos no Circulantes	-56,890,360	16,924,611	15,582,247	-55,547,996	1,342,364
Otros Activos no Circulantes	0	0	0	0	0

Bajo protesta de decir verdad declaramos que los Estados Financieros y sus Notas son razonablemente correctos y responsabilidad del emisor.



Autorizó: DR. DAVID KERSHENOBICH STALNIKOWITS
DIRECTOR GENERAL




Elaboró: L.C. CARLOS ANDRÉS MORIO PINEDA
DIRECTOR DE ADMINISTRACIÓN

Cuenta Pública 2018

CUENTA PÚBLICA 2018
ESTADO ANALÍTICO DE LA DEUDA Y OTROS PASIVOS
DEL 1o. DE ENERO AL 31 DE DICIEMBRE DE 2018
(PESOS)

Ente Público: Instituto Nacional de Ciencias Médicas y Nutrición Salvador Zubirán

	
DEUDA PÚBLICA	
Corto Plazo	0
Deuda Interna	0
Instituciones de Crédito	0
Títulos y Valores	0
Arrendamientos Financieros	0
Deuda Externa	0
Organismos Financieros Internacionales	0
Deuda Bilateral	0
Títulos y Valores	0
Arrendamientos Financieros	0
Subtotal Corto Plazo	0
Largo Plazo	0
Deuda Interna	0
Instituciones de Crédito	0
Títulos y Valores	0
Arrendamientos Financieros	0
Deuda Externa	0
Organismos Financieros Internacionales	0
Deuda Bilateral	0
Títulos y Valores	0
Arrendamientos Financieros	0
Subtotal Largo Plazo	297,461,842
Otros Pasivos	0
Total Deuda y Otros Pasivos	297,461,842
	298,189,669

Bajo protesta de decir verdad declaramos que los Estados Financieros y sus Notas son razonablemente correctos y responsabilidad del emisor.

Autorizó: DR. DAVID  FRENOBICH STALNIKOWITS
DIRECTOR GENERAL

Elaboró: L.C. CARLOS ANDRÉS SORIO PINEDA
DIRECTOR DE ADMINISTRACIÓN


Cuenta Pública 2018


CUENTA PÚBLICA 2018
ESTADO DE FLUJOS DE EFECTIVO
DEL 1o. DE ENERO AL 31 DE DICIEMBRE DE 2018 Y 2017
(PESOS)

Instituto Nacional de Ciencias Médicas y Nutrición Salvador Zubirán

Ente Público:		Instituto Nacional de Ciencias Médicas y Nutrición Salvador Zubirán	
Flujos de Efectivo de las Actividades de Operación			
Origen	2,097,789,789	1,902,690,186	237,824,330
Impuestos	0	0	0
Cuotas y Aportaciones de Seguridad Social	0	0	0
Contribuciones de Mejoras	0	0	237,824,330
Derechos	0	0	234,952,758
Productos de Tipo Corriente	0	0	218,728,283
Aprovechamientos de Tipo Corriente	0	0	16,151,042
Ingresos no Comprendidos en las Fracciones de la Ley de Ingresos Causados en Ejercicios Fiscales Anteriores Pendientes de Liquidación o Pago	486,899,182	429,104,056	73,433
Participaciones y Aportaciones	0	0	2,871,572
Transferencias, Asignaciones, Subsidios y Otras Ayudas	1,587,767,167	1,450,321,935	112,774,123
Otros Orígenes de Operación	23,123,440	23,264,195	0
Aplicación	2,080,277,162	1,901,546,822	77,946,751
Servicios Personales	1,099,059,307	1,054,250,754	0
Materiales y Suministros	688,408,218	594,317,699	0
Servicios Generales	292,753,786	252,903,471	77,946,751
Transferencias Internas y Asignaciones al Sector Público	0	74,898	82,440,091
Transferencias al Resto del Sector Público	0	0	0
Subsidios y Subvenciones	0	0	0
Ayudas Sociales	55,851	0	82,440,091
Pensiones y Jubilaciones	0	0	0
Transferencias a Fideicomisos, Mandatos y Contratos Análogos	0	0	0
Transferencias a la Seguridad Social	0	0	0
Donativos	0	0	0
Transferencias al Exterior	0	0	0
Participaciones	0	0	0
Aportaciones	0	0	0
Convenios	0	0	0
Otras Aplicaciones de Operación	0	0	0
Flujos Netos de Efectivo por Actividades de Operación	17,512,627	1,143,364	118,702,199
Flujos de Efectivo de las Actividades de Inversión			
Origen	112,774,123	112,774,123	0
Bienes Inmuebles, Infraestructura y Construcciones en Proceso	0	0	0
Bienes Muebles	0	0	0
Otros Orígenes de Inversión	0	0	0
Aplicación	120,687,292	120,687,292	0
Bienes Inmuebles, Infraestructura y Construcciones en Proceso	31,485,126	31,485,126	0
Bienes Muebles	22,310,926	22,310,926	0
Otras Aplicaciones de Inversión	66,891,240	66,891,240	0
Flujos Netos de Efectivo por Actividades de Inversión	-63,832,997	-63,832,997	-478,404
Flujo de Efectivo de las Actividades de Financiamiento			
Origen	112,774,123	112,774,123	0
Endeudamiento Neto	0	0	0
Interno	0	0	0
Externo	0	0	0
Otros Orígenes de Financiamiento	112,774,123	112,774,123	0
Aplicación	68,463,038	68,463,038	0
Servicios de la Deuda	0	0	0
Interno	0	0	0
Externo	0	0	0
Otras Aplicaciones de Financiamiento	68,463,038	68,463,038	0
Flujos netos de Efectivo por Actividades de Financiamiento	44,311,085	44,311,085	82,440,091
Incremento/Disminución Neta en el Efectivo y Equivalentes al Efectivo	-2,009,285	-2,009,285	-478,404
Efectivo y Equivalentes al Efectivo al Inicio del Ejercicio	118,223,795	118,223,795	118,702,199
Efectivo y Equivalentes al Efectivo al Final del Ejercicio	116,214,510	116,214,510	118,223,795

Bajo protesta de decir verdad declaramos que los Estados Financieros y sus Notas son razonablemente correctos y responsabilidad del emisor.


Alexander BICHSTAINKOWITZ
DIRECTOR GENERAL


Babore L.C. CARLOS ANÓNIS
DIRECTOR DE ADMINISTRACIÓN

Cuenta Pública 2018


CUENTA PÚBLICA 2018
PATRIMONIO DEL ENTE PÚBLICO DEL SECTOR PARAESTATAL
(PESOS)

Ente Público: Instituto Nacional de Ciencias Médicas y Nutrición Salvador Zubirán

Total de Patrimonio del ente público	1,653,675,682
% del Patrimonio del Ente Público que es propiedad del Poder Ejecutivo	100.00
Patrimonio del ente público que es propiedad del Poder Ejecutivo	1,653,675,682

Bajo protesta de decir verdad declaramos que los Estados Financieros y sus Notas son razonablemente correctos y responsabilidad del emisor.


Autorizó: DR. DAVID KERSHENOVICH STALNIKOWITS
DIRECTOR GENERAL


Elaboró: L.C. CARLOS ANDRÉS OSORIO PINEDA
DIRECTOR DE ADMINISTRACIÓN

Cuenta Pública 2018

CUENTA PÚBLICA 2018
 CONCILIACIÓN CONTABLE - PRESUPUESTARIA
 DEL 1o. DE ENERO AL 31 DE DICIEMBRE DE 2018
 (PESOS)

Instituto Nacional de Ciencias Médicas y Nutrición Salvador Zubirán

Ente Público:

Conciliación entre los ingresos presupuestarios y contables		2,136,366,928
1. Ingresos presupuestarios		2,310,292
2. Más ingresos contables no presupuestarios		0
Incremento por variación de inventarios		0
Disminución del exceso de estimaciones por pérdida o deterioro u obsolescencia		0
Disminución del exceso de provisiones		0
Otros ingresos y beneficios varios		2,310,292
Otros ingresos contables no presupuestarios		40,887,431
3. Menos ingresos presupuestarios no contables		0
Productos de capital		0
Aprovechamientos capital		0
Ingresos derivados de financiamientos		40,887,431
Otros ingresos presupuestarios no contables		0
4. Ingresos contables (4 = 1 + 2 - 3)		2,097,789,789
Conciliación entre los egresos presupuestarios y los gastos contables		2,136,366,928
1. Total de egresos presupuestarios		44,649,161
2. Menos egresos presupuestarios no contables		0
Mobiliario y equipo de administración		0
Mobiliario y equipo educacional y recreativo		8,546,267
Equipo e instrumental médico y de laboratorio		0
Vehículos y equipo de transporte		0
Equipo de defensa y seguridad		4,627,327
Maquinaria, otros equipos y herramientas		0
Activos biológicos		0
Bienes inmuebles		0
Activos intangibles		0
Obra pública en bienes propios		31,475,567
Acciones y participaciones de capital		0
Compra de títulos y valores		0
Inversiones en fideicomisos, mandatos y otros análogos		0
Provisiones para contingencias y otras erogaciones especiales		0
Amortización de la deuda pública		0
Adeudos de ejercicios fiscales anteriores (ADEFAS)		0

Cuenta Pública 2018


CUENTA PÚBLICA 2018
 CONCILIACIÓN CONTABLE - PRESUPUESTARIA
 DEL 1o. DE ENERO AL 31 DE DICIEMBRE DE 2018
 (PESOS)

Ente Público: Instituto Nacional de Ciencias Médicas y Nutrición Salvador Zubirán

Otros egresos presupuestarios no contables	0
3. Más gastos contables no presupuestarios	135,493,545
Estimaciones, depreciaciones, deterioros, obsolescencia y amortizaciones	146,934,150
Provisiones	0
Disminución de inventarios	0
Aumento por insuficiencia de estimaciones por pérdida o deterioro u obsolescencia	0
Aumento por insuficiencia de provisiones	0
Otros gastos	55,851
Otros gastos contables no presupuestarios	-11,496,456
4. Total de gasto contable (4 = 1 - 2 + 3)	2,227,211,312

Bajo protesta de decir verdad declaramos que los Estados Financieros y sus Notas son razonablemente correctos y responsabilidad del emisor.


 Autorizó: DR. DAVID KERSHENOVICH STALNIKOWITS
 DIRECTOR GENERAL


 Elaboró: L.C. CARLOS ANDRÉS OSORIO PINEDA
 DIRECTOR DE ADMINISTRACIÓN


INSTITUTO NACIONAL DE CIENCIAS MÉDICAS Y NUTRICIÓN SALVADOR ZUBIRÁN
INFORME DE PASIVOS CONTINGENTES

- Al 31 de diciembre de 2018, el importe de Juicios Pendientes de resolver es de 72,583,130 pesos y en 2017, 66,615,265 pesos, como sigue:
- > **Pasivos Laborales.-** En materia de relaciones laborales, al 31 de diciembre de 2018, se tienen registrados en el Instituto 108 Juicios Laborales que representan un pasivo laboral de 72,127,058.76 pesos de la siguiente forma:
 - 79 juicios que reclaman el pago de la Prima de Antigüedad, con valor contingente de 50,203,096 pesos.
 - 29 juicios reclamando Diversas Prestaciones, con un valor contingente de 21,923,962 pesos.

NÚMERO DE JUICIOS	DESCRIPCIÓN
55	Juicios Laborales en espera de Proyecto de Resolución
06	Juicios Laborales Condenatorios al Instituto
08	Juicios Laborales Absolutorios a favor del Instituto
12	Juicios Laborales en espera de la Tera. Audiencia de Ley
24	Juicios Laborales en etapa de desahogo de Pruebas
03	Juicios Laborales en procedimiento de Amparo interpuestos por los actores
108	TOTAL DE JUICIOS LABORALES



Autorizó: DR. DAVID KERSHENOBIKH STALNIKOWITZ
 Director General



Elaboró: L.C. CARLOS ANDRÉS OSORIO PINEDA
 Director de Administración

CUENTA PÚBLICA 2018

INSTITUTO NACIONAL DE CIENCIAS MÉDICAS Y NUTRICIÓN SALVADOR ZUBIRÁN NOTAS A LOS ESTADOS FINANCIEROS (CIFRAS EN PESOS)

A efecto de dar cumplimiento a los Artículos 46 y 49 de la Ley General de Contabilidad Gubernamental, el INSTITUTO NACIONAL DE CIENCIAS MÉDICAS Y NUTRICIÓN SALVADOR ZUBIRÁN emite las notas a los Estados Financieros con los rubros que así lo requieren, teniendo presente los postulados de revelación suficiente e importancia relativa con la finalidad de que la información sea de mayor utilidad para los usuarios.

A Notas de desglose;

B Notas de Memoria (Cuentas de Orden), y

C Notas de Gestión Administrativa

➤ A. NOTAS DE DESGLOSE

I. NOTAS AL ESTADO DE SITUACIÓN FINANCIERA

- ACTIVO

▪ Efectivo y Equivalentes

1. Los recursos ascienden a 116,214,510 pesos integrados conforme se describe a continuación, se utilizan para fondos fijos 70,000 pesos, 2,586,963 pesos conformados con recursos fiscales y propios, que se aplican para hacer frente a los gastos institucionales, 113,072,676 pesos para cubrir gastos de terceros para proyectos específicos de investigación, y 484,871 pesos de fianzas y garantías con cheques.

Concepto	2018	2017
Caja	70,000	70,000
Bancos Recursos Fiscales	1,291,107	329,981
Bancos Recursos Propios	1,295,856	86,330
Depósitos en Administración para la Investigación	113,072,676	117,077,959
Fianzas y Garantías con Cheques	484,871	659,525
Total	116,214,510	118,223,795

▪ Derechos a Recibir Efectivo o Equivalentes y Bienes o Servicios a Recibir

2. Al 31 de diciembre de 2018, este rubro suma la cantidad de 36,961,071 pesos y en 2017 27,500,911 pesos, y Estimación de Cuentas Incobrables por la cantidad de (13,198,653 pesos) y (10,948,314 pesos) en 2018 y 2017, respectivamente como sigue:

CUENTA PÚBLICA 2018

Concepto	2018		2017	
Inversiones Financieras a Corto Plazo (1)		4		4
Cuentas por Cobrar a Corto Plazo (2)		3,298,560		0
Deudores Diversos por Cobrar a Corto Plazo (3)		879,470		3,287,405
Ingresos por Recuperar a Corto Plazo (4)		32,783,037		24,213,502
Subtotal		36,961,071		27,500,911
Menos Estimación de Cuentas Incobrables (5)		-13,198,653		-10,948,314
Total		23,762,418		16,552,597

(1) Las Inversiones Financieras a Corto Plazo corresponden para el ejercicio 2018 a inversiones financieras a un plazo mayor a 3 meses.

(2) El saldo de las Cuentas por Cobrar a Corto Plazo corresponde a adeudos de pacientes internos por servicios médicos otorgados.

(3) El saldo de Deudores Diversos a Corto Plazo, corresponde a cancelación de Nómina, adeudos por cursos, renta de cafetería, venta de ratones, deducible de equipo pendiente de comprobar entre otros.

(4) En la cuenta de Ingresos por Recuperar a Corto Plazo se tiene un saldo de 32,783,037 pesos que se integra de la siguiente manera: 23,941,780 pesos correspondientes servicios médicos a pacientes exinternos y 8,841,257 pesos de pacientes atendidos por consulta externa, en virtud de la aplicación de NIFGG SP 01 "Control Presupuestario de los Ingresos y de los Gastos" en cumplimiento a las operaciones del cierre presupuestario de los ingresos.

(5) Las Estimaciones de Cuentas Incobrables, corresponde a la reserva que se calcula mensualmente a las cuentas de pacientes de cobro dudoso.

En los siguientes cuadros, se muestra la antigüedad de los saldos de Derechos a Recibir Efectivo o Equivalentes del 2018 y 2017.

Concepto	2018				Total
	A 90 días	A 180 días	A 365 días	A más 365 días	
Inversiones Financieras a Corto Plazo	4				4
Cuentas por Cobrar a Corto (1)	3,298,560				3,298,560
Deudores Diversos	879,470				879,470
Ingresos por Recuperar a Corto Plazo	18,719,028	14,064,009			32,783,037
Subtotal	22,897,062	14,064,009	0	0	36,961,071
Menos Estimación de Cuentas Incobrables	-13,198,653				-13,198,653
Total	9,698,409	14,064,009	0	0	23,762,418

CUENTA PÚBLICA 2018

Concepto	2017				Total
	A 90 días	A 180 días	A 365 días	A más 365 días	
Inversiones Financieras a Corto Plazo	4				4
Cuentas por Cobrar a Corto (I)	772,853	2,514,552			3,287,405
Deudores Diversos	11,260,249	4,117,391	8,835,862		24,213,502
Ingresos por Recuperar a Corto Plazo					
Subtotal	12,033,106	6,631,943	8,835,862	0	27,500,911
Menos Estimación de Cuentas Incobrables	-10,948,314				-10,948,314
Total	1,084,792	6,631,943	8,835,862	0	16,552,597

▪ **Bienes Disponibles para su Transformación o Consumo (inventarios)**

3. Bienes disponibles para su transformación: "Sin información que revelar"
4. Al 31 de diciembre de 2018, se tiene en el Almacén mercancías por un monto de 81,119,685 pesos y en el 2017 por un importe de 70,627,478 pesos, las cuales están integradas en su mayoría por medicamentos, materiales, accesorios y suministros médicos, como se muestra a continuación:

Concepto	2018	2017
	Almacén General	24,575,648
Almacén de Farmacia	49,743,099	37,335,256
Almacén de Ropa	6,791,570	4,775,356
Otros Almacenes (Almacén de Servicios Generales y Almacén de Víveres)	9,368	32,978
Total	81,119,685	70,627,478

El método de valuación de inventarios que utiliza el INSTITUTO NACIONAL DE CIENCIAS MÉDICAS Y NUTRICIÓN SALVADOR ZUBIRÁN, es el de costo promedio, de acuerdo al oficio circular 309.-A 0035/2008 de fecha 5 de marzo de 2008, emitido por la Secretaría de Hacienda y Crédito Público.

▪ **Inversiones Financieras**

5. Al 31 de diciembre de 2018, la cuenta Inversiones Financieras a Largo Plazo presenta un saldo de 21,889,867 pesos y en el 2017 20,115,284 pesos, los cuales están integrados por los Fideicomisos para el Fondo de Ahorro (FONAC) y Fideicomiso Banamex 14548-1 como se muestra a continuación:

CUENTA PÚBLICA 2018

Concepto	2018		2017	
Fideicomiso para Fondo de Ahorro (FONAC)		17,105,475		15,616,043
Fideicomiso Banamex 14548-1		4,784,392		4,499,241
Total		21,889,867		20,115,284

Fideicomisos, Mandatos y Análogos. En este concepto, el Instituto al 31 de diciembre del 2018, tiene registrado un saldo de 21,889,867 que incluyen 17,105,475 pesos del fideicomiso para fondo de ahorro (FONAC) y \$4,784,392 que corresponde al fideicomiso Banamex 14548-1, para que se destine al cumplimiento social del Instituto en otorgar el premio anual José Antonio Martín Mora, este último, no está constituido con recursos públicos federales y fue creado con recursos de un particular que tiene la figura de "Fideicomitante".

Concepto	2018				Total
	A 90 días	A 180 días	A 365 días	A más 365 días	
Fideicomiso para Fondo de Ahorro (FONAC)		17,105,475			17,105,475
Fideicomiso Banamex 14548-1				4,784,392	4,784,392
Total		17,105,475		4,784,392	21,889,867

Concepto	2017				Total
	A 90 días	A 180 días	A 365 días	A más 365 días	
Fideicomiso para Fondo de Ahorro (FONAC)	8,747,436	6,868,607			15,616,043
Fideicomiso Banamex 14548-1	65,857	65,598	110,753	4,257,033	4,499,241
Total	8,813,293	6,934,205	110,753	4,257,033	20,115,284

▪ **Derecho a recibir Efectivo a Equivalentes a Largo Plazo.**

6. Al 31 de diciembre de 2018, se tienen en este rubro un saldo de 93,521,321 pesos, y en el 2017, 95,717,769 pesos, y una Estimación de Cuentas Incobrables a Largo Plazo de: (55,547,996) pesos y (56,890,360) pesos, respectivamente, como sigue:

Concepto	2018		2017	
Cuentas por Cobrar				
Pacientes (1)		93,026,840		95,238,910
Deductores Diversos a Largo Plazo (2)		494,481		478,859
Subtotal		93,521,321		95,717,769
Menos:				

CUENTA PÚBLICA 2018

Concepto	2018	2017
Estimacion de Cuentas Incobrables	-55,547,996	-56,890,360
Cuentas por Cobrar Neto	37,973,325	38,827,409

(1) Se integra por 276,605 pesos de servicios médicos otorgados a pacientes de consulta externa y 92,750,235 a pacientes exinternos.

(2) El saldo de esta cuenta se integra por 478,024 pesos de juicios pendientes de resolución y 16,457 pesos de adeudo por curso otorgado a empleado del Instituto.

concepto	2018			Total
	A 90 días	A 180 días	A más 365 días	
Antigüedad de Saldos				
Cuentas por Cobrar				
Pacientes			93,026,840	93,026,840
Dedudores Diversos a Largo Plazo			494,481	494,481
Total Cuentas por Cobrar	0	0	93,521,321	93,521,321

Concepto	2017			Total
	A 90 días	A 180 días	A más 365 días	
Antigüedad de Saldos				
Cuentas por Cobrar (1)				
Pacientes			77,508,114	95,238,910
Dedudores Diversos a Largo Plazo			478,859	478,859
Total Cuentas por Cobrar	0	0	77,986,973	95,717,769

▪ **Bienes Muebles, Inmuebles e Intangibles.**

7. El Activo Fijo del Instituto al 31 de diciembre de 2018, en Bienes Muebles se tiene un saldo de 1,401,449,171 pesos y en 2017 de 1,379,138,245 pesos como sigue:

Concepto	2018	2017
Mobiliario y Equipo de Administración	137,480,199	137,121,128
Mobiliario y Equipo Educativo y Recreativo	6,688,571	6,555,891
Equipo e Instrumental Médico y de Laboratorio	1,177,960,480	1,162,042,294
Vehículos y Equipo de Transporte	8,085,055	6,965,847
Maquinaría Otros Equipos y Herramientas	67,724,452	62,942,671
Colecciones Obras de Arte y Objetos Valiosos	3,510,414	3,510,414

CUENTA PÚBLICA 2018

Concepto	2018	2017
Suma de Bienes Muebles	1,401,449,171	1,379,138,245

La suma de Bienes Muebles incluye su actualización por un importe de 153,381,249 pesos.

Producto de la conciliación contable-física se reporta el avance al 31 de diciembre de 2018, es como sigue:

Concepto	Registro Contable	Valor de la Relación de Bienes Muebles	Conciliación
Bienes Muebles	1,401,449,171	1,401,449,171	0

La Integración de Bienes Muebles conforme a los registros al 31 de diciembre de 2018, incluye la actualización y es como sigue:

	Valor histórico	Actualización	Total
2018			
Mobiliario y Equipo de Administración	102,404,927	35,075,272	137,480,199
Mobiliario y Equipo Educativo y Recreativo	5,948,359	740,212	6,688,571
Equipo e Instrumental Médico y de Laboratorio	1,066,004,405	111,956,075	1,177,960,480
Vehículos y Equipo de Transporte	6,819,137	1,265,918	8,085,055
Maquinaria Otros Equipos y Herramientas	63,461,643	4,262,809	67,724,452
Colecciones Obras de Arte y Objetos Valiosos	3,429,451	80,963	3,510,414
Subtotal de Bienes Muebles	1,248,067,922	153,381,249	1,401,449,171
Depreciación Acumulada	-1,081,733,197	-153,300,285	-1,235,033,482
Total de Bienes Muebles	166,334,725	80,964	166,415,689

	Valor histórico	Actualización	Total
2017			
Mobiliario y Equipo de Administración	101,986,763	35,134,365	137,121,128
Mobiliario y Equipo Educativo y Recreativo	5,815,679	740,212	6,555,891
Equipo e Instrumental Médico y de Laboratorio	1,049,685,737	112,356,557	1,162,042,294
Vehículos y Equipo de Transporte	5,699,929	1,265,918	6,965,847
Maquinaria Otros Equipos y Herramientas	58,665,361	4,277,310	62,942,671
Colecciones Obras de Arte y Objetos Valiosos	3,429,451	80,963	3,510,414
Subtotal de Bienes Muebles	1,225,282,920	153,855,325	1,379,138,245
Depreciación Acumulada	-1,005,150,302	-135,105,727	-1,140,256,029

CUENTA PÚBLICA 2018

2017	Valor histórico	Actualización	Total
Total de Bienes Muebles	220,132,618	18,749,598	238,882,216

a) Las altas y bajas de activo fijo en 2018, ascendieron a 22,310,926 pesos y se conforman de la siguiente manera:

Concepto de las Adquisiciones	Desglose	Importe
Aportaciones del Gobierno Federal para adquisición de Bienes Muebles		9,574,606
Adquisiciones con ingresos propios		3,598,988
Adquisiciones con aportaciones de particulares con cargo a Recursos de Terceros (1)		5,182,555
Adquisiciones por Donaciones recibidas		10,867,672
Suma		29,223,821
Registro de Bienes importe neto:		-6,912,895
Incorporación de bienes localizados	0	
Incorporación de equipo por sustitución de bienes obsoletos	0	
Desincorporaciones de equipo del ejercicio 2018 (2)	-6,912,895	
Total	-6,912,895	22,310,926

(1) Adquisiciones con aportaciones de particulares con cargo a Recursos de Terceros, se conforman 5,182,555 pesos de los cuales 5,175,655 pesos corresponden a altas de mobiliario y equipo del ejercicio, 6,900 pesos por traspaso de equipo de la cuenta activo diferido a activo fijo 2018 por cierre del ejercicio 2017.

(2) La Desincorporaciones de equipo del ejercicio 2018, por (6,912,895) pesos se compone de (6,438,819) corresponden a bajas del ejercicio de mobiliario y equipo, (474,076) pesos por revaluación de bajas del ejercicio.

b) La depreciación cargada a resultados por el periodo enero a diciembre de 2018 ascendió a (135,715,363) pesos, y en 2017 (177,097,975) pesos, de los cuales (52,946,252) pesos corresponde a bienes inmuebles y (82,769,111) pesos a bienes muebles.

Para el reconocimiento de los efectos de la inflación en la información financiera de acuerdo a la NIFGG SP 04 "Reexpresión"; el Instituto se encuentra en un entorno económico no inflacionario, motivo por el cual se deja de realizar y reconocer la revaluación de activos.

Al 31 de Diciembre de 2018 los Bienes Inmuebles de Instituto presentan el saldo de 2,002,460,823 pesos y en 2017 de 1,970,975,697 pesos como sigue:

Concepto	2018	2017
Terrenos	276,990,759	276,990,759
Viviendas	0	0

CUENTA PÚBLICA 2018

Concepto	2018	2017
Edificios no Habitacionales	1,681,934,572	1,681,934,572
Otros Bienes Inmuebles	0	0
Subtotal de Bienes Inmuebles	1,958,925,331	1,958,925,331
Infraestructura	0	0
Subtotal de Infraestructura	0	0
Construcciones en Proceso en Bienes de Dominio Público	43,535,492	12,050,366
Construcciones en Proceso en Bienes Propios	0	0
Subtotal de Construcciones en proceso	43,535,492	12,050,366
Suma de Bienes Inmuebles, infraestructura y Construcciones en Proceso	2,002,460,823	1,970,975,697

Producto de la conciliación contable-física se reporta el avance al 31 de diciembre de 2018, es como sigue:

Registro Contable	Registro Contable	Valor de la relación de Bienes Inmuebles	Conciliación
Bienes Inmuebles	2,002,460,823	1,958,925,331	43,535,492

La diferencia de 43,535,492 pesos corresponden a construcciones en proceso de los cuales 24,812,096 pesos son del Proyecto Ejecutivo de Remodelación y Ampliación del Área de Patología, 5,998,741 pesos de Andador de Escuela de Enfermería y trabajos de estructura de diferentes áreas y 12,724,655 pesos de la 1er Etapa de la Torre de Hospitalización que se registrarán en la cuenta de bienes inmuebles cuando se concluya la obra.

Integración de Bienes Inmuebles conforme a los registros al 31 de diciembre de 2018, como sigue:

	2018		Total
	Valor histórico	Actualización	
Terrenos	142,585,180	134,405,579	276,990,759
Viviendas	0	0	0
Edificios no Habitacionales	1,408,529,895	273,404,677	1,681,934,572
Otros Bienes Inmuebles	0	0	0
Subtotal de Bienes Inmuebles	1,551,115,075	407,810,256	1,958,925,331
Infraestructura	0	0	0
Subtotal de Infraestructura	0	0	0
Construcciones en Proceso en Bienes de Dominio Público	43,535,492	0	43,535,492
Construcciones en Proceso en Bienes Propios	0	0	0

CUENTA PÚBLICA 2018

2018	Valor histórico	Actualización	Total
Subtotal de Construcciones en Proceso	43,535,492	0	43,535,492
Total Bienes Inmuebles, Infraestructura y Construcciones en Proceso	1,594,650,567	407,810,256	2,002,460,823
Depreciación Acumulada	-322,804,559	-204,053,784	-526,858,343
Suma de Bienes Inmuebles, infraestructura y Construcciones en Proceso	1,271,846,008	203,756,472	1,475,602,480

2017	Valor histórico	Actualización	Total
Terrenos	142,585,180	134,405,579	276,990,759
Viviendas	0	0	0
Edificios no Habitacionales	1,408,529,895	273,404,677	1,681,934,572
Otros Bienes Inmuebles	0	0	0
Subtotal de Bienes Inmuebles	1,551,115,075	407,810,256	1,958,925,331
Infraestructura	0	0	0
Subtotal de Infraestructura	0	0	0
Construcciones en Proceso en Bienes de Dominio Público	12,050,366	0	12,050,366
Construcciones en Proceso en Bienes Propios	0	0	0
Subtotal de Construcciones en Proceso	12,050,366	0	12,050,366
Total Bienes Inmuebles, infraestructura y Construcciones en Proceso	1,563,165,441	407,810,256	1,970,975,697
Depreciación Acumulada	-275,900,514	-140,515,860	-416,416,374
Suma de Bienes Inmuebles, infraestructura y Construcciones en Proceso	1,287,264,927	267,294,396	1,554,559,323

La integración de Bienes Inmuebles a valor histórico conforme a los registros al 31 de diciembre de 2018, es como sigue:

Área	Importe
Infectología	32,137,143
Laboratorios Cirugía Experimental	17,775,747
Genética y Bioquímica	36,905,410
Hospitalización	167,874,086
Cirugía laboratorio Central	34,989,109
Dirección de Nutrición	20,800,973
Planta Piloto	9,494,743

CUENTA PÚBLICA 2018

Área	Importe
Sindicato	7,150,044
Residencia Médica	42,832,549
Auditorio (Incinerador)	2,666,772
Enseñanza	16,710,234
Estacionamiento	146,354,412
Acceso UPA	10,705,790
Andador Cubierto Residencia Médica	191,394
Almacén General	13,022,500
Hematología	29,369,665
Toma de Muestras y Banco de Sangre	28,514,197
Carpintería e Imprenta	3,844,777
Residuos Peligrosos Bacteriológicos	3,354,123
Imagenología	5,020,007
Caseta de Pemex	364,455
Recepción	3,880,747
Bodega	1,065,521
Bioterio y Biología Molecular	39,841,865
Administración y Escuela de Enfermería	32,883,101
Cobertizo Subestación Eléctrica	870,835
Patología	6,847,013
Casa de Maquinas Costura y Oficina	9,314,781
Terapia Intensiva CEYE	22,668,755
Edificio 26 Imagenología	28,851,494
Litotripsia	11,875,273
Consulta Externa	114,948,686
Generadores Oficinas de Mantenimiento	8,052,285
Andador Cubierto Cajón Ind. Auditorio	551,796
Departamento de Reacción Hospitalaria	1,072,058
UPA	372,828,463
Radio Oncología	85,433,432

CUENTA PÚBLICA 2018

Area	Importe
Caseta de Control y Vigilancia	934,932
Bodega Proveedores Caseta Cubierta	320,844
Caseta Cubierta de Lamina Vigilancia	244,698
Caseta Cubierta de Concreto	150,100
Andador Cubierto Nutrición y Planta	216,556
Subestación Eléctrica y Caseta de Vigilancia	3,746,188
Andador Cubierto 3 Niveles Cirugía Experimental	10,052,619
Andador Cubierto 1er Nivel Estacionamiento	1,782,413
Construcción Nueva Conservación y Construcción	297,214
Ampliación de Planeación	154,662
Construcción Nueva Residencia Recepción	5,869,039
Consulta Externa y Caja	5,153,286
Similar para Estacionamiento Techumbre	2,713,055
Cobertizo Techumbre sin Muros	113,276
Similar para Estacionamiento Techumbre	447,515
Plaza Pública o Explanada	435,574
Estacionamiento Descubierta	3,576,304
Áreas Jardineras	1,257,385
TOTAL	1,408,529,895

Terreno donde se encuentran los bienes inmuebles del Instituto Nacional de Ciencias Médicas y Nutrición Salvador Zubirán.

El Terreno sobre el que están construidos los edificios e instalaciones del Instituto son propiedad del Gobierno Federal, de conformidad con lo que establecen los artículos 3 fracción III, 6 fracción VI, 59 fracción III, 60 fracción I y el 61 de la Ley General de Bienes Nacionales, por lo tanto, sólo se pueden tener los derechos de uso y aprovechamiento del inmueble mediante acuerdo de destino, el cual, no transmite la propiedad del bien ni otorga derecho real alguno sobre el mismo; sin embargo, constituye el título jurídico idóneo para acreditar la legal ocupación del citado inmueble, con los datos específicos que se describen a continuación:

En el Diario oficial de la Federación del 3 de febrero del 2011, donde se publica el "Acuerdo por el que retiran del servicio de la Secretaría de Salud, y sin desincorporar del régimen de dominio público de la Federación, se destinan al servicio del organismo público descentralizado Instituto Nacional de Ciencias Médicas y Nutrición Salvador Zubirán, dos fracciones de terreno, la primera con superficie de 5,739,3891 metros cuadrados que forman parte de un inmueble de mayor extensión denominado Rancho Labor de San Isidro y la segunda con una superficie de 9,380.138 metros cuadrados del Ejido de San Pedro Mártir, ubicadas en la calle Vasco de Quiroga número 15, Colonia Sección XVI, Delegación

CUENTA PÚBLICA 2018

Tlalpan, Distrito Federal, a efecto de que se continúe utilizando en el desempeño de las funciones que tiene encomendadas" y que junto con la fracción de terreno que ya cuenta con decreto del 20 de abril de 1966 de 29,977 metros cuadrados, hacen un total de 45,096.5 metros cuadrados. La depreciación cargada a resultados que corresponde a Bienes Inmuebles en el periodo enero a diciembre de 2018 ascendió a (52,946,252) pesos, y en 2017 (43,964,364) pesos.

En el mes de junio 2018 se registró el ajuste correspondiente a la depreciación de la actualización y revaluó de los Bienes Muebles e Inmuebles por 76,164,352 pesos, del cual 18,668,634 pesos corresponden a Bienes Muebles y 57,495,718 pesos a Bienes Inmuebles de acuerdo a la Normatividad del numeral 20 de la NIFGG SP 04 las consideraciones adicionales a los valores de los activos de las Reglas de Registro y Valoración de Patrimonio (Elementos Generales), además de considerar lo descrito en el numeral 14 y 16.3 de las Reglas Específicas de Registro y Valoración del Patrimonio emitidas por el Consejo Nacional de Armonización Contable CONAC.

Como resultado de la aplicación de esta normatividad, el Instituto disminuyó el valor de los Bienes Muebles e Inmuebles, así como el valor de su patrimonio por la cantidad antes mencionada.

El Instituto aplicó a sus Bienes Muebles e Inmuebles los porcentajes para la depreciación, conforme al método de línea recta, utilizando las tazas de depreciación anual, que fueron determinados por el CONAC, a través de la "Guía de Vida Útil Estimada" y porcentajes de depreciación publicados por el DOF de fecha 15 de agosto 2012, siendo los siguientes:

Concepto	Años de Vida Útil	%
Edificios No Habitables	30	3.3
Mobiliario y Equipo de Administración	10	10.0
Equipo de Cómputo y Tecnologías de la Información	3	33.3
Equipos y Aparatos Audiovisuales	3	33.3
Otro Mobiliario y Equipo Educativo y Recreativo	5	20.0
Equipo e Instrumental Médico y de Laboratorio	5	20.0
Equipo de Transporte	5	20.0
Maquinaria, Otros Equipos y Herramientas	10	10.0

▪ Estimaciones y Deterioro

8. La Estimación para Cuentas Incobrables a Corto y Largo Plazo que se presenta al cierre del 2018 es por un importe de (68,746,649) pesos, se origina por la imposibilidad práctica del cobro de los servicios prestados a pacientes atendidos y las bases para su registro se encuentran como política en el "Manual para Cancelar Adeudos a Cargo de Terceros y a favor del INSTITUTO NACIONAL DE CIENCIAS MÉDICAS Y NUTRICIÓN SALVADOR ZUBIRÁN". Esta cantidad es el saldo total de las cuentas 1161 Estimaciones para Cuentas Incobrables por Derechos a Recibir Efectivo o Equivalentes y 1281 Estimaciones por Pérdida de Cuentas Incobrables de Documentos por Cobrar a Largo Plazo por un importe de (13,198,653) pesos y (55,547,996) pesos respectivamente.

CUENTA PÚBLICA 2018

Comparativo de Estimación por Pérdida o Deterioro de Activos:

Concepto	2018	2017
Estimaciones para Cuentas Incobrables por Derechos a Recibir Efectivo o Equivalente Circulante.	-13,198,653	-10,948,314
Estimaciones por Pérdida de Cuentas Incobrables de Documentos por Cobrar No Circulante.	-55,547,996	-56,890,360
Total	-68,746,649	-67,838,674

▪ **Otros Activos**

9. En la cuenta de Activos Diferidos para el ejercicio 2018, se tiene un saldo de 28,887,377 pesos y en 2017 32,807,891 pesos, la cual está integrada por 9,192,034 pesos de Productos Químicos Farmacéuticos y de Laboratorio, 6,229 pesos de Vestuario y Uniformes, 214,651 pesos de Refacciones y Accesorios menores de Equipo e Instrumental Médico, 98,600 pesos de Arrendamiento de Equipo Ultrasonido, 6,659,210 pesos de Servicios de Consultoría y Apoyo Administrativo y 12,716,653 pesos de Servicios de Instalación, Reparación, Mantto y Conservación de Equipo, que corresponde a pasivos que al cierre del ejercicio 2018 quedaron pendientes de pago, y en apego al Manual de Contabilidad se reclasificaron a la cuenta de Otros Activo Diferidos, registrándose nuevamente al inicio del ejercicio 2019.

Concepto	2018	2017
Adeudos por operaciones de adquisiciones de Insumos y Equipo	28,887,377	32,568,111
Adeudo por Suministro de Gas	0	239,780
Total	28,887,377	32,807,891

- **PASIVO**

Cuentas por Pagar a Corto Plazo

1. Este rubro, presenta al 31 de diciembre de 2018, un importe de 5,418,138 pesos y en el 2017 fue de 9,654,809 pesos, el cual está integrado de:

Concepto	2018	2017
Servicios Personales por Pagar a Corto Plazo	0	0
Proveedores por Pagar a Corto Plazo	0	0
Contratistas por Obras Públicas por Pagar (1)	9,559	0
Retenciones y Contribuciones por Pagar (2)	5,378,559	7,293,371
Otras Cuentas por Pagar a Corto Plazo (3)	30,020	2,361,438
Total	5,418,138	9,654,809

CUENTA PÚBLICA 2018

- (1) El saldo de Contratistas por Obras Publicas por Pagar, se integra básicamente por el cálculo incorrecto de la amortización del anticipo, el cual será donado al Instituto en el Ejercicio 2019.
- (2) En la cuenta de Retenciones y contribuciones por pagar presenta un saldo al 31 de diciembre de 2018, por 5,378,559 pesos, se integra como sigue:

Concepto	2018			Total
	A 90 días	A 180 días	A 365 días	
ISR Profesionales	186,600			186,600
ISR Profesionales CFEI	132,975			132,975
IVA Retenido Profesionales Institución	464,862			464,862
IVA Retenido CFEI	180,252			180,252
IVA Retenido Fletes	275			275
Retención del 5% al Millar	71,063			71,063
IVA por Pagar	22,648			22,648
ISR Salarios	209,841			209,841
Impuesto 3 % Sobre Nómina	3,994,129			3,994,129
Impuesto 3 % Sobre Nómina CFEI	22,940			22,940
Sanciones a Proveedores	92,974			92,974
Total	5,378,559	0	0	5,378,559

- El saldo de Retenciones y Contribuciones por Pagar, se integra básicamente del impuesto del 3% sobre nómina correspondiente al mes de diciembre, que se pagaran en 2019.

(3) El saldo de Otras cuentas por Pagar al 31 de Diciembre 2018 por 30,020 pesos de los cuales 23,835 pesos corresponden a intereses nominales y fiscales obtenidos por manejo de cuenta, 3,560 pesos de cancelación de nómina que serán reintegrados a la Tesorería de la Federación y 2,625 pesos de Penalizaciones pendientes de identificar; se integra como sigue:

Concepto	2018			Total
	A 90 días	A 180 días	A 365 días	
Antigüedad de Saldos				
Rodríguez Uribe Ma. Elena	3,560			3,560
Penalizaciones No Identificadas	2,625			2,625
Tesorería de la Federación	23,835			23,835
Total	30,020	0	0	30,020

Concepto	2017			Total
	A 90 días	A 180 días	A 365 días	
Antigüedad de Saldos				
López Osorio Valeriano Isaac	27			27
ENDEREMEXICO S.A. de C.V.	2,284,138			2,284,138

CUENTA PÚBLICA 2018

Concepto	2017			Total
	A 90 días	A 180 días	A más 365 días	
Antigüedad de Saldos				
Gómez González Arellí	625			625
Tesorería de la Federación	65,753			65,753
INNSZ Unidad CFEI	10,895			10,895
Total	2,361,438	0	0	2,361,438

Fondos y Bienes de Terceros en Garantía y/o Administración a Corto Plazo

2. El rubro de Fondos y Bienes de Terceros en Garantía presenta un saldo al 31 de diciembre de 2018 de 17,349,342 pesos y en el 2017 117,737,484 pesos, como sigue:

Concepto	2018		2017	
Fondos en Garantía a Corto Plazo		346,530		659,525
Fondos en Administración a Corto Plazo		17,002,812		117,077,959
Total		17,349,342		117,737,484

En Fondos en Garantía a Corto Plazo se tienen registrados los cheques que entregan los proveedores para garantizar el cumplimiento de obligaciones con el Instituto y los Fondos en Administración a Corto Plazo que son recursos destinados a los proyectos de investigación que realiza el Instituto, con el patrocinio de distintas Asociaciones, Instituciones Públicas y Privadas, en donde el Instituto administra los recursos conforme a los lineamientos que existen para tal fin.

En el siguiente cuadro, se muestra la antigüedad de los saldos de Fondos y Bienes de Terceros en Garantía y/o Administración a Corto Plazo, para los ejercicios 2018 y 2017.

Concepto	2018			Total
	A 90 días	A 180 días	A más 365 días	
Antigüedad de Saldos				
Cheques en Garantía a Corto Plazo.		115,275	231,255	346,530
Fondos y Bienes de Terceros en Garantía.	593,757	3,863,670	12,545,385	17,002,812
Total	593,757	3,978,945	12,776,640	17,349,342

Concepto	2017			Total
	A 90 días	A 180 días	A más 365 días	
Antigüedad de Saldos				
Fondos en Garantía a Corto Plazo.	184,916	146,053	172,540	659,525
Fondos y Bienes de Terceros en Garantía a Corto Plazo.	781,466	138,859	240,303	117,077,959
Total	966,382	284,912	412,843	117,737,484

CUENTA PÚBLICA 2018

Pasivos Diferidos a Corto Plazo

3.- Los Pasivos diferidos a corto plazo presentan, por la aplicación de NIFGG SP 01 "Control Presupuestario de Ingresos y de los Gastos", un saldo al 31 de diciembre de 2018, de 65,834,866 pesos y en el 2017, 57,160,493 pesos, como sigue:

Concepto	2018	2017
Ingresos por Arrendamiento de Cafetería	39,827	86,300
Servicios Prestados por anticipado de ingresos propios (1)	36,081,597	24,213,502
Adeudos por operaciones de gasto y adquisiciones (2)	29,713,442	32,860,691
Total	65,834,866	57,160,493

- (1) Servicios médicos prestados por anticipado corresponden a ingresos propios por recuperar, que fueron devengados durante el ejercicio 2018.
- (2) Al cierre del ejercicio quedaron en pasivo diferido a corto plazo 29,713,442 pesos de los cuales 9,192,034 pesos corresponden a Productos Químicos Farmacéuticos y de Laboratorio, 6,229 pesos a Vestuario y Uniformes, 214,651 pesos a Refacciones y Accesorios menores de Equipo e Instrumental Médico, 98,600 pesos a Arrendamiento de Equipo Ultrasonido, 6,659,210 pesos a Servicios de Consultoría y Apoyo Administrativo, 12,716,653 pesos a Servicios de Instalación, Reparación, Mantenimiento y Conservación de Equipo, 810,000 pesos por cursos y 16,065 pesos de Ratones, los cuales quedaron pendientes de pago al cierre del ejercicio 2018.

Pasivo No Circulante

El Pasivo No Circulante presenta un saldo al 31 de diciembre de 2018 por 209,587,323 pesos, cuya integración por cuenta es como sigue:

Concepto	2018	2017
Documentos por Pagar a Largo Plazo (1)	22,383	30,180
Pasivo Diferido a Largo Plazo (2)	91,466,868	92,763,592
Fondos en Garantía a Largo Plazo (3)	138,341	
Fondos en Administración a Largo Plazo (4)	96,069,864	
Provisiones a Largo Plazo (5)	21,889,867	20,115,284
Total	209,587,323	112,909,056

- (1) Juicios Laborales de ejercicios anteriores pendientes de resolución.
- (2) Cuentas de pacientes de años anteriores.
- (3) Garantías con cheques que entregan los proveedores para garantizar su compromiso con el Instituto.
- (4) Proyectos de Investigación.
- (5) Se integra por 17,105,475 pesos de Fondos de Ahorro Capitalizable (FONAC) y 4,784,392 pesos de Fideicomiso Banamex.

CUENTA PÚBLICA 2018

II. NOTAS AL ESTADO DE ACTIVIDADES

- Ingresos de Gestión

En el rubro de Ingresos, se observa un incremento en el ejercicio 2018 de 57,795,126 pesos en relación al ejercicio 2017, que corresponden principalmente al incremento en el cobro de los servicios que otorga el Instituto.

Concepto del Ingreso	2018	2017
Ingresos por Venta de Bienes y Servicios	486,899,182	429,104,056
Total	486,899,182	429,104,056

- Participaciones, Aportaciones, Transferencias, Asignaciones, Susidios y Otras Ayudas.

En este rubro se observa un incremento en el ejercicio 2018 de 137,445,232 pesos en relación al ejercicio 2017 que corresponde a un incremento en el subsidio para compra de insumos médicos y de laboratorio.

Concepto del Ingreso	2018	2017
Transferencias Internas y Asignaciones al Sector Público	1,587,767,167	1,450,321,935
Total	1,587,767,167	1,450,321,935

- Otros Ingresos y Beneficios

Concepto del Ingreso	2018	2017
Intereses Financieros	2,696,266	2,886,309
Incremento por Variación en Inventario	0	12,211
Otros Ingresos y Beneficios Varios (1)	20,427,174	20,365,676
Total	23,123,440	23,264,196

(1) Los saldos más significativos de este rubro corresponden a 5,058,712 pesos de ingresos para gastos de administración de recursos de terceros, 4,195,306 pesos de apoyos a pacientes, 3,499,819 pesos por venta de servicios diversos, 2,053,230 pesos de otros ingresos, 1,243,371 pesos de cursos escuela de enfermería, principalmente.

- GASTOS Y OTRAS PÉRDIDAS

Concepto de gastos	2018	2017
Remuneraciones al personal de carácter permanente	352,710,261	337,280,030
Remuneraciones adicionales y especiales	309,984,849	312,717,037
Seguridad social	94,642,964	89,570,584
Otras prestaciones sociales y económicas	291,397,484	264,942,546

CUENTA PÚBLICA 2018

Concepto de gastos	2018	2017
Pago de estímulos a servidores públicos	50,323,749	49,740,557
Suma Servicios Personales	1,099,059,307	1,054,250,754
Materiales de administración	14,350,191	13,534,510
Alimentos y utensilios	36,397,992	32,357,241
Materiales y artículos de construcción	5,580,254	4,032,513
Productos químicos farmacéuticos y de laboratorio	604,662,514	515,151,351
Combustibles, lubricantes y aditivos	571,839	450,000
Vestuarios, blancos y prendas de protección	16,976,833	18,043,192
Herramientas, refacciones y accesorios	9,868,595	10,748,892
Suma Materiales y Suministros	688,408,218	594,317,699
Servicios básicos	45,486,711	41,348,452
Servicios de arrendamiento	36,713,345	20,659,378
Servicios profesionales científicos	63,958,396	50,401,433
Servicios financieros bancarios y comerciales	6,632,130	6,109,417
Servicios de instalación y reparación	100,784,922	95,172,369
Servicio de Traslado y viáticos	725,762	819,913
Servicios oficiales	356,452	209,305
Otros servicios generales	38,096,068	38,183,204
Suma Servicios Generales	292,753,786	252,903,471
Total Gastos de Funcionamiento	2,080,221,311	1,901,471,924
Transferencias, Asignaciones, Subsidios y Otras Ayudas	55,851	74,898
Estimaciones, Depreciaciones, Deterioros, Obsolescencia y Amortizaciones	146,934,150	201,711,016
Suma de transferencias y otras ayudas y Gastos y Pérdidas Extraordinarias	146,990,001	201,785,914
Total de Gastos y Otras Pérdidas	2,227,211,312	2,103,257,838

Del total de Gastos y Otras Pérdidas, se observa un incremento en el ejercicio 2018 de 178,749,387 pesos en relación al ejercicio 2017, que corresponden principalmente al Capítulo de Materiales y Suministros.

Del total de Gastos del Capítulo de Servicios Personales, que es el rubro más importante de Gastos de Funcionamiento, se observa un incremento en el ejercicio 2018 de 44,808,553 pesos en relación al ejercicio 2017, que corresponden principalmente al incremento otorgado por la Secretaría de Hacienda y Crédito Público para el personal del Instituto. Cabe mencionar que este Capítulo representa el 52.8% del total de los Gastos de Funcionamiento del Instituto.

En el Capítulo de Materiales y Suministros se observa un incremento en el ejercicio 2018 de 94,090,519 pesos en relación al ejercicio 2017, principalmente se integra de las adquisiciones de Productos Químicos Básicos, Medicamentos y Materiales Accesorios y Suministros Médicos y de Laboratorio, necesarios para la atención de los pacientes.

CUENTA PÚBLICA 2018

En el Capítulo de Servicios Generales se observa un incremento en el ejercicio 2018 de 39,850,315 pesos en relación al ejercicio 2017, principalmente por el mantenimiento de los equipos sofisticados que tiene el Instituto, y al mantenimiento mayor de las instalaciones.

El importe de Gastos y Pérdidas Extraordinarias, se integra principalmente por el registro de la depreciación de los activos del ejercicio y del registro de la estimación de las cuentas consideradas de difícil cobro.

III. NOTAS AL ESTADO DE VARIACIONES EN LA HACIENDA PÚBLICA

Patrimonio Contribuido

1.- El Patrimonio Contribuido, en el ejercicio 2018 se incrementó en un importe de 56,854,296 pesos, debido a la adquisición de bienes muebles, donativos, aportaciones de particulares y obra Pública.

Nombre	2018	2017
Patrimonio o capital Social	89,575,445	89,575,445
Aportaciones del Gobierno Federal	24,563,788	5,141,810
Aportaciones del Gobierno Federal de Años Anteriores	785,894,421	780,752,612
Superávit/Déficit por Donación	1,179,871,030	1,147,580,522
Superávit por Reexpresión	373,274,621	373,274,621
Total	2,453,179,305	2,396,325,010

Patrimonio Generado

1.- El Patrimonio Generado, en el ejercicio 2018 refleja un déficit de (799,503,623) pesos, debido a los registros y movimientos propios del Instituto, cancelación de reserva y ajustes de ejercicios anteriores, así como el ajuste de la depreciación de la Revaluación de Bienes Muebles e Inmuebles por (76,164,352) pesos.

Nombre	2018	2017
Ahorro o Desahorro del Ejercicio	-129,421,523	-200,567,651
Resultado de Ejercicios Anteriores	-812,646,031	-621,351,491
Revaluó de Bienes Inmuebles	218,728,283	218,728,283
Cambios por Errores Contables	-76,164,352	0
Total	-799,503,623	-603,190,859

En el mes de junio 2018 se registró el ajuste correspondiente a la depreciación de la actualización y revaluó de los Bienes Muebles e Inmuebles por 76,164,352 pesos, del cual 18,668,634 pesos corresponden a Bienes Muebles y 57,495,718 pesos a Bienes Inmuebles de acuerdo a la Normatividad del numeral 20 de la NIFGG SP 04 las consideraciones adicionales a los valores de los activos de las Reglas de Registro y Valoración de Patrimonio (Elementos Generales), además de considerar lo descrito en el numeral 14 y 16.3 de las Reglas Específicas de Registro y Valoración del Patrimonio emitidas por el Consejo Nacional de Armonización Contable CONAC.

CUENTA PÚBLICA 2018

Como resultado de la aplicación de esta normatividad, el Instituto disminuyó el valor de los Bienes Muebles e Inmuebles, así como el valor de su patrimonio por la cantidad antes mencionada.

IV. NOTAS AL ESTADO DE FLUJOS DE EFECTIVO

- EFECTIVO Y EQUIVALENTES

- La integración de los saldos inicial y final que figuran en la última parte del Estado de Flujo de Efectivo en la cuenta de Efectivo y Equivalentes, es como sigue

Concepto	2018	2017
Efectivo en Bancos-Tesorería	70,000	70,000
Efectivo en Bancos-Dependencias	2,586,963	416,311
Inversiones Temporales (hasta 3 meses)	0	0
Depósitos de fondos de terceros y otros	113,072,676	117,077,959
Fondos en Afectación Específica	484,871	659,525
Total de Efectivo y Equivalentes	116,214,510	118,223,795

En el Estado de Flujo de Efectivo se registran los montos anuales de los Flujos de Efectivo correspondientes al ejercicio que se reporta, así como a los del ejercicio inmediato anterior, en donde se observa una disponibilidad de 116,214,510 pesos en el 2018 y 118,223,795 pesos en el 2017, como se muestra en el Estado de Situación Financiera.

Del Estado de Flujo de Efectivo del 1o de enero al 31 de diciembre del 2018, se observa un decremento neto en el efectivo y equivalentes de efectivo por (2,009,285) pesos que es congruente con los datos que presenta el Estado de Situación Financiera en el rubro de Efectivo y Equivalentes con saldos de 116,214,510 pesos en 2018 y 118,223,795 pesos en 2017, y para la determinación del resultado neto, se consideraron los importes de las Actividades de Operación, Inversión y de Financiamiento en los apartados de Origen y Aplicación de los recursos.

- Conciliación de flujos de Efectivo Netos de las Actividades de Operación y de la cuenta de Ahorro/Desahorro antes de Rubros Extraordinarios

Concepto	2018	2017
Ahorro/Desahorro antes de rubros Extraordinarios	17,568,479	1,218,263
<i>Movimientos de partidas (o rubros) que no afectan el efectivo</i>	0	0
Ayudas Sociales	-55,851	-74,898
Depreciación	-82,769,111	-133,133,611

CUENTA PÚBLICA 2018

Concepto	2018	2017
Amortización	-52,946,252	-43,964,364
Reserva para Cuentas de Cobro Dudoso	-11,218,788	-24,613,041
Incremento en las provisiones	-14,728,877	4,213,445
Incremento en inversiones producido por revaluaciones	0	0
Ganancia/Perdida en venta de Propiedad, planta y equipo	0	0
Incremento en cuentas por cobrar	-17,574,526	-10,204,772
Partidas Extraordinarias	8,885,011	10,213,645

V. CONCILIACIÓN ENTRE LOS INGRESOS PRESUPUESTARIOS Y CONTABLES, ASÍ COMO ENTRE LOS EGRESOS PRESUPUESTARIOS Y LOS GASTOS CONTABLES

Conciliación entre los ingresos presupuestarios y contables

Correspondientes del 01 de Enero al 31 de Diciembre de 2018	
1. Ingresos Presupuestarios	2,136,366,928
2. Más ingresos contables no presupuestarios	2,310,292
Incremento por variación de inventarios	
Disminución del exceso de estimaciones por pérdida o deterioro u obsolescencia	
Disminución del exceso de provisiones	
Otros ingresos y beneficios varios	
Otros ingresos contables no presupuestarios	2,310,292
3. Menos ingresos presupuestarios no contables	40,887,431
Productos de capital	
Aprovechamientos de capital	
Ingresos derivados de financiamientos	

CUENTA PÚBLICA 2018

Correspondientes del 01 de Enero al 31 de Diciembre de 2018	
Otros ingresos presupuestarios no contables	40,887,431
4. Ingresos Contables (4 = 1 + 2 - 3)	2,097,789,789

Conciliación entre los egresos presupuestarios y los gastos contables

Correspondientes del 01 de Enero al 31 de Diciembre de 2018	
1. Total de egresos (presupuestarios)	2,136,366,928
2. Menos egresos presupuestarios no contables	44,649,161
Mobiliario y equipo de administración	
Mobiliario y equipo educacional y recreativo	
Equipo e Instrumental médico y de laboratorio	8,546,267
Vehículos y equipo de transporte	
Equipo de defensa y seguridad	
Maquinaria, otros equipos y herramientas	4,627,327
Activos biológicos	
Bienes inmuebles	
Activos intangibles	
Obra pública en bienes propios	31,475,567
Acciones y participaciones de capital	
Compra de títulos y valores	
Inversiones de fideicomisos, mandatos y otros análogos	
Provisiones para contingencias y otras erogaciones especiales	
Amortización de la deuda pública	
Adeudos de ejercicios fiscales anteriores (ADEFAS)	
Otros Egresos Presupuestales no Contables	
3. Más gastos contables no presupuestales	135,493,545
Estimaciones, depreciaciones, deterioros, obsolescencias y amortizaciones	146,934,150
Provisiones	
Disminuciones de inventarios	
Aumento por insuficiencia de estimaciones por pérdida o	

CUENTA PÚBLICA 2018

Correspondientes del 01 de Enero al 31 de Diciembre de 2018	
deterioro u obsolescencia	
Aumento por insuficiencia de provisiones	
Otros Gastos	55,851
Otros Gastos Contables No Presupuestales	-11,496,456
4. Total de Gasto Contable (4 = 1 - 2 + 3)	2,227,211,312

B. NOTAS DE MEMORIA (CUENTAS DE ORDEN)

Las cuentas que se manejan para efectos de estas Notas son las siguientes:

- CUENTAS DE ORDEN CONTABLES Y PRESUPUESTARIAS:

- Contables

Valores. "Sin información que revelar"

Emisión de Obligaciones. "Sin información que revelar"

Avales y garantías:

CUENTAS DE ORDEN CONTABLES	IMPORTE
Fianzas y garantías comerciales	191,670,221

Juicios:

CUENTAS DE ORDEN CONTABLES	IMPORTE
Juicios pendientes de resolución	72,583,130

Contratos para Inversión Mediante Proyectos para Prestación de Servicios (PPS) y Similares. "Sin información que revelar"

Bienes concesionados o en comodato:

CUENTAS DE ORDEN CONTABLES	IMPORTE
Contratos en comodato	1

Otras cuentas de orden

CUENTAS DE ORDEN CONTABLES	IMPORTE
Contratos plurianuales por devengar	483,064,025

El saldo de contratos plurianuales se integra por 305,776,273 pesos que se pagarán en el ejercicio 2019, 160,117,749 pesos en 2020, 11,700,603 pesos en 2021, 4,779,200 pesos en 2022 y 690,200 pesos en 2023.

CUENTA PÚBLICA 2018

De los saldos al 31 de diciembre de 2018, de Cuentas de Orden Contables, se comentarán aquellos que pueden afectar los resultados del Instituto en el futuro y son los siguientes:

- Al 31 de diciembre de 2018, el importe de Juicios Pendientes de resolver es de 72,583,130 pesos y en 2017, 66,615,265 pesos, como sigue:**
- **Pasivos Laborales.-** En materia de relaciones laborales, al 31 de diciembre de 2018, se tienen registrados en el Instituto **108 Juicios Laborales** que representan un pasivo laboral de 72,127,058.76 pesos de la siguiente forma:
 - 79 juicios que reclaman el pago de la Prima de Antigüedad, con valor contingente de 50,203,096 pesos.
 - 29 juicios reclamando Diversas Prestaciones, con un valor contingente de 21,923,962 pesos.

Los pasivos laborales contingentes; en la suma total contiene juicios laborales en los que en una sola demanda se pueden llegar a concentrar más de 40 trabajadores, lo anterior repercute en la cuantificación total.

- Un importe de 456,072 pesos por operaciones en moneda extranjera a través de la Empresa Casa de Cambios Majapara, S. A. de C.V., de 35 cheques en dólares y otras divisas, la cual se declaró insolvente, sobre el particular se presentó denuncia ante la Procuraduría General de la República, correspondiéndole el número de Averiguación Previa PGR/DDF/SZO/RO/IX/432/08, misma que fue enviada a reserva, existiendo en el 2007 devoluciones de algunos cheques por falta de fondos, mismos que en el ejercicio de 2008 fueron pagados y registrados como deudores diversos, importe que quedará como tal hasta que la autoridad competente resuelva al respecto, sobre la denuncia que el Instituto en su momento y oportunidad realizó, y que al cierre del ejercicio 2016 existe el saldo en Documentos por Cobrar a Largo Plazo por 456,072 pesos. Este juicio aún no se ha resuelto.

▪ **Presupuestarias:**

Cuentas de Ingresos:

Cuentas Presupuestarias		Importe	Importe
Ley de Ingresos Estimada		1,979,063,980	
Ley de Ingresos por Ejecutar			41,964,027
Modificaciones a la Ley de Ingresos Estimada		199,266,975	
Ley de Ingresos Devengada			0
Ley de Ingresos Recaudada			2,136,366,928

Cuentas de Egresos:

Cuentas Presupuestarias		Importe	Importe
Presupuesto Egresos Aprobado			1,979,063,980
Presupuesto Egresos por Ejercer		41,964,027	
Modificación al Presupuesto de Egresos Aprobado			199,266,975

CUENTA PÚBLICA 2018

Cuentas Presupuestarias	Importe	Importe
Presupuesto Egresos Comprometido	0	
Presupuesto Egresos Devengado	0	
Presupuesto Egresos Ejercido	0	
Presupuesto Egresos Pagado	2,136,366,928	
Total	4,356,661,910	4,356,661,910

C. NOTAS DE GESTIÓN ADMINISTRATIVA

1. Introducción

El Instituto Nacional de Ciencias Médicas y Nutrición Salvador Zubirán (INCMNSZ), es uno de los Institutos Nacionales de Salud coordinados por la Secretaría de Salud.

Se inauguró el 12 de octubre de 1946 con el nombre de Hospital de Enfermedades de la Nutrición. Al extenderse sus funciones hacia otros campos, en 1978 se le cambió el nombre por el de Instituto Nacional de la Nutrición "Salvador Zubirán", vigente hasta junio de 2000, fecha en que se le dio el nombre actual.

El Instituto Nacional de Ciencias Médicas y Nutrición Salvador Zubirán (el Instituto), fue creado por Decreto del Ejecutivo Federal como un Organismo Público Descentralizado no lucrativo del Gobierno Federal, con personalidad jurídica y patrimonio propio. El Instituto goza de autonomía técnica, operativa y administrativa en los términos de la Ley de Institutos Nacionales de Salud, publicada el 26 de mayo de 2000. La administración está a cargo de la Junta de Gobierno y de un Director General; la Junta de Gobierno del Instituto es presidida por el Secretario de Salud.

Los objetivos principales del Instituto son entre otros, los de apoyar en el funcionamiento y consolidación del Sistema Nacional de Salud y de contribuir al cumplimiento del derecho a la protección de la salud y las relacionadas con la nutrición humana; prestar servicios especializados de salud en aspectos preventivos, curativos y de rehabilitación de personas adultas; proporcionar atención hospitalaria a la población con criterios de gratuidad, basada en las condiciones socioeconómicas de los usuarios y difundir información técnica y científica sobre los avances que en materia de salud logre.

Atribuciones

Las atribuciones del Instituto están señaladas en la Ley de los Institutos Nacionales de Salud (D.O.F. 26-V-2000) última reforma D.O.F. 16-II-2018, en su Artículo 6.

A los Institutos Nacionales de Salud les corresponde:

ARTÍCULO 6. A los Institutos Nacionales de Salud les corresponderá:

CUENTA PÚBLICA 2018

- I. Realizar estudios e investigaciones clínicas, epidemiológicas, experimentales, de desarrollo tecnológico y básicas, en las áreas biomédicas y sociomédicas en el campo de sus especialidades, para la comprensión, prevención, diagnóstico y tratamiento de las enfermedades, y rehabilitación de los afectados, así como para promover medidas de salud;
 - II. Publicar los resultados de las investigaciones y trabajos que realice, integrándolos al Repositorio Nacional de Acceso Abierto a Recursos de Información Científica, Tecnológica y de Innovación, de Calidad e Interés Social y Cultural, de conformidad con lo estipulado en la Ley de Ciencia y Tecnología.

Fracción reformada DOF 16-02-2018
 - III. Promover y realizar reuniones de intercambio científico, de carácter nacional e internacional, y celebrar convenios de coordinación, intercambio o cooperación con instituciones afines;
 - IV. Formar recursos humanos en sus áreas de especialización, así como en aquellas que le sean afines;
 - V. Formular y ejecutar programas de estudio y cursos de capacitación, enseñanza, especialización y actualización de personal profesional, técnico y auxiliar, en sus áreas de especialización y afines, así como evaluar y reconocer el aprendizaje;
 - VI. Otorgar constancias, diplomas, reconocimientos y certificados de estudios, grados y títulos, en su caso, de conformidad con las disposiciones aplicables;
 - VII. Prestar servicios de salud en aspectos preventivos, médicos, quirúrgicos y de rehabilitación en sus áreas de especialización;
 - VIII. Proporcionar consulta externa, atención hospitalaria y servicios de urgencias a la población que requiera atención médica en sus áreas de especialización, hasta el límite de su capacidad instalada;
 - IX. Asesorar y formular opiniones a la Secretaría cuando sean requeridos para ello;
 - X. Actuar como órganos de consulta, técnica y normativa, de las dependencias y entidades de la Administración Pública Federal en sus áreas de especialización, así como prestar consultorías a título oneroso a personas de derecho privado;
 - XI. Asesorar a los centros especializados de investigación, enseñanza o atención médica de las entidades federativas y, en general, a cualquiera de sus instituciones públicas de salud;
 - XII. Promover acciones para la protección de la salud, en lo relativo a los padecimientos propios de sus especialidades;
 - XIII. Coadyuvar con la Secretaría a la actualización de los datos sobre la situación sanitaria general del país, respecto de las especialidades médicas que les correspondan, y
 - XIV. Realizar las demás actividades que les correspondan conforme a la presente ley y otras disposiciones aplicables.
- ARTÍCULO 9.** El patrimonio de cada uno de los Institutos Nacionales de Salud se integrará con:
- I. Los bienes muebles e inmuebles y derechos que les transfiera o haya transferido el Gobierno Federal;

CUENTA PÚBLICA 2018

II. Los bienes propios, entendidos éstos como los muebles e inmuebles adquiridos por los Institutos con recursos autogenerados, externos o de terceros, que utilizan en propósitos distintos a los de su objeto, y que no pueden ser clasificados como bienes del dominio público o privado de la Federación;

Los recursos presupuestales que les asigne el Gobierno Federal;

- IV. Los recursos autogenerados;
- V. Los recursos de origen externo, y
- VI. Los demás bienes, derechos y recursos que por cualquier título adquirieran.

ARTÍCULO 10. Los Institutos Nacionales de Salud gozarán de autonomía técnica, operativa y administrativa en los términos de esta Ley, sin perjuicio de las relaciones de coordinación sectorial que correspondan.

2. Panorama Económico y Financiero

Al 31 de diciembre de 2018 el Instituto cubrió sus necesidades económicas y financieras logrando el cumplimiento de sus objetivos y metas institucionales. Los recursos fueron obtenidos de la Secretaría de Hacienda y Crédito Público a través de transferencias fiscales, de Ingresos Propios por cuotas de recuperación y de aportaciones de recursos de terceros que los particulares realizan para el desarrollo de proyectos de investigación; además de donativos en efectivo y en especie, por lo que el panorama que se presenta en el Instituto es de intensas negociaciones entre los sectores públicos y privado para obtener recursos y cubrir sus gastos de operación y dar cumplimiento a sus objetivos y metas institucionales futuras.

Respecto a la aplicación del Postulado Básico de Contabilidad Gubernamental "Existencia Permanente" se manifiesta que:

En la preparación de los Estados Financieros, la Administración es responsable de la valoración de la capacidad del Instituto de continuar como Negocio en Marcha, en virtud que no se conocen situaciones que indiquen que tenga que cesar las operaciones, respecto para lo que fue creado el Instituto.

3. Autorización e Historia

La fecha de creación del Instituto: En 1946 se inaugura formalmente el 12 de octubre con el nombre de Hospital de Enfermedades de la Nutrición. Consta de consulta externa, 120 camas para internación, servicios de laboratorio y gabinetes y tres departamentos médicos: endocrinología, gastroenterología y hematología.

La autorización está establecida en el Artículo 5 Fracción III, 6, 9 y 10 de la Ley de los Institutos Nacionales de Salud, en virtud que los artículos 6, 9 y 10 descritos anteriormente, solo se menciona lo establecido en el artículo 5 de la Ley de Institutos Nacionales de Salud:

ARTÍCULO 5. Los organismos descentralizados que serán considerados como Institutos Nacionales de Salud, son cada uno de los siguientes, para las áreas que se indican:

III. Instituto Nacional de Ciencias Médicas y Nutrición Salvador Zubirán, para las disciplinas biomédicas vinculadas con la medicina interna de alta especialidad en adultos y las relacionadas con la nutrición;

CUENTA PÚBLICA 2018

El Instituto Nacional de Ciencias Médicas y Nutrición Salvador Zubirán nació gracias a la visión del Dr. Salvador Zubirán Anchondo, su fundador, quién desde 1944 inició la transformación y modernización de lo que se conocía como Servicio de Enfermedades de la Nutrición del Hospital General de la Ciudad de México, en el Hospital de Enfermedades de la Nutrición, con un gobierno independiente de aquel.

Los principales cambios en su estructura son:

Desde su fundación se concibió como una institución médica modelo en que las actividades de asistencia, enseñanza e investigación fueran los ejes de su actividad. Con el paso del tiempo se convirtió en una institución líder de la medicina mexicana que a través de sus egresados ha tenido un gran impacto en todo el país.

1947 Se inaugura el servicio de cirugía que permite otorgar una atención integral a los pacientes.

1948 Se publica el primer número de la Revista de Investigación Clínica, que ha aparecido puntualmente hasta el presente y es de las revistas mexicanas más reconocidas dentro y fuera del país.

1956 Se inaugura el Departamento de Bioquímica, que en muy poco tiempo, impacta todas las actividades de la institución.

1957 Se constituye formalmente la División de Nutrición que realiza numerosos estudios de comunidad y es asesora del gobierno en este campo. En este año se inaugura también la Escuela de Enfermería, que continúa activa hasta la fecha.

1960 Con un donativo de la Fundación Rockefeller se constituye la oficina de Enseñanza que sistematiza esta actividad y hace del Hospital el sitio más codiciado del país para realizar estudios de postgrado en las ramas que maneja.

1970 El Hospital se cambia a nuevas instalaciones en el sur de la ciudad, conservando un número similar de camas y aprovechando la situación para aumentar y formalizar los servicios médicos que otorga, constituyéndolos en Departamentos de diversas especialidades, todos muy activos en la enseñanza e investigación.

1980 El Dr. Salvador Zubirán pasa a ser Director Emérito y el Dr. Carlos Gual ocupa la Dirección. Se hace oficial el nombre de Instituto Nacional de la Nutrición.

1982 El Dr. Manuel Campuzano es nombrado Director General del Instituto.

1987 Se agregan las palabras Salvador Zubirán al nombre del Instituto.

1992 Se termina la construcción de una unidad habitacional para médicos residentes y profesores invitados, así como un moderno Bioterio con todas las características para funcionar de manera óptima.

1995 Se termina la remodelación de todo el Instituto, dotándolo de una nueva consulta externa y se moderniza su equipamiento para ponerlo a la altura de las mejores instituciones a nivel mundial.

2000 Con fecha 26 de mayo de 2000 se cambia el nombre de Instituto Nacional de la Nutrición Salvador Zubirán por el de Instituto Nacional de Ciencias Médicas y Nutrición Salvador Zubirán, nombre que refleja más adecuadamente las actividades de atención médica, investigación y enseñanza que se desarrollan en el Instituto, en el ámbito de la medicina interna, la cirugía y la nutrición.

2001 Inicia la construcción del edificio de la Unidad del Paciente Ambulatorio, Certificación del INCMNSZ por parte del Programa Nacional de Hospitales y Certificación de Calidad ISO 9002 de los laboratorios de toma de muestras y del laboratorio central.

CUENTA PÚBLICA 2018

- 2002** El Dr. Fernando Gabilondo Navarro es nombrado Director General.
- 2003** El Dr. Guillermo Ruiz Palacios ganó el Premio al Mejor Artículo Científico Original Publicado en 2003.
- 2004** El centro de Enseñanzas y Destrezas Médicas inició sus actividades, resultado de donativos de empresas farmacéuticas y universidades, Programa de Certificación ISO 9001:2000 que culminará con la Certificación de ISO 9001-2000, Las dos vacunas registradas para rotavirus que existen fueron desarrolladas paralelamente, bajo dos conceptos diferentes: La vacuna de virus vivos atenuados, desarrollada bajo el método clásico en el Instituto Nacional de Ciencias Médicas y Nutrición Salvador Zubirán, resultado de una investigación guiada por el doctor Guillermo Ruiz-Palacios y Santos; mientras que la otra se desarrolló en Estados Unidos y fue producida mediante métodos de ingeniería genética, basadas en las secuencias de aminoácidos en las cadenas de ácido desoxirribonucleico (ADN) que contienen la información genética con la cual el organismo patógeno produce la enfermedad; el Instituto es la primer institución médica del país en realizar rutinariamente el cateterismo por vía radial.
- 2005** Programa de certificación de laboratorios clínicos: se certificaron los laboratorios de Hemato-Oncología, Genética y Gastroenterología, Inauguración del 1er. Centro de Simuladores para el Desarrollo de Destrezas Médicas, Develación de la placa de la Unidad de Consulta Externa con el nombre del Dr. Donato Alarcón Segovia. El Dr. Rogelio Hernández Pando fue el ganador del Premio al mejor Artículo Científico Original publicado en la Revista del Grupo IV Eur J Immunol por el trabajo intitulado "Pulmonary tuberculosis in BALB/c mice with non-functional IL-4 genes: changes in the inflammatory effects of TNF- α and in the regulation of fibrosis". El 16 de diciembre de 2005 se recibió el certificado ISO 9901:200 por parte de EQA Certificación México para el Departamento de Ingeniería Biomédica, Se publicó el primer tomo del libro Recomendación de Ingestión Diaria de Nutrimientos para la Población Mexicana, que elaboraron cerca de 50 autores bajo el liderazgo del Dr. Héctor Bourges Rodríguez, Director de Nutrición del Instituto y Creación del primer grupo de ayuda para la mano artrítica en el país.
- 2006** Inicio de la construcción de la Unidad de Radio y Químio Terapia, celebraciones con motivo del 60 ANIVERSARIO del INCMNSZ, El mejor artículo de investigación del mundo es publicado por un investigador del Instituto.
- 2007** El Dr. Guillermo Ruiz Palacios crea la vacuna del rotavirus. El Instituto fue reconocido y nombrado Centro de referencia de hipertensión pulmonar dentro de los trabajos realizados en el 4th World Symposium on Pulmonary Hypertension. La Escuela de Enfermería obtiene el Premio Iberoamericano a la Excelencia Educativa. El 13 de enero el Dr. Guillermo Ruiz Palacios fue reconocido por la revista Lancet, en su editorial, al señalar como mejor artículo original de investigación el que publicó el 5 de enero del 2006 en la revista New England Journal of Medicine con el nombre Safety and efficacy of an attenuated vaccine against severe rotavirus gastroenteritis. El Instituto es nombrado Centro de Referencia de Hipertensión Pulmonar.
- 2008** Se designa al Instituto Centro de Entrenamiento Avanzado de la Organización Mundial de Gastroenterología. Se entregó al Instituto el certificado del Sistema de Gestión de la Calidad ISO-9001:2000 para los laboratorios de: Biología de la Reproducción, Laboratorio Central, Coagulación, Endocrinología, Gastroenterología, Genética, Hematología, Inmunología, Infectología, Medicina Nuclear, Microbiología Clínica, Nefrología y Unidad de Toma de Muestras, con una vigencia hasta abril del 2010 y se llevó a cabo la celebración del Día Mundial sin Tabaco en el Instituto, en la cual participó la Comisión de Salud de la Cámara de Diputados, el Instituto Nacional de Enfermedades Respiratorias y la Alianza Contra el Tabaco.
- 2009** El laboratorio de biología molecular se convirtió en uno de los primeros laboratorios de referencia para la confirmación de casos de influenza mediante realización de RT-PCR en tiempo real. Hasta el día 15 enero 2009 se realizaron 9,218 pruebas de las cuales 2,698 fueron positivas, se participó en la elaboración de las guías nacionales de atención para pacientes con influenza y en la guía de pacientes críticos. El

CUENTA PÚBLICA 2018

Subdirector de Epidemiología Hospitalaria fue nombrado por la Secretaría de Salud el día 12 de Octubre de 2009 como Comisionado Nacional Especial para la Atención de la Influenza, con aplicación transitoria y a partir de diciembre 2009 se inició la vacunación contra influenza pandémica inicialmente al personal de mayor riesgo, y a partir del 4 de enero a todo el personal del instituto. El día 14 de enero se inició la vacunación a población general.

2010 Se lleva a cabo el Primer Concurso de dibujo Infantil contra el tabaquismo en el Día Mundial sin Tabaco.

2011 Inicia la construcción de la Unidad de Radio y Quimioterapia.

2012 El Dr. David Kershenobich Stalnikowitz es designado Director General por un período de cinco años: 2012-2017. Inauguración oficial del Edificio de la Unidad del Paciente Ambulatorio y del Edificio de Radio-Oncología. En mayo del 2012 se realizó el primer trasplante bilateral de extremidades superiores –manos– en Latinoamérica, y el número 22 a nivel mundial, fue realizado con éxito, por un equipo de especialistas del Instituto Nacional de Ciencias Médicas y Nutrición Salvador Zubirán, al señor Gabriel Granados Vergara y El Centro Nacional de Trasplantes entrega un reconocimiento al Instituto por la realización de un trasplante de extremidades superiores.

2013 Inauguración del Centro Integral del Paciente con Diabetes (CAIPaDi), Inicia el proyecto de la Red de Apoyo a la Investigación, el Instituto es designado el primer centro del país aprobado para otorgar tratamiento antiviral contra el hepatitis C.

2014 Publicación de la Revista Mexicana de Enfermería, Reestructuración del edificio de hospitalización, el Instituto registra oficialmente las huellas digitales del primer trasplante de extremidades superiores en América Latina y El miércoles 24 de septiembre de 2014 se llevó a cabo la Ceremonia de Depósito de Cenizas del Dr. Salvador Zubirán Anchocho en el Instituto, al que siempre consideró su casa.

2015 El jueves 15 de enero se realiza la apertura de la Red de Apoyo a la Investigación (RAI) en tanto, instancia de vinculación e intercambio permanente de saberes, innovación y descubrimientos, El lunes 15 de junio se llevó a cabo la apertura de la Unidad de Atención Institucional Continua y Urgencias y Premio Nacional de Ciencias y Artes al Dr. Jorge Carlos Alcocer Varela.

2016 Inauguración del espacio de consulta digital, acondicionado por la Facultad de Medicina de la UNAM, Inicia el Programa de Trasplante de Riñón en Cadena, Creación de la Unidad de Propiedad Intelectual, Remodelación de cuartos en Hospitalización por la Fundación para la Salud y la Educación Salvador Zubirán A.C., FunSaEd e inauguración de la exhibición permanente: Porque lo que importa es la Salud.

2017 Inauguración de la Unidad de Investigación de Enfermedades Metabólicas, UIEM, Apertura de la Clínica de Hígado y Trasplante Hepático, Apertura del Laboratorio de Motilidad Intestinal, Departamento de Medicina Nuclear, inaugura un espacio para el nuevo equipo y Tomografía por emisión de positrones, PET.

2018 Durante el primer semestre del presente año, los investigadores de la RAI continuaron desarrollando diversos proyectos de investigación originales, en total 26 proyectos, financiados a través de recursos externos (principalmente CONACYT) así como de la Coordinación de la Investigación Científica de la UNAM, concluyéndose completamente 2 proyectos.

El Departamento de Comunicación y Vinculación se reformuló y estandarizó el Formato de Información General del Trabajador, el cual contiene más y mejores elementos para brindar seguridad al Instituto y al candidato, para ocupar una plaza vacante.

Como parte del proyecto para la Elaboración de Constancias Electrónicas, en colaboración con el Departamento de Organización y Modernización Administrativa se instauró un nuevo método para lograr las encuestas de evaluación de eventos de capacitación a través de una Tableta Electrónica. Se realizaron 350 evaluaciones y entregaron el mismo número de constancias.

CUENTA PÚBLICA 2018

Control del tiempo extraordinario y suplencias, ocasionando que en el primer semestre del 2018 se tenga un ahorro de más del 50% en comparación con el primer semestre del ejercicio 2017, resaltando que se continúa apoyando a las áreas sustantivas tanto de atención directa a pacientes como en áreas paramédicas, llevando a cabo una mejor planeación de las diversas áreas de este instituto.

Se redujo el gasto de operación del Departamento de Contabilidad, al no contratar personal durante el período de recuperación de adeudos, ya que se realizó una reestructuración de la organización de la sección de Cuentas Corrientes, estableciéndose la subordinación de recuperación de adeudos, para efectuar esta gestión.

Aumento en un 15% en el número de equipos de micropipetas para verificación, ya que se abrió el turno por la tarde, por lo cual la productividad ha aumentado y se aprovecha la balanza para calibración de micropipetas.

4. Organización y Objeto Social

a) Objeto Social

El Instituto tiene por objeto principal en el campo de las ciencias médicas y nutrición, la investigación científica, la formación y capacitación de recursos humanos calificados y la prestación de servicios de atención médica de alta especialidad, cuyo ámbito de acción comprende todo el territorio nacional.

b) Principal Actividad

Realizar estudios e investigaciones clínicas, epidemiológicas, experimentales, de desarrollo tecnológico y básico, en las áreas biomédicas y sociomédicas en el campo de su especialidad, para la comprensión, prevención, diagnóstico y tratamiento de las enfermedades, y rehabilitación de los afectados, así como para promover medidas de salud.

c) Ejercicio Fiscal 2018

Del 1º de enero al 31 de diciembre del 2018

d) Régimen Jurídico

El Instituto Nacional de Ciencias Médicas y Nutrición Salvador Zubirán (INCMNSZ) es un Organismo Descentralizado de la Administración Pública Federal, no lucrativo, con personalidad jurídica y patrimonio propios, coordinado por la Secretaría de Salud.

e) Consideraciones Fiscales del Ente:

Obligaciones	Ley Federal	Fundamento
Presentar la declaración y pago provisional mensual de retenciones de Impuesto sobre la Renta por sueldos y salarios.	Ley del Impuesto sobre la Renta	Artículos 96 y 99
Presentar la declaración anual de Impuesto Sobre la Renta donde informen sobre los pagos y retenciones de servicios profesionales.	Ley del Impuesto sobre la Renta	Artículos 76 fracc V y 106 último párrafo
Presentar la declaración y pago provisional mensual de Impuesto Sobre la Renta (ISR) por las retenciones realizadas por las actividades empresariales y servicios profesionales.	Ley del Impuesto sobre la Renta	Artículos 100 y 106 último párrafo
Presentar la declaración y pago del 3% sobre nóminas	Código Fiscal del D.F.	Artículos 156 al 159

CUENTA PÚBLICA 2018

Normatividad Contable Presupuestal

Contable Normatividad Legal y Técnica	Presupuestal Normatividad Legal y Técnica
Ley General de Contabilidad Gubernamental	Ley General de Contabilidad Gubernamental
Ley Federal de Presupuesto y Responsabilidad Hacendaria	Decreto de Presupuesto de Egresos de la Federación Ley Federal de Presupuesto y Responsabilidad Hacendaria
Reglamento de la Ley Federal de Presupuesto y Responsabilidad Hacendaria	Reglamento de la Ley Federal de Presupuesto y Responsabilidad Hacendaria
Clasificador por Objeto del Gasto	Clasificador por Objeto del Gasto
Normas de Información Financiera Gubernamental Específicas para el Sector Paraestatal	Normas de Información Financiera Gubernamental Específicas para el Sector Paraestatal
Normas de Información Financiera Gubernamental Generales para el Sector Paraestatal	Normas de Información Financiera Gubernamental Generales para el Sector Paraestatal
Manual General de Contabilidad Gubernamental del Sector Paraestatal	Manual General de Contabilidad Gubernamental del Sector Paraestatal

f) Estructura Organizacional Básica

i. La estructura organizacional del Instituto Nacional de Ciencias Médicas y Nutrición Salvador Zubirán (INCMNSZ) se encuentra conformada por una Dirección General de la cual dependen las Direcciones: Médica, de Cirugía, de Enseñanza, de Investigación, de Nutrición, Dirección de Comunicación Institucional y Social y Cooperación Interinstitucional, de Planeación y de Administración, un área de Asesoría Jurídica, y cuenta con 11 Subdirecciones de Área.

g) Fideicomisos, Mandatos y Análogos de los cuales es fideicomitente o fiduciario.

i. El Instituto al 31 de diciembre del 2018, tiene registrado un saldo de Fideicomisos por 21,889,867 pesos que se integra por el fideicomiso que se tiene para el Fondo de Ahorro de los trabajadores del Instituto (FONAC) por 17,105,475 pesos administrado por Grupo Financiero Banorte, S.A., y otro fideicomiso que se tiene en Banamex, S.A., cuenta número 1454-8-1, por un importe de 4,784,392 pesos para que se destine al cumplimiento social del Instituto en otorgar el premio anual "José Antonio Martín Mora", este último, no se constituyó con recursos propios ni con recursos públicos federales, ya que fue creado con recursos otorgados por un particular que tiene la figura de "Fideicomitente".

5. Bases de Preparación de los Estados Financieros

ESTADOS FINANCIEROS AL 31 DE DICIEMBRE DE 2018

Los Estados Financieros al 31 de diciembre de 2018 y sus correspondientes notas, han sido preparados para cumplir con los requerimientos normativos gubernamentales a que está sujeto el Instituto.

El Instituto ha observado la siguiente normatividad:

CUENTA PÚBLICA 2018

- Las disposiciones vigentes de la Ley General de Contabilidad Gubernamental (LCCG), publicada el 31 de diciembre de 2008, tiene como objeto establecer los criterios generales que regirán la contabilidad gubernamental y la emisión de la información financiera de los entes públicos, con la finalidad de lograr una adecuada armonización del registro contable y presupuestal de los entes públicos, a partir de cifras acumulativas y con base en lo devengado, por lo que se creó el Consejo de Armonización Contable (CONAC), cuya función es emitir las normas contables gubernamentales que deberán aplicar los entes públicos.

- La normatividad emitida por el CONAC y las disposiciones legales aplicables.

Los Estados Financieros que se acompañan se han preparado de acuerdo con los Postulados Básicos de Contabilidad Gubernamental y Normas de Información Financiera Gubernamental Generales para el Sector Paraestatal (NIFGSP), emitidas por la Unidad de Contabilidad Gubernamental dependiente de la Secretaría de Hacienda y Crédito Público (SHCP), así como disposiciones generales que emitió dicha dependencia, y supletoriamente se pueden aplicar las Normas de Información Financiera emitidas por el Consejo Mexicano de Normas de Información Financiera, A.C. (CINIF), autorizadas por la SHCP.

El CONAC ha emitido diversas normas contables gubernamentales, que se han aplicado en los entes públicos en forma gradual desde su publicación y son de aplicación obligatoria a partir del ejercicio 2012, ya que la implementación ha requerido adecuar los sistemas informáticos y administrativos de las áreas de contabilidad y de operación que son fuente primaria de la información contable.

En 2009, 2010, 2011 y 2012 el CONAC emitió diversas disposiciones regulatorias en materia de contabilidad gubernamental y presupuestal, en las cuales se establecieron diversas fechas para el inicio de su aplicación efectiva.

Con la finalidad de dar cumplimiento al objetivo de armonización contable y establecer los ejercicios sociales en que tendrá aplicación efectiva a partir del 1º de enero de 2013, se realizan registros contables con base acumulativa, apegándose al marco conceptual y a los Postulados Básicos de Contabilidad Gubernamental, así como a las normas y metodologías que establezcan los momentos contables, los clasificadores y los manuales de contabilidad gubernamental armonizados de acuerdo con las matrices de conversión con las características señaladas en los artículos 40 y 41 de la LGCC.

De acuerdo al Oficio Circular 309-A-0248/2012 del 14 de septiembre 2012 la UCG de la SHCP, se informó a las Dependencias de la Administración Pública Federal y a las Entidades del Sector Paraestatal sobre las modificaciones que efectuó al marco contable gubernamental federal.

Las modificaciones y actualizaciones en las normas contables que estaban vigentes hasta 2011 para el Sector Paraestatal, se establecieron como obligatorias a partir del ejercicio 2012 para el sector paraestatal, Normas de Información Financiera Gubernamental General (NIFGG), Norma de Información Financiera Gubernamental Específica (NIFGE), Normas de Archivo Contable Gubernamental (NACG)

Con la finalidad de dar cumplimiento al objetivo de la armonización contable y establecer los ejercicios sociales en que tendrá aplicación efectiva el conjunto de normas aplicables, el 15 de diciembre de 2010, el CONAC emitió el Acuerdo de Interpretación sobre las obligaciones establecidas en los artículos transitorios de la LCCG, en el cual se regula que las entidades paraestatales del Gobierno Federal tienen la obligación, a partir del 1º de enero de 2012, de realizar registros contables con base acumulativa, apegándose al marco conceptual y a los Postulados Básicos de Contabilidad Gubernamental, así como a las normas y metodologías que establezcan los momentos contables, los clasificadores y los manuales de contabilidad gubernamental armonizados, y de acuerdo con las respectivas matrices de conversión con las características señaladas en los artículos 40 y 41 de la LGCC. Consecuentemente, a partir de la fecha señalada tienen la obligación de emitir información contable, presupuestaria y programática sobre la base técnica prevista en los documentos técnico-contables siguientes:

CUENTA PÚBLICA 2018

Marco Conceptual

Postulados Básicos de Contabilidad Gubernamental

Clasificador por Objeto del Gasto

Clasificador por Tipo de Gasto

Clasificador por Rubro de Ingresos

Catálogo de Cuentas de Contabilidad

Momentos Contables de los Egresos

Momentos Contables de los Ingresos

Manual de Contabilidad Gubernamental

Normas de Información Financiera Gubernamental emitidas por la UCG de la SHCP.

Mediante Oficio Circular N°309-A-0248/2012, de fecha 14 de septiembre de 2012, la UCG de la SHCP informó a las Dependencias de la Administración Pública Federal y a las Entidades del Sector Paraestatal sobre diversas modificaciones y precisiones que efectuó en el marco contable gubernamental federal, como sigue:

Las Normas Gubernamentales aplicables a partir del ejercicio 2013

NIFGG SP 01	Control presupuestario de los ingresos y de los gastos
NIFGG SP 02	Subsidios y transferencias corrientes y de capital en sus diferentes modalidades
NIFGG SP 03	Estimación de cuentas incobrables
NIFGG SP 04	Reexpresión
NIFGG SP 05	Obligaciones laborales
NIFGG SP 06	Arrendamiento financiero

NACC 01 Disposiciones aplicables al archivo contable gubernamental

Las Reglas de Registro y Valoración del Patrimonio (Elementos Generales), Reglas Específicas de Registro y Valoración del Patrimonio y Parámetros de Estimación de Vida Útil, emitidas por el CONAC el 27 de diciembre de 2010, 13 de diciembre de 2011 y 15 de agosto de 2012, respectivamente, son de aplicación obligatoria a partir del 1º de enero de 2013 (Nota: en este caso debe tomarse en cuenta el Oficio 0247/2012 que emitió el Secretario Técnico del CONAC el 14 de septiembre de 2012, donde establece que dichas normas contables deben ser aplicadas a partir del ejercicio que inicia el 1º de enero de 2013, sin embargo, se permite su aplicación en 2012 para el caso de aquellos entes públicos que tengan la posibilidad de realizar sus registros contables conforme dichas normas, o aquellos que en esa fecha ya estén aplicando la sustancia de

CUENTA PÚBLICA 2018

las mismas. Se considera que la UCG no puede contravenir las disposiciones de CONAC, por lo que cualquier entidad que haya aplicado esas normas en 2012 estaría en cumplimiento).

Las Normas de Información Financiera Nacionales e Internacionales emitidas por el Consejo Mexicano de Normas de Información Financiera, A.C. son aplicadas de forma supletoria y previa autorización por la UCG de la SHCP.

Acuerdo 1 aprobado por el CONAC y publicado el 8 de agosto del 2013, para dar cumplimiento con las siguientes metas:

- Integración automática del ejercicio presupuestario con la operación contable.
- Realizar los registros contables con base en las Reglas de Registro y Valoración del Patrimonio.
- Generación en tiempo real de Estados Financieros.
- Emisión de Cuentas Públicas en los términos acordados por el Consejo.

El Instituto Nacional de Ciencias Médicas y Nutrición Salvador Zubirán (INCMNSZ), ha cumplido con los trabajos relacionados con el Acuerdo 1, en la integración automática del ejercicio presupuestario con la operación contable efectuando en un solo momento los registros de manera automática en la misma póliza. Se llevó a cabo el registro del valor del terreno con base al avalúo elaborado por los peritos valuadores, en materia del registro del valor de los edificios, están registrados a su valor histórico, ya que éste, presenta un valor mayor al de avalúo catastral. En materia de inventarios, se realizó el levantamiento total del inventario del ejercicio 2018, conciliándose con los registros contables.

Normas Internacionales de Contabilidad Para el Sector Público (NICSP)

- **Postulados Básicos de Contabilidad Gubernamental.**

De conformidad con el Artículo 22 de la Ley de Contabilidad, "los Postulados tienen como objetivo sustentar técnicamente la contabilidad gubernamental, así como organizar la efectiva sistematización que permita la obtención de información veraz, clara y concisa."

Los Postulados Básicos representan uno de los elementos fundamentales que configuran el SCC, al permitir la identificación, el análisis, la interpretación, la captación, el procesamiento y el reconocimiento de las transacciones, transformaciones internas y otros eventos que afectan económicamente al ente público. Sustentan de manera técnica el registro de las operaciones, la elaboración y presentación de estados financieros; basados en su razonamiento, eficiencia demostrada, respaldo en legislación especializada y aplicación de la Ley, con la finalidad de uniformar los métodos, procedimientos y prácticas contables.

Cabe destacar que con fecha 20 de agosto de 2009, fue publicado el Acuerdo por el CONAC con el que emite los Postulados Básicos de Contabilidad Gubernamental, disponiendo que deben ser aplicados por los entes públicos de forma tal que la información que proporcionen sea oportuna, confiable y comparable para la toma de decisiones.

A continuación se describe el contenido principal de los Postulados Básicos de Contabilidad Gubernamental, aprobados por el CONAC:

Sustancia Económica.- Es el reconocimiento contable de las transacciones, transformaciones internas y otros eventos, que afectan económicamente al ente público y delimitan la operación del SCC.

CUENTA PÚBLICA 2018

Entes Públicos.- Los poderes Ejecutivo, Legislativo y Judicial de la Federación y de las entidades federativas; los entes autónomos de la Federación y de las entidades federativas; los ayuntamientos de los municipios; los órganos político-administrativos de las demarcaciones territoriales del Distrito Federal; y las entidades de la administración pública paraestatal, ya sean federales, estatales o municipales.

Existencia Permanente.- La actividad del ente público se establece por tiempo indefinido, salvo disposición legal en la que se especifique lo contrario.

Revelación Suficiente.- Los estados y la información financiera deben mostrar amplia y claramente la situación financiera y los resultados del ente público.

Importancia Relativa.- La información debe mostrar los aspectos importantes de la entidad que fueron reconocidos contablemente.

Registro e Integración Presupuestaria.- La información presupuestaria de los entes públicos se integra en la contabilidad en los mismos términos que se presentan en la Ley de Ingresos y en el Decreto del Presupuesto de Egresos, de acuerdo a la naturaleza económica que le corresponda.

El registro presupuestario del ingreso y del egreso en los entes públicos se debe reflejar en la contabilidad, considerando sus efectos patrimoniales y su vinculación con las etapas presupuestarias correspondientes.

Consolidación de la Información Financiera.- Los estados financieros de los entes públicos deberán presentar de manera consolidada la situación financiera, los resultados de operación, el flujo de efectivo o los cambios en la situación financiera y las variaciones a la Hacienda Pública, como si se tratara de un solo ente público.

Devengo Contable.- Los registros contables de los entes públicos se llevarán con base acumulativa. El ingreso devengado, es el momento contable que se realiza cuando existe jurídicamente el derecho de cobro de impuestos, derechos, productos, aprovechamientos y otros ingresos por parte de los entes públicos. El gasto devengado, es el momento contable que refleja el reconocimiento de una obligación de pago a favor de terceros por la recepción de conformidad de bienes, servicios y obra pública contratados; así como de las obligaciones que derivan de tratados, leyes, decretos, resoluciones y sentencias definitivas.

Valuación.- Todos los eventos que afecten económicamente al ente público deben ser cuantificados en términos monetarios y se registrarán al costo histórico o al valor económico más objetivo registrándose en moneda nacional.

Dualidad Económica.- El ente público debe reconocer en la contabilidad, la representación de las transacciones y algún otro evento que afecte su situación financiera, su composición por los recursos asignados para el logro de sus fines y por sus fuentes, conforme a los derechos y obligaciones.

Consistencia.- Ante la existencia de operaciones similares en un ente público, debe corresponder un mismo tratamiento contable, el cual debe permanecer a través del tiempo, en tanto no cambie la esencia económica de las operaciones.

6. Políticas de Contabilidad Significativas

El sistema que se utiliza en el Instituto, fue desarrollado por la Subdirección de Informática de la propia entidad. El sistema se encuentra desarrollado por los módulos de: contabilidad, presupuestos, tesorería, cajas, adquisiciones, almacenes, control de inventarios de activos fijos, etc.; a la fecha se encuentran en proceso de vincular algunos de ellos. Una vez que se concluya esta etapa, el Instituto estará en condiciones de operar un sistema informático integral, actualmente el sistema permite:

CUENTA PÚBLICA 2018

- Integrar en forma automática la operación contable con el ejercicio presupuestario;
- Efectuar los registros considerando la base acumulativa (devengado) de las transacciones;
- Registrar de manera automática y por única vez, en los momentos contables correspondientes;
- Efectuar la interrelación automática los clasificadores presupuestarios, la lista de cuentas y el catálogo de bienes permiten su interrelación automática;
- El gasto presupuestal se registran los momentos contables: aprobado, modificado, comprometido, devengado, ejercido y pagado;
- En los ingresos presupuestales se registran los momentos contables: estimado, modificado, devengado y recaudado;
- Se generan, en tiempo real, estados financieros, de ejecución presupuestaria y otra información que coadyuva a la toma de decisiones y a transparencia, se programa, con base en resultados, permanentemente se evalúa y rinden cuentas;
- El sistema permite el procesamiento y generación de estados financieros;

Las principales políticas contables de la institución, en la preparación de sus estados financieros, se resumen a continuación:

a) Reconocimiento de los efectos de la inflación en la información financiera

Los estados financieros adjuntos están preparados en base a costos históricos y en virtud de que la inflación acumulada en los últimos tres ejercicios anteriores no alcanzó el 26.0% (promedio anual de 8.0%) y de acuerdo a la NIFGG SP 004 Reexpresión; el Instituto, se encuentra en Entorno Económico no Inflacionario, motivo por el cual, para los ejercicios 2016 a 2018, el Instituto deja de reconocer los efectos de la inflación en los registros contables del activo fijo e inventarios; siendo el año de 2007 el último ejercicio en el cual se reconocieron los efectos de la inflación en los registros contables; no obstante, los importes de la inflación acumulada al 31 de diciembre de 2007 seguirán siendo reconocidos en la contabilidad del Instituto.

EJERCICIO	INFLACIÓN	
	INPC	DEL AÑO ACUMULADA
2018	103.020	4.83%
2017	130.813	6.77%
2016	122.515	3.36%

b) Efectivo y Equivalentes

Este rubro se compone principalmente de recursos depositados por concepto de apoyos fiscales, ingresos propios y recursos de terceros, para el pago de nóminas y la adquisición de bienes y servicios. Los apoyos fiscales que son para el pago de las nóminas de personal, son tramitados mediante cuentas por liquidar certificadas a través de la Dirección General de Recursos Humanos de la Secretaría de Salud, en la mayoría la TESOFE realiza los depósitos a las cuentas individuales de cada uno de los trabajadores del Instituto, los pagos con recursos fiscales a proveedores los realiza directamente la TESOFE a la cuenta de los Proveedores. Los ingresos propios que se captan en cuentas bancarias, provienen de los servicios médicos a pacientes y de enseñanza proporcionados por el Instituto. Los recursos de terceros que se reciben, se destinan para el desarrollo de proyectos específicos de investigación.

CUENTA PÚBLICA 2018

En el caso de existir remanentes de apoyos al cierre del ejercicio, son reintegrados a la Tesorería de la Federación. En cuanto a los intereses ganados se enteran mensualmente a la Tesorería de la Federación. Para el caso de los recursos propios, los intereses ganados se registran como otros ingresos, los cuales se ejercen de acuerdo al presupuesto autorizado para el ejercicio por la Secretaría de Hacienda y Crédito Público y la Junta de Gobierno de la Institución.

c) Cuentas por cobrar

En el renglón de cuentas por cobrar, se registran los adeudos a cargo de particulares e Instituciones, por concepto de servicios médicos otorgados y por los adeudos de la TESOFE.

Con base en el "Manual de Normas y Bases para Cancelar Adeudos a Cargo de Terceros y a favor del Instituto Nacional de Ciencias Médicas y Nutrición Salvador Zubirán (INCMNSZ)", emitido y aprobado en el ejercicio 2016 por la Junta de Gobierno, se establece en este documento la práctica de realizar una estimación de cuentas incobrables, con base en los procedimientos establecidos en el mencionado manual, aun cuando ya se reflejaba este procedimiento en los otros Manuales del Área.

d) Almacenes

La valuación de los almacenes de Farmacia, General, Servicios Generales, Víveres y Ropa al 31 de diciembre de 2018 se llevó a cabo a través del método de costo promedio.

e) Inmuebles, mobiliario y equipo

Los inmuebles, mobiliarios y equipos se registran al costo de adquisición, donación o de construcción, de acuerdo a lo señalado en las Reglas Específicas del Registro y Valoración del Patrimonio y en los Parámetros de Estimación de Vida Útil.

Los estados financieros adjuntos están preparados en base a costos históricos y en virtud de que la inflación acumulada en los últimos tres ejercicios anteriores no alcanzó el 26.0% (promedio anual de 8.0%) y de acuerdo a la NIFGG SP 004 Reexpresión; el Instituto, se encuentra en un Entorno Económico no inflacionario, motivo por el cual, para los ejercicios 2016 a 2018, el Instituto deja de reconocer los efectos de la inflación en los registros contables del activo fijo e inventarios; siendo el año de 2007 el último ejercicio en el cual se reconocieron los efectos de la inflación en los registros contables; no obstante, los importes de la inflación acumulada al 31 de diciembre de 2007 seguirán siendo reconocidos en la contabilidad del Instituto.

La depreciación de los inmuebles, mobiliario y equipo se calcula por el método de línea recta aplicando las tasas señaladas en los parámetros de estimación de vida útil.

f) Recursos de terceros

Son recursos de terceros, los que recibe la entidad para fines específicos de investigación, los cuales provienen fundamentalmente del Fondo Sectorial de Investigación en Salud y Seguridad Social, Sistema de Transporte Colectivo, Fondo Sectorial de Investigación para la Educación, Fondo Institucional del CONACYT (FOINS, Icon Clinical Research México, S.A. de C.V., Bristol Myers Squibb de México, S. de R.L. de C.V., ALNYLAM PHARMACEUTICALS MEDPACE INC, CONSEJO NACIONAL DE CIENCIA Y TECNOLOGÍA, PPD INVESTIGADOR SERVICES LLC, Merck Sharp & Dohme Comercializadora S. de R.L. de C.V., Fondo de Cooperación Internacional en Ciencia y Tecnología, Sanofi Pasteur INC/CFS Clinical), Universidad Autónoma de México, University of California los Angeles, entre otros.

CUENTA PÚBLICA 2018

De acuerdo con los "Lineamientos para la administración de Recursos de Terceros destinados a Financiar Proyectos de Investigación", aprobados por la Junta de Gobierno, es necesario que los ingresos recibidos y los gastos efectuados se registren en cuentas de orden; sin embargo la Secretaría de Hacienda y Crédito Público, autorizó para que a partir de Octubre 2016, en la cuenta de activo circulante "Depósitos de fondos de terceros en custodia y/o administración" se registren y presenten los recursos de terceros y la Cuenta 2162 Fondos en Administración a Corto Plazo.

En este ejercicio 2018, se realizó el traspaso de los saldos de Cuentas de Contables a la Cuenta 1194 Adquisiciones con Recursos de Terceros, de conformidad con el Plan de Cuentas del CONAC y a la Guía Contabilizadora que existe para tal fin. En esta cuenta, se reflejarán los gastos que efectúen los proyectos de investigación en el ejercicio, los cuales se traspasarán mensualmente contra la Cuenta de Pasivo Circulante Fondos en Administración a Corto Plazo para que en esta cuenta refleje los saldos por ejercer de cada proyecto.

De enero a diciembre de 2018 se recibieron recursos de terceros por 79,906,041 pesos y se ejercieron 80,948,655 pesos.

De conformidad con el Artículo 41 Fracción V de la Ley de los Institutos Nacionales de Salud, estos fondos en ningún caso deben formar parte del Patrimonio de la Entidad y solo estarán bajo su administración para los fines convenidos.

g) Pagos por concepto de gratificación anual al personal

El pago de este concepto, se realizó en apego a los Lineamientos específicos para el pago del aguinaldo o gratificación de fin de año de las dependencias y entidades de la Administración Pública Federal conforme a la publicación en el Diario Oficial de la Federación del 5 de octubre del 2018.

h) Reconocimiento de obligaciones laborales al retiro de los trabajadores

Las relaciones laborales del Instituto con sus trabajadores, se regulan por el artículo 123, Constitucional, apartado "B", por lo que las pensiones de retiro de los trabajadores son asumidas en su totalidad por el Instituto de Seguridad y Servicios Sociales de los Trabajadores del Estado (ISSSTE).

Por tales razones, la institución, no tiene la obligación de reconocer pasivos por obligaciones laborales de acuerdo a lo establecido en la NIFGG SP 05 "Obligaciones laborales", emitida por la Secretaría de Hacienda y Crédito Público.

i) Patrimonio

De conformidad con el Artículo 9 de la Ley de los Institutos Nacionales de Salud, el patrimonio del Instituto se integra entre otros, con los bienes muebles e inmuebles que le transfiera o haya transferido el Gobierno Federal; los bienes propios, entendidos éstos, como los muebles e inmuebles adquiridos con los recursos autogenerados, externos o de terceros, que se utilizan en propósitos distintos a los de su objeto y que no pueden ser clasificados como bienes del dominio público o privado de la Federación; así como con los recursos presupuestales que le asigne el Gobierno Federal.

En el Rubro Rectificaciones de Resultados de Ejercicios Anteriores, se tiene un saldo de (76,164,352) pesos que corresponden a un ajuste de la Depreciación de la Revaluación integrado por (18,668,634) pesos de Bienes Muebles y (57,495,718) pesos de Bienes Inmuebles, de los ejercicios 2008 al 2017.

j) Apoyos fiscales del Gobierno Federal para la operación e inversión

CUENTA PÚBLICA 2018

El Instituto ha recibido transferencias del Gobierno Federal para gastos de operación e inversión, se presentaron conforme a la NIFGG SP 003 "Subsidios y Transferencias Corrientes y de Capital en sus diferentes modalidades". Para el año 2016, la Secretaría de Hacienda y Crédito Público, autorizó el Catálogo de Cuentas Armonizado, por lo que esos recursos se registran en la cuenta "Transferencias internas y asignaciones al Sector Público".

k) Ingresos propios.

El Instituto, genera ingresos propios por concepto de servicios médicos y atención a pacientes; los cuales son ejercidos, previa autorización de la Junta de Gobierno, dando su anuencia para el anteproyecto de presupuesto de cada ejercicio y posteriormente se le informa hasta que el Instituto tiene conocimiento de su PEF.

7. Posición en Moneda extranjera y Protección para Riesgo Cambiario

NO APLICA en virtud que todas las operaciones se registran en moneda nacional.

8. Reporte analítico del Activo

El Instituto aplicó a sus Bienes Muebles e Inmuebles los porcentajes para la depreciación, conforme al método de línea recta, utilizando las tasas de depreciación anual, que fueron determinados por el CONAC, a través de la "Guía de Vida Útil Estimada" y porcentajes de depreciación publicados por el DOF de fecha 15 de agosto 2012, siendo los siguientes:

Concepto	Años de Vida Útil	%
Edificios No Habitables	30	3.3
Mobiliario y Equipo de Administración	10	10.0
Equipo de Cómputo y Tecnologías de la Información	3	33.3
Equipos y Aparatos Audiovisuales	3	33.3
Otro Mobiliario y Equipo Educativo y Recreativo	5	20.0
Equipo e Instrumental Médico y de Laboratorio	5	20.0
Equipo de Transporte	5	20.0
Maquinaria, Otros Equipos y Herramientas	10	10.0

9. Fideicomisos, Mandatos y Análogos. El Instituto al 31 de diciembre del 2018, tiene registrado un saldo de Fideicomisos por 21,889,867 pesos

que se integra por el fideicomiso que se tiene para el Fondo de Ahorro de los trabajadores del Instituto (FONAC) por 17,105,475 pesos administrado por Grupo Financiero Banorte, S.A., y otro fideicomiso que se tiene en Banamex, S.A., cuenta número 14548-1, por un importe de 4,784,392 pesos para que se destine al cumplimiento social del Instituto en otorgar un premio anual "José Antonio Martín Mora", este último, no

CUENTA PÚBLICA 2018

se constituyó con recursos propios ni con recursos públicos federales, ya que fue creado con recursos otorgados por un particular que tiene la figura de "Fideicomitente".

10. Reporte de recaudación. Se perciben ingresos por Cuotas de Recuperación por la Prestación de Servicios Médicos y Hospitalarios.

11. Información sobre la deuda y el Reporte Analítico de la Deuda. Se incluye anexo Analítico de la Deuda en formatos.

12. Calificaciones Otorgadas. "Sin información que revelar"

13. Proceso de Mejora

- Se ha cumplido con la publicación de las normas emitidas por el CONAC.
- Se cuenta con el Conocimiento Básico en materia de la Ley General de Contabilidad Gubernamental y de los documentos emitidos por el CONAC.
- Se cuenta con los procesos para la emisión de las pólizas contables y presupuestales de manera simultánea.
- Se opera de acuerdo a las normas de la armonización contable alineando las cuentas con respecto al Plan de Cuentas que emitió el CONAC.

14. Información por Segmentos. "Sin información que revelar"

15. Eventos posteriores al cierre. No existen eventos que afecten el cierre del periodo.

16. Partes Relacionadas.

Sobre el informe de las operaciones y saldos entre partes vinculadas, debidamente identificadas y conciliadas el Instituto no le aplica por lo que no hay información que revelar.

17. Responsabilidad sobre la Presentación Razonable de los Estados Financieros.


Los Estados Financieros al 31 de diciembre de 2018 fueron reclasificados en su presentación para hacerlos comparables con el ejercicio 2017, de acuerdo con los "Lineamientos Específicos para las Integración de la Cuenta Pública para las empresas productivas del Estado y Entidades que conforman el Sector Paraestatal Federal", dados a conocer por la Secretaría de Hacienda y Crédito Público mediante el Oficio No. 309-A-008/2019 de fecha 11 de febrero de 2019.

CUENTA PÚBLICA 2018

"Bajo protesta de decir verdad declaramos que los Estados Financieros y sus Notas, son razonablemente correctos y son responsabilidad del emisor **INSTITUTO NACIONAL DE CIENCIAS MÉDICAS Y NUTRICIÓN SALVADOR ZUBIRÁN**".


Estas notas forman parte integrante de los Estados Financieros.

Ciudad de México, 14 de marzo de 2019



Autorizó: DR. DAVID KERSZENOBICH STALNIKOWITZ

Director General




Elaboró: L.C. CARLOS ANDRÉS OSORIO PINEDA

Director de Administración

mgi bargalló cardoso y asociados, s.c.

Contadores Públicos

Consultores en Administración y Negocios



C.P.C. JAIME BARGALLÓ FUENTES
C.P.C. JOSÉ CARLOS CARDOSO CASTELLANOS
C.P.C. RAFAEL CASTELLANOS PÉREZ
C.P.C. LUIS ENRIQUE BAUTISTA SILVA
C.P.C. JESÚS S. PEREA OLGUÍN
C.P.C. JOSÉ LUIS MÉNDEZ RODRÍGUEZ
C.P.C. NOEL AGUILAR RAMÍREZ
LIC. ENRIQUE JOAQUÍN ARCE BRAVO
C.P.C. ELOÍSA GUTIÉRREZ DÍAZ
C.P.C. INÉS CRUZ ROLDAN

Insurgentes Sur # 949, 2do. Piso, Colonia Nápoles,
Benito Juárez, C.P. 03810, Ciudad de México,
Tel: (55) 5682-5460, Fax: (55) 5682-5514
E-mail: bca@bargallo.com.mx
www.bargallocardoso.com


**INSTITUTO NACIONAL DE CIENCIAS MÉDICAS Y
NUTRICIÓN SALVADOR ZUBIRÁN**

**DICTAMEN PRESUPUESTARIO
Y ESTADOS E INFORMACIÓN PRESUPUESTARIA
AL 31 DE DICIEMBRE DE 2018**

A member of

mgi worldwide

mgi bargalló cardoso y asociados, s.c.



Contadores Públicos

Consultores en Administración y Negocios

C.P.C. JAIME BARGALLÓ FUENTES
C.P.C. JOSÉ CARLOS CARDOSO CASTELLANOS
C.P.C. RAFAEL CASTELLANOS PÉREZ
C.P.C. LUIS ENRIQUE BAUTISTA SILVA
C.P.C. JESÚS S. PEREA OLGUÍN
C.P.C. JOSÉ LUIS MÉNDEZ RODRÍGUEZ
C.P.C. NOEL AGUILAR RAMÍREZ
Lic. ENRIQUE JOAQUÍN ARCE BRAVO
C.P.C. ELOÍSA GUTIÉRREZ DÍAZ
C.P.C. INÉS CRUZ ROLDAN

Insurgentes Sur # 949, 2do. Piso, Colonia Nápoles,
Benito Juárez, C.P. 03810, Ciudad de México,
Tel: (55) 5682-5460, Fax: (55) 5682-5514
E-mail: bca@bargallo.com.mx
www.bargallocardoso.com

14 de Marzo de 2019

DR. DAVID KERSHENOBICH STALNIKOWITZ

DIRECTOR GENERAL

INSTITUTO NACIONAL DE CIENCIAS MÉDICAS Y NUTRICIÓN SALVADOR ZUBIRÁN

PRESENTE

En cumplimiento al documento "Términos de Referencia para Auditorías Externas de los Estados y la Información Financiera Contable y Presupuestaria", presentamos el **"DICTAMEN PRESUPUESTARIO"** al 31 de diciembre de 2018, del **INSTITUTO NACIONAL DE CIENCIAS MÉDICAS Y NUTRICIÓN SALVADOR ZUBIRÁN**.

Sin otro particular, agradecemos su atención a la presente y quedamos a sus órdenes para cualquier aclaración al respecto.

Atentamente,

BARGALLÓ, CARDOSO Y ASOCIADOS, S.C.

C.P.C. Y P.C.C.A. JOSÉ LUIS MÉNDEZ RODRÍGUEZ

c.c.p. L.C. Carlos Andrés Osorio Pineda.- Director de Administración, INCMNSZ, Presente
Lic. Denisse Esmeralda Cadena García.- Titular del OIC en el INCMNSZ, Presente
C.P. Teresa Ramírez Arellano.- Subdirectora de Recursos Financieros, INCMNSZ, Presente
C.P. Martiniano García García.- Jefe del Departamento de Contabilidad, INCMNSZ, Presente

A member of
mgi worldwide

DICTAMEN PRESUPUESTARIO

ESTADOS PRESUPUESTALES AL 31 DE DICIEMBRE DE 2018

CONTENIDO

OPINIÓN DEL AUDITOR INDEPENDIENTE

ESTADOS PRESUPUESTALES:

1. ESTADO ANALÍTICO DE INGRESOS
2. INGRESOS DE FLUJO DE EFECTIVO
3. EGRESOS DE FLUJO DE EFECTIVO
4. ESTADO ANALÍTICO DEL EJERCICIO DEL PRESUPUESTO DE EGRESOS EN CLASIFICACIÓN ADMINISTRATIVA
5. ESTADO ANALÍTICO DEL EJERCICIO DEL PRESUPUESTO DE EGRESOS EN CLASIFICACIÓN ADMINISTRATIVA (ARMONIZADO)
6. ESTADO ANALÍTICO DEL EJERCICIO DEL PRESUPUESTO DE EGRESOS EN CLASIFICACIÓN ECONÓMICA Y POR OBJETO DEL GASTO
7. ESTADO ANALÍTICO DEL EJERCICIO DEL PRESUPUESTO DE EGRESOS EN CLASIFICACIÓN ECONÓMICA (ARMONIZADO)
8. ESTADO ANALÍTICO DEL EJERCICIO DEL PRESUPUESTO DE EGRESOS EN CLASIFICACIÓN POR OBJETO DEL GASTO (ARMONIZADO)
- 9.- ESTADO ANALÍTICO DEL EJERCICIO DEL PRESUPUESTO DE EGRESOS EN CLASIFICACIÓN FUNCIONAL PROGRAMÁTICA
10. ESTADO ANALÍTICO DEL EJERCICIO DEL PRESUPUESTO DE EGRESOS EN CLASIFICACIÓN FUNCIONAL (ARMONIZADO)
11. GASTO POR CATEGORÍA PROGRAMÁTICA
12. GASTO POR CATEGORÍA PROGRAMÁTICA (ARMONIZADO)
13. NOTAS A LOS ESTADOS PRESUPUESTALES
14. CONCILIACIONES CONTABLES PRESUPUESTARIAS

mgi Bargalló Cardoso y Asociados, S.C.

Contadores Públicos

Consultores en Administración y Negocios



C.P.C. Jaime Bargalló Fuentes
C.P.C. José Carlos Cardoso Castellanos
C.P.C. Rafael Castellanos Pérez
C.P.C. Luis Enrique Bautista Silva
C.P.C. Jesús S. Perea Olguín
C.P.C. José Luis Méndez Rodríguez
C.P.C. Noel Aguilar Ramírez
Lic. Enrique Joaquín Arce Bravo
C.P.C. Eloísa Gutiérrez Díaz
C.P.C. Inés Cruz Roldan

Insurgentes Sur # 949, 2do. Piso, Colonia Nápoles,
Benito Juárez, C.P. 03810, Ciudad de México,
Tel: (55) 5682-5460, Fax: (55) 5682-5514
E-mail: bca@bargallo.com.mx
www.bargallocardoso.com

OPINIÓN DEL AUDITOR INDEPENDIENTE

A LA SECRETARÍA DE LA FUNCIÓN PÚBLICA

A LA H. JUNTA DE GOBIERNO INSTITUTO NACIONAL DE CIENCIAS MÉDICAS Y NUTRICIÓN SALVADOR ZUBIRÁN

Opinión

Hemos auditado los estados e información financiera presupuestaria de la Entidad Gubernamental **INSTITUTO NACIONAL DE CIENCIAS MÉDICAS Y NUTRICIÓN SALVADOR ZUBIRÁN**, correspondientes al ejercicio presupuestario comprendido del 1° de enero al 31 de diciembre de 2018, que comprenden los estados analítico de ingresos; de ingresos de flujo de efectivo; de egresos de flujo de efectivo; analítico del ejercicio del presupuesto de egresos en clasificación administrativa; analítico del ejercicio del presupuesto de egresos en clasificación económica y por objeto del gasto; analítico del ejercicio del presupuesto de egresos en clasificación funcional programática, así como las notas explicativas a los estados e información financiera presupuestaria que incluyen un resumen de las políticas presupuestarias significativas.

En nuestra opinión, los estados e información presupuestaria adjuntos de la Entidad Gubernamental **INSTITUTO NACIONAL DE CIENCIAS MÉDICAS Y NUTRICIÓN SALVADOR ZUBIRÁN**, mencionados en el párrafo anterior, están preparados, en todos los aspectos materiales, de conformidad con las disposiciones establecidas en la Ley General de Contabilidad Gubernamental y en la Ley Federal de Presupuesto y Responsabilidad Hacendaria y su Reglamento.

Fundamento de la opinión

Hemos llevado a cabo nuestras auditorías de conformidad con las Normas Internacionales de Auditoría. Nuestras responsabilidades, de acuerdo con estas normas, se describen con más detalle en la sección "Responsabilidades del auditor para la auditoría de los estados e información financiera presupuestaria" de nuestro informe. Somos independientes de la entidad de conformidad con el Código de Ética Profesional del Instituto Mexicano de Contadores Públicos, A.C., junto con los requerimientos de ética que son aplicables a nuestras auditorías de los estados financieros presupuestarios en México, y hemos cumplido con las demás responsabilidades de ética de conformidad con esos requerimientos y con el Código de Ética Profesional. Consideramos que la evidencia de auditoría que hemos obtenido proporciona una base suficiente y adecuada para nuestra opinión.

Párrafo de énfasis base de preparación y utilización de este informe

Los estados e información financiera presupuestaria adjuntos, fueron preparados para cumplir con los requerimientos normativos gubernamentales a que está sujeta la entidad y para ser integrados en el Reporte de la Cuenta Pública Federal, los cuales están presentados en los formatos que para tal efecto fueron establecidos por la Unidad de Contabilidad Gubernamental de la Secretaría de Hacienda; consecuentemente, éstos pueden no ser apropiados para otra finalidad. Nuestra opinión no se modifica por esta cuestión.

Párrafo de énfasis: Partidas en conciliación Contable Presupuestal de Egresos

Como se menciona en la Nota 6 Sistema Integral de información, Conciliación Contable Presupuestal de Egresos a los estados presupuestales adjuntos, la Conciliación de Egresos Contable-Presupuestal incluye partidas en conciliación de los Capítulos 1000 y 3000 por \$2,237,337 y \$1,021,412 respectivamente que corresponden a gastos devengados en el ejercicio 2017. El Instituto realizó las gestiones necesarias para solicitar a la Secretaría de Salud, recursos para cubrir el déficit del Capítulo 1000 Servicios Personales del ejercicio 2017, al respecto, la Secretaría dio instrucciones de tomar medidas al interior del Instituto, priorizando que se garanticen los derechos de los trabajadores, incluyendo medidas de fin de año, con la posibilidad de diferir este déficit para el ejercicio 2018, sin que se afecte a la operación del Instituto.

Lo anterior obligo al Instituto dejar evidencias y registros de los gastos devengados en el Ejercicio 2017 y realizar los pagos afectando el presupuesto del 2018, situación que quedo pendiente de regularizar al cierre del ejercicio 2018.

Otra cuestión

La administración de la Entidad Gubernamental ha preparado un juego de estados financieros por el año terminado el 31 de diciembre de 2018 de conformidad con las disposiciones en materia de información financiera que están establecidas en la Ley General de Contabilidad Gubernamental, sobre los cuales emitimos una opinión no modificada con fecha del 14 de Marzo de 2019, conforme a las Normas Internacionales de Auditoría.

Los Estados Armonizados y del Gasto por Categoría Programática se presentan para dar cumplimiento a los "LINEAMIENTOS PARA LA INTEGRACIÓN DE LA CUENTA PÚBLICA 2018", emitidos por la Unidad de Contabilidad Gubernamental de la Secretaría de Hacienda y Crédito Público, mediante el oficio 309-A.-008/2019.

Responsabilidades de la administración y de los encargados del gobierno de la entidad sobre los estados e información financiera presupuestaria

La administración es responsable de la preparación de los estados e información financiera presupuestaria adjuntos de conformidad con las disposiciones establecidas en la Ley General de Contabilidad Gubernamental y en la Ley Federal de Presupuesto y Responsabilidad Hacendaria y su Reglamento, y del control interno que la administración consideró necesario para permitir la preparación de los estados e información financiera presupuestaria libre de incorrección material debida a fraude o error.

Los encargados del gobierno de la entidad son responsables de la supervisión del proceso de información financiera de la entidad.

Responsabilidades del auditor sobre la auditoría de los estados e información financiera presupuestaria

Nuestros objetivos son obtener una seguridad razonable sobre de que los estados financieros, en su conjunto, se encuentran libres de incorrección material, debido a fraude o error, y emitir un informe de auditoría que contiene nuestra opinión. Seguridad razonable es un alto nivel de seguridad, pero no es una garantía, de que una auditoría realizada de conformidad con las Normas Internacionales de Auditoría siempre detecte una incorrección material cuando existe. Las incorrecciones pueden deberse a fraude o error y son consideradas materiales si individualmente, o en su conjunto, puede preverse razonablemente que influyan en las decisiones económicas que los usuarios hacen basándose en los estados financieros.

Como parte de una auditoría de conformidad con las Normas Internacionales de Auditoría, aplicamos nuestro juicio profesional y mantenemos una actitud de escepticismo profesional durante toda la auditoría. También:

- Identificamos y evaluamos los riesgos de incorrección material en los estados financieros, debida a fraude o error, diseñamos y aplicamos los procedimientos de auditoría para responder a esos riesgos y obtener evidencia de auditoría suficiente y apropiada para obtener una base para nuestra opinión. El riesgo de no detectar una incorrección material debida a fraude es mayor que en el caso de una incorrección material, ya que el fraude puede implicar colusión, falsificación, manifestaciones intencionalmente erróneas, omisiones intencionales o la anulación del control interno.
- Obtenemos conocimiento del control interno importante para la auditoría con el fin de diseñar los procedimientos de auditoría que consideramos adecuados en las circunstancias, y no con la finalidad de expresar una opinión sobre la eficacia del control interno de la entidad.
- Evaluamos lo apropiado de las políticas contables utilizadas y la razonabilidad de las estimaciones contables, así como las revelaciones hechas por la administración de la entidad.

Nos comunicamos con los responsables del gobierno de la entidad en relación, entre otras cuestiones, con el alcance planeado y el momento de realización de la auditoría y los hallazgos importantes de la auditoría, así como cualquier deficiencia significativa en el control interno que identificamos durante nuestra auditoría.



C.P.C. Y P.C.C.A. JOSÉ LUIS MÉNDEZ RODRÍGUEZ
BARGALLÓ CARDOSO Y ASOCIADOS, S.C.

Insurgentes Sur 949 2do. Piso, Colonia Nápoles
Alcaldía Benito Juárez, C.P. 03810
Ciudad de México, a 14 de Marzo de 2019

Cuenta Pública 2018

CUENTA PÚBLICA 2018
ANALÍTICO DE CLAVES DE ENTIDADES PARAESTATALES (ACEP)
ByS

12 SALUD

NCG INSTITUTO NACIONAL DE CIENCIAS MÉDICAS Y NUTRICIÓN SALVADOR ZUBIRÁN

	Presupuesto Aprobado	Modificaciones	Delegados	Reservado/Reservado
TOTAL DE RECURSOS	1,979,063,980	2,178,330,955		2,136,366,928
DISPONIBILIDAD INICIAL	0	0		0
CORRIENTES Y DE CAPITAL	566,000,000	566,000,000		524,035,973
VENTA DE BIENES	0	0		0
INTERNAS	0	0		0
EXTERNAS	0	0		0
VENTA DE SERVICIOS	566,000,000	549,676,357		507,712,330
INTERNAS	566,000,000	549,676,357		507,712,330
EXTERNAS	0	0		0
INGRESOS DIVERSOS	0	16,323,643		16,323,643
INGRESOS DE FIDEICOMISOS PÚBLICOS	0	16,323,643		16,323,643
PRODUCTOS FINANCIEROS	0	0		0
OTROS	0	0		0
VENTA DE INVERSIONES	0	0		0
RECUPERACIÓN DE ACTIVOS FÍSICOS	0	0		0
RECUPERACIÓN DE ACTIVOS FINANCIEROS	0	0		0
INGRESOS POR OPERACIONES AJENAS	0	0		0
POR CUENTA DE TERCEROS	0	0		0
POR CUENTA DE TERCEROS (BRUTO)	0	0		0
POR EROGACIONES RECUPERABLES	0	0		0
POR EROGACIONES RECUPERABLES (BRUTO)	0	0		0
SUBSIDIOS Y APOYOS FISCALES	1,413,063,980	1,612,330,955		1,612,330,955
SUBSIDIOS	0	0		0
CORRIENTES	0	0		0
DE CAPITAL	0	0		0
APOYOS FISCALES	1,413,063,980	1,612,330,955		1,612,330,955
CORRIENTES	1,388,063,980	1,587,767,167		1,587,767,167
SERVICIOS PERSONALES	1,071,076,320	1,101,296,645		1,101,296,645
OTROS	316,987,660	486,470,522		486,470,522
INVERSIÓN FÍSICA	25,000,000	24,563,788		24,563,788
INTERESES, COMISIONES Y GASTOS DE LA DEUDA	0	0		0
INVERSIÓN FINANCIERA	0	0		0
AMORTIZACIÓN DE PASIVOS	0	0		0
SUMA DE INGRESOS DEL AÑO	1,979,063,980	2,178,330,955		2,136,366,928

L.C. Carlos Andrés Osorio Pineda
Director de Administración

INSTITUTO NACIONAL DE CIENCIAS MÉDICAS Y NUTRICIÓN SALVADOR ZUBIRÁN

Dr. David Kershenóovich Stalnikowitz
Director General

Cuenta Pública 2018

CUENTA PÚBLICA 2018
ANALÍTICO DE CLAVES DE ENTIDADES PARAESTATALES (ACEP)
Bys

12 SALUD

NCG INSTITUTO NACIONAL DE CIENCIAS MÉDICAS Y NUTRICIÓN SALVADOR ZUBIRÁN

	Examinado/ Aprobado	Modificado	De Ejercicio	Reservado/Resguardado
ENDEUDAMIENTO (O DESENUDAMIENTO) NETO	0	0	0	0
INTERNO	0	0	0	0
EXTERNO	0	0	0	0
TOTAL DE RECURSOS	1,979,063,980	2,178,330,955	2,136,366,928	2,136,366,928
GASTO PROGRAMABLE	1,979,063,980	2,178,330,955	2,136,366,928	2,136,366,928
GASTO CORRIENTE	1,938,063,980	2,121,443,524	2,091,717,767	2,091,717,767
SERVICIOS PERSONALES	1,071,076,320	1,101,296,645	1,101,296,645	1,101,296,645
DE OPERACIÓN	866,912,979	1,012,973,603	983,247,846	983,247,846
SUBSIDIOS	0	0	0	0
OTRAS EROGACIONES	74,681	7,173,276	7,173,276	7,173,276
PENSIONES Y JUBILACIONES	0	0	0	0
INVERSIÓN FÍSICA	41,000,000	56,887,431	44,649,161	44,649,161
BIENES MUEBLES E INMUEBLES	0	13,173,594	13,173,594	13,173,594
OBRA PÚBLICA	41,000,000	43,713,837	31,475,567	31,475,567
SUBSIDIOS	0	0	0	0
OTRAS EROGACIONES	0	0	0	0
INVERSIÓN FINANCIERA	0	0	0	0
COSTO FINANCIERO	0	0	0	0
INTERESES, COMISIONES Y GASTOS DE LA DEUDA	0	0	0	0
INTERNOS	0	0	0	0
EXTERNOS	0	0	0	0
EGRESOS POR OPERACIONES AJENAS	0	0	0	0
POR CUENTA DE TERCEROS	0	0	0	0
POR CUENTA DE TERCEROS (BRUTO)	0	0	0	0
EROGACIONES RECUPERABLES	0	0	0	0
EROGACIONES RECUPERABLES (BRUTO)	0	0	0	0
SUMA DE EGRESOS DEL AÑO	1,979,063,980	2,178,330,955	2,136,366,928	2,136,366,928
ENTEROS A TESORERÍA DE LA FEDERACIÓN	0	0	0	0
ORDINARIOS	0	0	0	0
EXTRAORDINARIOS	0	0	0	0
RETIRO DEL PATRIMONIO INVERTIDO DE LA NACIÓN	0	0	0	0
DISPONIBILIDAD FINAL PREVIA	0	0	0	0
DISPONIBILIDAD FINAL	0	0	0	0
DIFERENCIAS CAMBIARIAS, AJUSTES CONTABLES Y OPERACIONES EN TRÁNSITO	0	0	0	0

Cuenta Pública 2018

CUENTA PÚBLICA 2018
 ANALÍTICO DE CLAVES DE ENTIDADES PARAESTATALES (ACEP)
 Bys
 12 SALUD
 NCG INSTITUTO NACIONAL DE CIENCIAS MÉDICAS Y NUTRICIÓN SALVADOR ZUBIRÁN

Ejercicio	Estado Aprobado	Móviles	Devolución	Reservado Progresivo
DIFERENCIAS CAMBIARIAS				0
AJUSTES CONTABLES				0
OPERACIONES EN TRÁNSITO				0
DISPONIBILIDAD FINAL CALCULADA				0
VARIACIÓN EN DISPONIBILIDADES	0	0	0	0
BALANCE DE OPERACIÓN	-1,413,063,980	-1,612,330,955		-1,612,330,955
BALANCE PRIMARIO	0	0	0	0
BALANCE FINANCIERO	0	0	0	0
FINANCIAMIENTO NETO TOTAL				0



L.C. Carlos Andrés Osorio Pineda
 Director de Administración

INSTITUTO NACIONAL DE CIENCIAS MÉDICAS Y NUTRICIÓN SALVADOR ZUBIRÁN

Dr. David Kershenobich Stalnikowitz
 Director General

Cuenta Pública 2018

CUENTA PÚBLICA 2018
ESTADO ANALÍTICO DE INGRESOS
NCG INSTITUTO NACIONAL DE CIENCIAS MÉDICAS Y NUTRICIÓN SALVADOR ZUBIRÁN
(PESOS)

DESCRIPCIÓN	INGRESOS				DIFERENCIA
	ESTADO ANÁLITICO DE INGRESOS	ESTADO ANÁLITICO DE INGRESOS	ESTADO ANÁLITICO DE INGRESOS	ESTADO ANÁLITICO DE INGRESOS	
IMPUESTOS	0	0	0	0	0
CUOTAS Y APORTACIONES DE SEGURIDAD SOCIAL	0	0	0	0	0
CONTRIBUCIONES DE MEJORAS	0	0	0	0	0
DERECHOS	0	0	0	0	0
PRODUCTOS	0	0	0	0	0
CORRIENTE	0	0	0	0	0
CAPITAL	0	0	0	0	0
APROVECHAMIENTOS	0	0	0	0	0
CAPITAL	0	0	0	0	0
INGRESOS POR VENTAS DE BIENES Y SERVICIOS	566,000,000	566,000,000	524,035,973	524,035,973	-41,964,027
PARTICIPACIONES Y APORTACIONES	0	0	0	0	0
TRANSFERENCIAS, ASIGNACIONES, SUBSIDIOS Y OTRAS AYUDAS	1,413,063,980	1,612,330,955	1,612,330,955	1,612,330,955	199,266,975
INGRESOS DERIVADOS DE FINANCIAMIENTOS	0	0	0	0	0
TOTAL^{1/}	1,979,063,980	199,266,975	2,178,330,955	2,136,366,928	157,302,948
			INGRESOS EXCEDENTES	2,136,366,928	

DESCRIPCIÓN	INGRESOS				DIFERENCIA
	ESTADO ANÁLITICO DE INGRESOS	ESTADO ANÁLITICO DE INGRESOS	ESTADO ANÁLITICO DE INGRESOS	ESTADO ANÁLITICO DE INGRESOS	
INGRESOS DEL GOBIERNO	0	0	0	0	0
IMPUESTOS	0	0	0	0	0
CONTRIBUCIONES DE MEJORAS	0	0	0	0	0
DERECHOS	0	0	0	0	0
PRODUCTOS	0	0	0	0	0
CORRIENTE	0	0	0	0	0
CAPITAL	0	0	0	0	0
APROVECHAMIENTOS	0	0	0	0	0
CORRIENTE	0	0	0	0	0
CAPITAL	0	0	0	0	0
PARTICIPACIONES Y APORTACIONES	0	0	0	0	0
TRANSFERENCIAS, ASIGNACIONES, SUBSIDIOS Y OTRAS AYUDAS	0	0	0	0	0
INGRESOS DE ORGANISMOS Y EMPRESAS	1,979,063,980	199,266,975	2,178,330,955	2,136,366,928	157,302,948
CUOTAS Y APORTACIONES DE SEGURIDAD SOCIAL	0	0	0	0	0
INGRESOS POR VENTAS DE BIENES Y SERVICIOS	566,000,000	566,000,000	524,035,973	524,035,973	-41,964,027
TRANSFERENCIAS, ASIGNACIONES, SUBSIDIOS Y OTRAS AYUDAS	1,413,063,980	199,266,975	1,612,330,955	1,612,330,955	199,266,975
INGRESOS DERIVADOS DE FINANCIAMIENTO	0	0	0	0	0
INGRESOS DERIVADOS DE FINANCIAMIENTOS	0	0	0	0	0
TOTAL^{1/}	1,979,063,980	199,266,975	2,178,330,955	2,136,366,928	157,302,948
			INGRESOS EXCEDENTES	2,136,366,928	

1/ Las sumas parciales y total pueden no coincidir debido al redondeo.
Fuente: El ente público.

Cuenta Pública 2018

CUENTA PÚBLICA 2018
 INGRESOS DE FLUJO DE EFECTIVO
 PRODUCTORAS DE BIENES Y SERVICIOS
 12 SALUD
 NCG INSTITUTO NACIONAL DE CIENCIAS MÉDICAS Y NUTRICIÓN SALVADOR ZUBIRÁN
 (PESOS)


	ESTIMADO	MODIFICADO	RECIBIDO
TOTAL DE RECURSOS/	1,979,063,980	2,178,330,955	2,136,366,928
DISPONIBILIDAD INICIAL	0	0	0
CORRIENTES Y DE CAPITAL	566,000,000	566,000,000	524,035,973
VENTA DE BIENES	0	0	0
INTERNAS	0	0	0
EXTERNAS	0	0	0
VENTA DE SERVICIOS	566,000,000	549,676,357	507,712,330
INTERNAS	566,000,000	549,676,357	507,712,330
EXTERNAS	0	0	0
INGRESOS DIVERSOS	0	16,323,643	16,323,643
INGRESOS DE FIDEICOMISOS PÚBLICOS	0	16,323,643	16,323,643
PRODUCTOS FINANCIEROS	0	0	0
OTROS	0	0	0
VENTA DE INVERSIONES	0	0	0
RECUPERACIÓN DE ACTIVOS FÍSICOS	0	0	0
RECUPERACIÓN DE ACTIVOS FINANCIEROS	0	0	0
INGRESOS POR OPERACIONES AJENAS	0	0	0
POR CUENTA DE TERCEROS	0	0	0
POR EROGACIONES RECUPERABLES	0	0	0
SUBSIDIOS Y APOYOS FISCALES	1,413,063,980	1,612,330,955	1,612,330,955
SUBSIDIOS	0	0	0
CORRIENTES	0	0	0
DE CAPITAL	0	0	0
APOYOS FISCALES	1,413,063,980	1,612,330,955	1,612,330,955
CORRIENTES	1,388,063,980	1,587,767,167	1,587,767,167
SERVICIOS PERSONALES	1,071,076,320	1,101,296,645	1,101,296,645
OTROS	316,987,660	486,470,522	486,470,522
INVERSIÓN FÍSICA	25,000,000	24,563,788	24,563,788
INTERESES, COMISIONES Y GASTOS DE LA DEUDA	0	0	0
INVERSIÓN FINANCIERA	0	0	0
AMORTIZACIÓN DE PASIVOS	0	0	0
SUMA DE INGRESOS DEL AÑO	1,979,063,980	2,178,330,955	2,136,366,928
ENDEUDAMIENTO (O DESENDERIAMIENTO) NETO	0	0	0
INTERNO	0	0	0

Cuenta Pública 2018

CUENTA PÚBLICA 2018
EGRESOS DE FLUJO DE EFECTIVO
PRODUCTORAS DE BIENES Y SERVICIOS
12 SALUD
NCG INSTITUTO NACIONAL DE CIENCIAS MÉDICAS Y NUTRICIÓN SALVADOR ZUBIRÁN
(PESOS)

	1300000000	1300000000	1300000000	1300000000
TOTAL DE RECURSOS ^{1/}	1,979,063,980	2,178,330,955	2,178,330,955	2,136,366,928
GASTO CORRIENTE	1,938,063,980	2,121,443,524	2,121,443,524	2,091,717,767
SERVICIOS PERSONALES DE OPERACIÓN	1,071,076,320	1,101,296,645	1,101,296,645	1,101,296,645
SUBSIDIOS	866,912,979	1,012,973,603	1,012,973,603	983,247,846
OTRAS EROGACIONES	0	0	0	0
PENSIONES Y JUBILACIONES	74,681	7,173,276	7,173,276	7,173,276
INVERSIÓN FÍSICA	41,000,000	56,887,431	56,887,431	44,649,161
BIENES MUEBLES E INMUEBLES	0	13,173,594	13,173,594	13,173,594
OBRA PÚBLICA	41,000,000	43,713,837	43,713,837	31,475,567
SUBSIDIOS	0	0	0	0
OTRAS EROGACIONES	0	0	0	0
INVERSIÓN FINANCIERA	0	0	0	0
COSTO FINANCIERO	0	0	0	0
INTERESES, COMISIONES Y GASTOS DE LA DEUDA	0	0	0	0
INTERNOS	0	0	0	0
EXTERNOS	0	0	0	0
EGRESOS POR OPERACIONES AJENAS	0	0	0	0
POR CUENTA DE TERCEROS	0	0	0	0
EROGACIONES RECUPERABLES	0	0	0	0
SUMA DE EGRESOS DEL AÑO	1,979,063,980	2,178,330,955	2,178,330,955	2,136,366,928
ENTEROS A TESORERÍA DE LA FEDERACIÓN	0	0	0	0
ORDINARIOS	0	0	0	0
EXTRAORDINARIOS	0	0	0	0
DISPONIBILIDAD FINAL	0	0	0	0
DIFERENCIAS CAMBIARIAS, AJUSTES CONTABLES Y OPERACIONES EN TRÁNSITO	0	0	0	0

1/ Las sumas parciales y total pueden no coincidir debido al redondeo.
Fuente: Presupuesto Aprobado y Modificado, sistemas globalizadores de la Secretaría de Hacienda y Crédito Público; Presupuesto Pagado, el ente público.



Cuenta Pública 2018

CUENTA PÚBLICA 2018
 ESTADO ANALÍTICO DEL EJERCICIO DEL PRESUPUESTO DE EGRESOS EN CLASIFICACIÓN ADMINISTRATIVA^{1/}
 12 SALUD
 NCG INSTITUTO NACIONAL DE CIENCIAS MÉDICAS Y NUTRICIÓN SALVADOR ZUBIRÁN
 (PESOS)

DELEGACIÓN	1,979,063,980	2,178,330,955	2,136,366,928	2,136,366,928	41,964,027
TOTAL					

1/ Las sumas parciales y total pueden no coincidir debido al redondeo.
 Fuente: Presupuesto Aprobado y Modificado, sistemas globalizadores de la Secretaría de Hacienda y Crédito Público. Presupuesto Devengado y Pagado, el ente público.


L.C. Carlos Andrés Osorio Pineda
 Director de Administración

INSTITUTO NACIONAL DE CIENCIAS MÉDICAS Y NUTRICIÓN SALVADOR ZUBIRÁN
Dr. David Kershenobich Stainikowitz
 Director General


Cuenta Pública 2018

CUENTA PÚBLICA 2018
 ESTADO ANALÍTICO DEL EJERCICIO DEL PRESUPUESTO DE EGRESOS EN CLASIFICACIÓN ADMINISTRATIVA (ARMONIZADO)^{1/}
 12 SALUD
 NCG INSTITUTO NACIONAL DE CIENCIAS MÉDICAS Y NUTRICIÓN SALVADOR ZUBIRÁN
 (PESOS)


Instituto Nacional de Ciencias Médicas y Nutrición Salvador Zubirán	1.979,063,980	199,266,975	2.178,330,955	2.136,366,928	2.136,366,928	41,964,027
Total del Gasto	1.979,063,980	199,266,975	2.178,330,955	2.136,366,928	2.136,366,928	41,964,027

1/ Las sumas parciales y total pueden no coincidir debido al redondeo.

2/ Corresponde a las Economías Presupuestarias.
 Fuente: Presupuesto Aprobado y Modificado, sistemas globalizadores de la Secretaría de Hacienda y Crédito Público, Presupuesto Devengado y Pagado, el ente público.


L.C. Carlos Andrés Osorio Pineda
 Director de Administración

INSTITUTO NACIONAL DE CIENCIAS MÉDICAS Y NUTRICIÓN SALVADOR ZUBIRÁN


Dr. David Kershenobich Stainikowitz
 Director General

Cuenta Pública 2018

CUENTA PÚBLICA 2018
ESTADO ANALÍTICO DEL EJERCICIO DEL PRESUPUESTO DE EGRESOS EN CLASIFICACIÓN ECONÓMICA Y POR OBJETO DEL GASTO^{1/}
12 SALUD
NCG INSTITUTO NACIONAL DE CIENCIAS MÉDICAS Y NUTRICIÓN SALVADOR ZUBIRÁN
(PESOS)

TOTAL	1,979,063,980	2,178,330,955	2,136,366,928	2,136,366,928	41,964,027
Gasto Corriente	1,938,063,980	2,121,443,524	2,091,717,767	2,091,717,767	29,725,757
Servicios Personales	1,071,076,320	1,101,296,645	1,101,296,645	1,101,296,645	
1000 Servicios personales	1,071,076,320	1,101,296,645	1,101,296,645	1,101,296,645	
1100 Remuneraciones al personal de carácter permanente	352,107,686	353,594,842	353,594,842	353,594,842	
1200 Remuneraciones al personal de carácter transitorio	14,561,295	14,752,295	14,752,295	14,752,295	
1300 Remuneraciones adicionales y especiales	273,818,409	289,515,709	289,515,709	289,515,709	
1400 Seguridad social	109,837,760	106,886,357	106,886,357	106,886,357	
1500 Otras prestaciones sociales y económicas	269,020,545	287,836,341	287,836,341	287,836,341	
1700 Pago de estímulos a servidores públicos	51,730,625	48,711,101	48,711,101	48,711,101	
Gasto De Operación	866,912,979	1,012,973,603	983,247,846	983,247,846	29,725,757
2000 Materiales y suministros	630,354,566	725,939,791	696,645,924	696,645,924	29,293,867
2100 Materiales de administración, emisión de documentos y artículos oficiales	11,417,215	13,752,159	13,752,159	13,752,159	
2200 Alimentos y utensilios	29,014,645	36,359,596	36,359,596	36,359,596	
2400 Materiales y artículos de construcción y de reparación	3,867,570	5,563,972	5,563,972	5,563,972	
2500 Productos químicos, farmacéuticos y de laboratorio	552,622,840	641,838,478	612,544,611	612,544,611	29,293,867
2600 Combustibles, lubricantes y aditivos	1,318,952	571,839	571,839	571,839	
2700 Vestuario, blancos, prendas de protección y artículos deportivos	27,528,937	18,500,066	18,500,066	18,500,066	
2900 Herramientas, refacciones y accesorios menores	4,584,407	9,353,681	9,353,681	9,353,681	
3000 Servicios generales	236,558,413	287,033,812	286,601,922	286,601,922	431,890
3100 Servicios básicos	40,257,621	45,486,711	45,486,711	45,486,711	
3200 Servicios de arrendamiento	33,064,891	36,713,345	36,713,345	36,713,345	
3300 Servicios profesionales, científicos, técnicos y otros servicios	55,562,332	63,958,396	63,958,396	63,958,396	
3400 Servicios financieros, bancarios y comerciales	5,646,559	6,632,152	6,632,152	6,632,152	
3500 Servicios de instalación, reparación, mantenimiento y conservación	80,385,016	100,784,922	100,784,922	100,784,922	
3700 Servicios de traslado y viáticos	1,140,509	1,157,652	725,762	725,762	431,890
3800 Servicios oficiales	1,664,850	356,452	356,452	356,452	
3900 Otros servicios generales	18,836,635	31,944,182	31,944,182	31,944,182	
Otros De Corriente	74,681	7,173,276	7,173,276	7,173,276	
3000 Servicios generales	74,681	7,173,276	7,173,276	7,173,276	
3900 Otros servicios generales	74,681	7,173,276	7,173,276	7,173,276	
Pensiones Y Jubilaciones					

Cuenta Pública 2018

CUENTA PÚBLICA 2018
 ESTADO ANALÍTICO DEL EJERCICIO DEL PRESUPUESTO DE EGRESOS EN CLASIFICACIÓN ECONÓMICA Y POR OBJETO DEL GASTO^{1/}
 12 SALUD
 NCG INSTITUTO NACIONAL DE CIENCIAS MÉDICAS Y NUTRICIÓN SALVADOR ZUBIRÁN
 (PESOS)

CLASIFICACIÓN ECONÓMICA DE LOS EGRESOS POR OBJETO DEL GASTO	Presupuesto Aprobado y Modificado	Presupuesto Aprobado y Modificado	Presupuesto Aprobado y Modificado	Presupuesto Aprobado y Modificado	Presupuesto Aprobado y Modificado
Gasto De Inversión	41,000,000	56,887,431	44,649,161	44,649,161	12,238,270
Inversión Física	41,000,000	56,887,431	44,649,161	44,649,161	12,238,270
5000 Bienes muebles, inmuebles e intangibles		13,173,594	13,173,594	13,173,594	
5300 Equipo e instrumental médico y de laboratorio		8,546,267	8,546,267	8,546,267	
5600 Maquinaria, otros equipos y herramientas		4,627,327	4,627,327	4,627,327	
6000 Inversión pública	41,000,000	43,713,837	31,475,567	31,475,567	12,238,270
6200 Obra pública en bienes propios	41,000,000	43,713,837	31,475,567	31,475,567	12,238,270

1/ Las sumas parciales y total pueden no coincidir debido al redondeo.

Fuente: Presupuesto Aprobado y Modificado, sistemas globalizadores de la Secretaría de Hacienda y Crédito Público. Presupuesto Devengado y Pagado, el ente público.

Cuenta Pública 2018

CUENTA PÚBLICA 2018
 ESTADO ANALÍTICO DEL EJERCICIO DEL PRESUPUESTO DE EGRESOS EN CLASIFICACIÓN ECONÓMICA (ARMONIZADO)^{1/}
 12 SALUD
 NCG INSTITUTO NACIONAL DE CIENCIAS MÉDICAS Y NUTRICIÓN SALVADOR ZUBIRÁN
 (PESOS)

	1.938,063,980	183,379,544	2,121,443,524	2,091,717,767	2,091,717,767	29,725,757
Gasto Corriente	1,938,063,980	183,379,544	2,121,443,524	2,091,717,767	2,091,717,767	29,725,757
Gasto De Capital	41,000,000	15,887,431	56,887,431	44,649,161	44,649,161	12,238,270
Total del Gasto	1,979,063,980	199,266,975	2,178,330,955	2,136,366,928	2,136,366,928	41,964,027


1/ Las sumas parciales y total pueden no coincidir debido al redondeo.

2/ Corresponde a las Economías Presupuestarias.

Fuente: Presupuesto Aprobado y Modificado, sistemas globalizadores de la Secretaría de Hacienda y Crédito Público. Presupuesto Devengado y Pagado, el ente público.


L.C. Carlos Andrés Osorio Pineta
 Director de Administración

INSTITUTO NACIONAL DE CIENCIAS MÉDICAS Y NUTRICIÓN SALVADOR ZUBIRÁN


Dr. David Kershenobich Stainikowitz
 Director General

Cuenta Pública 2018

CUENTA PÚBLICA 2018
ESTADO ANALÍTICO DEL EJERCICIO DEL PRESUPUESTO DE EGRESOS EN CLASIFICACIÓN POR OBJETO DEL GASTO (ARMONIZADO)^{1/}
12 SALUD
NCG INSTITUTO NACIONAL DE CIENCIAS MÉDICAS Y NUTRICIÓN SALVADOR ZUBIRÁN
(PESOS)

	1.071.076,320	30.220,325	1.101.296,645	1.101.296,645	1.101.296,645	1.101.296,645
Servicios personales						
Remuneraciones al personal de carácter permanente	352,107,686	1,487,156	353,594,842	353,594,842	353,594,842	353,594,842
Remuneraciones al personal de carácter transitorio	14,561,295	191,000	14,752,295	14,752,295	14,752,295	14,752,295
Remuneraciones adicionales y especiales	273,818,409	15,697,300	289,515,709	289,515,709	289,515,709	289,515,709
Seguridad social	109,837,760	-2,951,403	106,886,357	106,886,357	106,886,357	106,886,357
Otras prestaciones sociales y económicas	269,020,545	18,815,796	287,836,341	287,836,341	287,836,341	287,836,341
Pago de estímulos a servidores públicos	51,730,625	-3,019,524	48,711,101	48,711,101	48,711,101	48,711,101
Materiales y suministros	630,354,566	95,585,225	725,939,791	696,645,924	696,645,924	696,645,924
Materiales de administración, emisión de documentos y artículos oficiales	11,417,215	2,334,944	13,752,159	13,752,159	13,752,159	13,752,159
Alimentos y utensilios	29,014,645	7,344,951	36,359,596	36,359,596	36,359,596	36,359,596
Materiales y artículos de construcción y de reparación	3,867,570	1,696,402	5,563,972	5,563,972	5,563,972	5,563,972
Productos químicos, farmacéuticos y de laboratorio	552,622,840	89,215,638	641,838,478	612,544,611	612,544,611	612,544,611
Combustibles, lubricantes y aditivos	1,318,952	-747,113	571,839	571,839	571,839	571,839
Vestuario, blancos, prendas de protección y artículos deportivos	27,528,937	-9,028,871	18,500,066	18,500,066	18,500,066	18,500,066
Herramientas, refacciones y accesorios menores	4,584,407	4,769,274	9,353,681	9,353,681	9,353,681	9,353,681
Servicios generales	236,633,094	57,573,994	294,207,088	293,775,198	293,775,198	431,890
Servicios básicos	40,257,621	5,229,090	45,486,711	45,486,711	45,486,711	45,486,711
Servicios de arrendamiento	33,064,891	3,648,454	36,713,345	36,713,345	36,713,345	36,713,345
Servicios profesionales, científicos, técnicos y otros servicios	55,562,332	8,396,064	63,958,396	63,958,396	63,958,396	63,958,396
Servicios financieros, bancarios y comerciales	5,646,559	985,593	6,632,152	6,632,152	6,632,152	6,632,152
Servicios de instalación, reparación, mantenimiento y conservación	80,385,016	20,399,906	100,784,922	100,784,922	100,784,922	100,784,922
Servicios de traslado y viáticos	1,140,509	17,143	1,157,652	725,762	725,762	725,762
Servicios oficiales	1,664,850	-1,308,398	356,452	356,452	356,452	356,452
Otros servicios generales	18,911,316	20,206,142	39,117,458	39,117,458	39,117,458	39,117,458
Bienes muebles, inmuebles e intangibles						
Equipo e instrumental médico y de laboratorio						
Maquinaria, otros equipos y herramientas						
Inversión pública	41,000,000	2,713,837	43,713,837	31,475,567	31,475,567	12,238,270
Obra pública en bienes propios	41,000,000	2,713,837	43,713,837	31,475,567	31,475,567	12,238,270
Total del Gasto	1,979,063,980	199,266,975	2,178,330,955	2,136,366,928	2,136,366,928	41,964,027

1/ Las sumas parciales y total pueden no coincidir debido al redondeo.

2/ Corresponde a las Economías Presupuestarias.

Fuente: Presupuesto Aprobado y Modificado, sistemas globalizadores de la Secretaría de Hacienda y Crédito Público. Presupuesto Devengado y Pagado, el ente público.

L.C. Carlos Andrés Osorio Pineda
Director de Administración

INSTITUTO NACIONAL DE CIENCIAS MÉDICAS Y NUTRICIÓN SALVADOR ZUBIRÁN

Dr. David Kersherobich Stainikowitz
Director General

Cuenta Pública 2018

ESTADO ANALÍTICO DEL EJERCICIO DEL PRESUPUESTO DE EGRESOS EN CLASIFICACIÓN FUNCIONAL-PROGRAMÁTICA^{1/}
 CUENTA PÚBLICA 2018
 12 SALUD
 NCG INSTITUTO NACIONAL DE CIENCIAS MÉDICAS Y NUTRICIÓN SALVADOR ZUBIRÁN
 (PESOS)

Código	Descripción	1	2	3	4	5	6	7	8	9	10	11	12	13	14	15	16	17	18	19	20	21	22
1	TOTAL APROBADO	1,071,076,320	866,512,979	74,681	1,936,063,980	41,000,000	41,000,000	1,977,063,980	97.9														2.1
1	TOTAL MODIFICADO	1,101,296,645	1,012,973,603	7,173,276	2,121,443,524	56,887,431	56,887,431	2,178,330,955	97.4														2.1
1	TOTAL DEVENGADO	1,101,296,645	983,247,846	7,173,276	2,091,717,667	44,649,161	44,649,161	2,136,366,828	97.9														2.1
1	TOTAL PAGADO	1,101,296,645	983,247,846	7,173,276	2,091,717,667	44,649,161	44,649,161	2,136,366,828	97.9														2.1
1	Porcentaje Pag/Aprob	102.8	113.4	-	107.9	108.9	108.9	107.9															
1	Porcentaje Pag/Modif	100.0	97.1	100.0	98.6	78.5	78.5	98.1															
1	Gobierno																						
1	Aprobado	5,665,710	3,230,819		8,896,529	8,896,529	8,896,529	8,896,529	100.0														
1	Modificado	8,008,873	872,132		8,881,005	8,881,005	8,881,005	8,881,005	100.0														
1	Devengado	8,008,873	870,926		8,879,799	8,879,799	8,879,799	8,879,799	100.0														
1	Pagado	8,008,873	870,926		8,879,799	8,879,799	8,879,799	8,879,799	100.0														
1	Porcentaje Pag/Aprob	141.4	27.0	99.8	99.8	108.9	108.9	99.8															
1	Porcentaje Pag/Modif	100.0	99.9	100.0	100.0	78.5	78.5	100.0															
1	Coordinación de la Política de Gobierno																						
1	Aprobado	5,665,710	3,230,819		8,896,529	8,896,529	8,896,529	8,896,529	100.0														
1	Modificado	8,008,873	872,132		8,881,005	8,881,005	8,881,005	8,881,005	100.0														
1	Devengado	8,008,873	870,926		8,879,799	8,879,799	8,879,799	8,879,799	100.0														
1	Pagado	8,008,873	870,926		8,879,799	8,879,799	8,879,799	8,879,799	100.0														
1	Porcentaje Pag/Aprob	141.4	27.0	99.8	99.8	108.9	108.9	99.8															
1	Porcentaje Pag/Modif	100.0	99.9	100.0	100.0	78.5	78.5	100.0															
1	Función Pública																						
1	Aprobado	5,665,710	3,230,819		8,896,529	8,896,529	8,896,529	8,896,529	100.0														
1	Modificado	8,008,873	872,132		8,881,005	8,881,005	8,881,005	8,881,005	100.0														
1	Devengado	8,008,873	870,926		8,879,799	8,879,799	8,879,799	8,879,799	100.0														
1	Pagado	8,008,873	870,926		8,879,799	8,879,799	8,879,799	8,879,799	100.0														
1	Porcentaje Pag/Aprob	141.4	27.0	99.8	99.8	108.9	108.9	99.8															
1	Porcentaje Pag/Modif	100.0	99.9	100.0	100.0	78.5	78.5	100.0															
1	Función pública y buen gobierno																						
1	Aprobado	5,665,710	3,230,819		8,896,529	8,896,529	8,896,529	8,896,529	100.0														
1	Modificado	8,008,873	872,132		8,881,005	8,881,005	8,881,005	8,881,005	100.0														
1	Devengado	8,008,873	870,926		8,879,799	8,879,799	8,879,799	8,879,799	100.0														
1	Pagado	8,008,873	870,926		8,879,799	8,879,799	8,879,799	8,879,799	100.0														
1	Porcentaje Pag/Aprob	141.4	27.0	99.8	99.8	108.9	108.9	99.8															
1	Porcentaje Pag/Modif	100.0	99.9	100.0	100.0	78.5	78.5	100.0															
1	Actividades de apoyo a la función pública y buen gobierno																						
1	Aprobado	5,665,710	3,230,819		8,896,529	8,896,529	8,896,529	8,896,529	100.0														
1	Modificado	8,008,873	872,132		8,881,005	8,881,005	8,881,005	8,881,005	100.0														
1	Devengado	8,008,873	870,926		8,879,799	8,879,799	8,879,799	8,879,799	100.0														
1	Pagado	8,008,873	870,926		8,879,799	8,879,799	8,879,799	8,879,799	100.0														
1	Porcentaje Pag/Aprob	141.4	27.0	99.8	99.8	108.9	108.9	99.8															
1	Porcentaje Pag/Modif	100.0	99.9	100.0	100.0	78.5	78.5	100.0															
1	Instituto Nacional de Ciencias Médicas y Nutrición Salvador Zubirán																						
1	Aprobado	5,665,710	3,230,819		8,896,529	8,896,529	8,896,529	8,896,529	100.0														
1	Modificado	8,008,873	872,132		8,881,005	8,881,005	8,881,005	8,881,005	100.0														

L.C. Carlos Amador Osorio Pineda
 Director de Administración

Dr. David Kershenovich Stainikowitz
 Director General

Cuenta Pública 2018

ESTADO ANALÍTICO DEL EJERCICIO DEL PRESUPUESTO DE EGRESOS EN CLASIFICACIÓN FUNCIONAL-PROGRAMÁTICA/
 12 SALUD
 NCG INSTITUTO NACIONAL DE CIENCIAS MÉDICAS Y NUTRICIÓN SALVADOR ZUBIRÁN
 (PESOS)

Código	Descripción	Porcentaje Pag/Modif	100.0	100.0	100.0	1000	1000	1000	1000	1000
2 3 04	Porcentaje Pag/Modif	100.0								
2 3 04 002	Servicio de apoyo administrativo									
2 3 04 002 002	Aprobado	23,846,224	6,346,115	30,192,339	30,192,339	30,192,339	100.0	30,192,339	100.0	100.0
2 3 04 002 002	Modificado	64,344,971	42,384,286	106,729,257	106,729,257	106,729,257	100.0	106,729,257	100.0	100.0
2 3 04 002 002	Derengado	64,344,971	42,384,286	106,729,257	106,729,257	106,729,257	100.0	106,729,257	100.0	100.0
2 3 04 002 002	Pagado	64,344,971	42,384,286	106,729,257	106,729,257	106,729,257	100.0	106,729,257	100.0	100.0
2 3 04 002	Porcentaje Pag/Modif	269.8	-	353.5	353.5	353.5	100.0	353.5	100.0	100.0
2 3 04 002	Actividades de apoyo administrativo									
2 3 04 002 002	Aprobado	23,846,224	6,346,115	30,192,339	30,192,339	30,192,339	100.0	30,192,339	100.0	100.0
2 3 04 002 002	Modificado	64,344,971	42,384,286	106,729,257	106,729,257	106,729,257	100.0	106,729,257	100.0	100.0
2 3 04 002 002	Derengado	64,344,971	42,384,286	106,729,257	106,729,257	106,729,257	100.0	106,729,257	100.0	100.0
2 3 04 002 002	Pagado	64,344,971	42,384,286	106,729,257	106,729,257	106,729,257	100.0	106,729,257	100.0	100.0
2 3 04 002	Porcentaje Pag/Modif	269.8	-	353.5	353.5	353.5	100.0	353.5	100.0	100.0
2 3 04 002	Instituto Nacional de Ciencias Médicas y Nutrición Salvador Zubirán									
2 3 04 002 002	Aprobado	23,846,224	6,346,115	30,192,339	30,192,339	30,192,339	100.0	30,192,339	100.0	100.0
2 3 04 002 002	Modificado	64,344,971	42,384,286	106,729,257	106,729,257	106,729,257	100.0	106,729,257	100.0	100.0
2 3 04 002 002	Derengado	64,344,971	42,384,286	106,729,257	106,729,257	106,729,257	100.0	106,729,257	100.0	100.0
2 3 04 002 002	Pagado	64,344,971	42,384,286	106,729,257	106,729,257	106,729,257	100.0	106,729,257	100.0	100.0
2 3 04 002	Porcentaje Pag/Modif	269.8	-	353.5	353.5	353.5	100.0	353.5	100.0	100.0
2 3 04 014	Sistema Nacional de Salud organizado e integrado									
2 3 04 014 002	Aprobado	13,925,912	13,925,912	13,925,912	13,925,912	13,925,912	100.0	13,925,912	100.0	100.0
2 3 04 014 002	Modificado									
2 3 04 014 002	Derengado									
2 3 04 014 002	Pagado									
2 3 04 014	Porcentaje Pag/Modif									
2 3 04 014 002	Salud materna, sexual y reproductiva									
2 3 04 014 002 002	Aprobado	13,925,912	13,925,912	13,925,912	13,925,912	13,925,912	100.0	13,925,912	100.0	100.0
2 3 04 014 002 002	Modificado									
2 3 04 014 002 002	Derengado									
2 3 04 014 002 002	Pagado									
2 3 04 014 002	Porcentaje Pag/Modif									
2 3 04 014 002	Instituto Nacional de Ciencias Médicas y Nutrición Salvador Zubirán									
2 3 04 014 002 002	Aprobado	13,925,912	13,925,912	13,925,912	13,925,912	13,925,912	100.0	13,925,912	100.0	100.0
2 3 04 014 002 002	Modificado									
2 3 04 014 002 002	Derengado									
2 3 04 014 002 002	Pagado									
2 3 04 014 002	Porcentaje Pag/Modif									

L.C. Carlos Andrés Osorio Pineda
 Director de Administración

Dr. David Kershenobich Stainikowitz
 Director General

Cuenta Pública 2018

CUENTA PÚBLICA 2018 ESTADO ANALÍTICO DEL EJERCICIO DEL PRESUPUESTO DE EGRESOS EN CLASIFICACIÓN FUNCIONAL-PROGRAMÁTICA 12 SALUD NCG INSTITUTO NACIONAL DE CIENCIAS MÉDICAS Y NUTRICIÓN SALVADOR ZUBIRÁN (PESOS)

Clasificación	Descripción	Presupuesto Aprobado	Presupuesto Modificado	Presupuesto Devengado	Presupuesto Pagado	Porcentaje Pag/Modif	Presupuesto Aprobado	Presupuesto Modificado	Presupuesto Devengado	Presupuesto Pagado	Porcentaje Pag/Modif	Presupuesto Aprobado	Presupuesto Modificado	Presupuesto Devengado	Presupuesto Pagado	Porcentaje Pag/Modif
3	Desarrollo Económico	213,326,053	171,367,254	171,367,254	171,367,254	100.0	384,693,307	397,314,879	397,314,879	397,314,879	100.0	384,693,307	400,213,867	400,213,867	400,213,867	100.0
3	Aprobado	226,568,246	170,746,633	170,746,633	170,746,633	85.6	384,693,307	397,314,879	397,314,879	397,314,879	100.0	384,693,307	400,213,867	400,213,867	400,213,867	100.0
3	Modificado	226,568,246	146,690,652	146,690,652	146,690,652	64.7	373,258,898	373,258,898	373,258,898	373,258,898	100.0	373,258,898	376,857,886	376,857,886	376,857,886	100.0
3	Devengado	226,568,246	146,690,652	146,690,652	146,690,652	64.7	373,258,898	373,258,898	373,258,898	373,258,898	100.0	373,258,898	376,857,886	376,857,886	376,857,886	100.0
3	Pagado	106.2	85.6	85.6	85.6	80.6	97.0	97.0	97.0	97.0	100.0	98.0	98.0	98.0	98.0	100.0
3	Porcentaje Pag/Modif	100.0	85.9	85.9	85.9	85.9	93.9	93.9	93.9	93.9	100.0	94.0	94.0	94.0	94.0	100.0
3	Ciencia, Tecnología e Innovación	213,326,053	171,367,254	171,367,254	171,367,254	100.0	384,693,307	397,314,879	397,314,879	397,314,879	100.0	384,693,307	400,213,867	400,213,867	400,213,867	100.0
3	Aprobado	226,568,246	170,746,633	170,746,633	170,746,633	75.4	384,693,307	397,314,879	397,314,879	397,314,879	100.0	384,693,307	400,213,867	400,213,867	400,213,867	100.0
3	Modificado	226,568,246	146,690,652	146,690,652	146,690,652	64.7	373,258,898	373,258,898	373,258,898	373,258,898	100.0	373,258,898	376,857,886	376,857,886	376,857,886	100.0
3	Devengado	226,568,246	146,690,652	146,690,652	146,690,652	64.7	373,258,898	373,258,898	373,258,898	373,258,898	100.0	373,258,898	376,857,886	376,857,886	376,857,886	100.0
3	Pagado	106.2	85.6	85.6	85.6	80.6	97.0	97.0	97.0	97.0	100.0	98.0	98.0	98.0	98.0	100.0
3	Porcentaje Pag/Modif	100.0	85.9	85.9	85.9	80.6	97.0	97.0	97.0	97.0	100.0	94.0	94.0	94.0	94.0	100.0
3	Investigación Científica	213,326,053	171,367,254	171,367,254	171,367,254	100.0	384,693,307	397,314,879	397,314,879	397,314,879	100.0	384,693,307	400,213,867	400,213,867	400,213,867	100.0
3	Aprobado	226,568,246	170,746,633	170,746,633	170,746,633	75.4	384,693,307	397,314,879	397,314,879	397,314,879	100.0	384,693,307	400,213,867	400,213,867	400,213,867	100.0
3	Modificado	226,568,246	146,690,652	146,690,652	146,690,652	64.7	373,258,898	373,258,898	373,258,898	373,258,898	100.0	373,258,898	376,857,886	376,857,886	376,857,886	100.0
3	Devengado	226,568,246	146,690,652	146,690,652	146,690,652	64.7	373,258,898	373,258,898	373,258,898	373,258,898	100.0	373,258,898	376,857,886	376,857,886	376,857,886	100.0
3	Pagado	106.2	85.6	85.6	85.6	80.6	97.0	97.0	97.0	97.0	100.0	98.0	98.0	98.0	98.0	100.0
3	Porcentaje Pag/Modif	100.0	85.9	85.9	85.9	80.6	97.0	97.0	97.0	97.0	100.0	94.0	94.0	94.0	94.0	100.0
3	Investigación en salud pertinente y de excelencia académica	213,326,053	171,367,254	171,367,254	171,367,254	100.0	384,693,307	397,314,879	397,314,879	397,314,879	100.0	384,693,307	400,213,867	400,213,867	400,213,867	100.0
3	Aprobado	226,568,246	170,746,633	170,746,633	170,746,633	75.4	384,693,307	397,314,879	397,314,879	397,314,879	100.0	384,693,307	400,213,867	400,213,867	400,213,867	100.0
3	Modificado	226,568,246	146,690,652	146,690,652	146,690,652	64.7	373,258,898	373,258,898	373,258,898	373,258,898	100.0	373,258,898	376,857,886	376,857,886	376,857,886	100.0
3	Devengado	226,568,246	146,690,652	146,690,652	146,690,652	64.7	373,258,898	373,258,898	373,258,898	373,258,898	100.0	373,258,898	376,857,886	376,857,886	376,857,886	100.0
3	Pagado	106.2	85.6	85.6	85.6	80.6	97.0	97.0	97.0	97.0	100.0	98.0	98.0	98.0	98.0	100.0
3	Porcentaje Pag/Modif	100.0	85.9	85.9	85.9	80.6	97.0	97.0	97.0	97.0	100.0	94.0	94.0	94.0	94.0	100.0
3	Investigación y desarrollo tecnológico en salud	213,326,053	171,367,254	171,367,254	171,367,254	100.0	384,693,307	397,314,879	397,314,879	397,314,879	100.0	384,693,307	400,213,867	400,213,867	400,213,867	100.0
3	Aprobado	226,568,246	170,746,633	170,746,633	170,746,633	75.4	384,693,307	397,314,879	397,314,879	397,314,879	100.0	384,693,307	400,213,867	400,213,867	400,213,867	100.0
3	Modificado	226,568,246	146,690,652	146,690,652	146,690,652	64.7	373,258,898	373,258,898	373,258,898	373,258,898	100.0	373,258,898	376,857,886	376,857,886	376,857,886	100.0
3	Devengado	226,568,246	146,690,652	146,690,652	146,690,652	64.7	373,258,898	373,258,898	373,258,898	373,258,898	100.0	373,258,898	376,857,886	376,857,886	376,857,886	100.0
3	Pagado	106.2	85.6	85.6	85.6	80.6	97.0	97.0	97.0	97.0	100.0	98.0	98.0	98.0	98.0	100.0
3	Porcentaje Pag/Modif	100.0	85.9	85.9	85.9	80.6	97.0	97.0	97.0	97.0	100.0	94.0	94.0	94.0	94.0	100.0
3	Instituto Nacional de Ciencias Médicas y Nutrición Salvador Zubirán	213,326,053	171,367,254	171,367,254	171,367,254	100.0	384,693,307	397,314,879	397,314,879	397,314,879	100.0	384,693,307	400,213,867	400,213,867	400,213,867	100.0
3	Aprobado	226,568,246	170,746,633	170,746,633	170,746,633	75.4	384,693,307	397,314,879	397,314,879	397,314,879	100.0	384,693,307	400,213,867	400,213,867	400,213,867	100.0
3	Modificado	226,568,246	146,690,652	146,690,652	146,690,652	64.7	373,258,898	373,258,898	373,258,898	373,258,898	100.0	373,258,898	376,857,886	376,857,886	376,857,886	100.0
3	Devengado	226,568,246	146,690,652	146,690,652	146,690,652	64.7	373,258,898	373,258,898	373,258,898	373,258,898	100.0	373,258,898	376,857,886	376,857,886	376,857,886	100.0
3	Pagado	106.2	85.6	85.6	85.6	80.6	97.0	97.0	97.0	97.0	100.0	98.0	98.0	98.0	98.0	100.0
3	Porcentaje Pag/Modif	100.0	85.9	85.9	85.9	80.6	97.0	97.0	97.0	97.0	100.0	94.0	94.0	94.0	94.0	100.0


Las fuentes presupuestales y sus ítems pueden no coincidir debido a redondeos. El símbolo -o- corresponde a porcentajes menores a 0.05% o mayores a 50%. Fuente: Presupuesto Aprobado y Modificado, sistemas globalizadores de la Secretaría de Hacienda y Crédito Público; Presupuesto Devengado y Pagado, el ente público.

L.C. Carlos Andrés Osorio Pineda
Director de Administración

INSTITUTO NACIONAL DE CIENCIAS MÉDICAS Y NUTRICIÓN SALVADOR ZUBIRÁN

Dr. David Kershenobich Stainkowitz
Director General

Cuenta Pública 2018


L.C. Carlos Andrés Osorio Pineda
Director de Administración



Dr. David Kershenobich Stainikowitz
Director General


Cuenta Pública 2018

CUENTA PÚBLICA 2018
ESTADO ANALÍTICO DEL EJERCICIO DEL PRESUPUESTO DE EGRESOS EN CLASIFICACIÓN FUNCIONAL (ARMONIZADO)^{1/}
1.2 SALUD
NCG INSTITUTO NACIONAL DE CIENCIAS MÉDICAS Y NUTRICIÓN SALVADOR ZUBIRÁN
(PESOS)

Descripción	Presupuesto Aprobado	Presupuesto Modificado	Presupuesto Ejecutado	Presupuesto Ejecutado	Presupuesto Ejecutado	Presupuesto Ejecutado
Gobierno	8,896,529	-15,524	8,881,005	8,879,799	8,879,799	1,206
Coordinación de la Política de Gobierno	8,896,529	-15,524	8,881,005	8,879,799	8,879,799	1,206
Desarrollo Social	1,585,474,144	183,061,939	1,768,536,083	1,750,629,243	1,750,629,243	17,906,840
Salud	1,585,474,144	183,061,939	1,768,536,083	1,750,629,243	1,750,629,243	17,906,840
Desarrollo Económico	384,693,307	16,220,560	400,913,867	376,857,886	376,857,886	24,055,981
Ciencia, Tecnología e Innovación	384,693,307	16,220,560	400,913,867	376,857,886	376,857,886	24,055,981
Total del Gasto	1,979,063,980	199,266,975	2,178,330,955	2,136,366,928	2,136,366,928	41,964,027

^{1/} Las sumas parciales y total pueden no coincidir debido al redondeo.
^{2/} Corresponde a las Economías Presupuestarias.
Fuente: Presupuesto Aprobado y Modificado, Sistemas globalizadores de la Secretaría de Hacienda y Crédito Público, Presupuesto Devengado y Pagado, el ente público.


L.C. Carlos Andrés Osorio Pineda
Director de Administración


Dr. David Kershenovich Stainikowitz
Director General

Cuenta Pública 2018

CUENTA PÚBLICA 2018
GASTO POR CATEGORÍA PROGRAMÁTICA 17
12 SALUD
NCG INSTITUTO NACIONAL DE CIENCIAS MÉDICAS Y NUTRICIÓN SALVADOR ZUBIRÁN
(PESOS)

1	2	E	Programas Federales	866,912,979	74,681	1,938,063,980	41,000,000	1,979,063,980	97.9	2.1
1	2	E	TOTAL APROBADO	1,012,973,603	74,681	2,121,443,524	56,887,431	2,178,330,955	97.4	2.6
1	2	E	TOTAL MODIFICADO	1,101,296,645	7,173,276	2,091,717,767	44,649,161	2,136,366,928	97.9	2.1
1	2	E	TOTAL DEVENGADO	983,247,846	7,173,276	2,091,717,767	44,649,161	2,136,366,928	97.9	2.1
1	2	E	TOTAL PAGADO	983,247,846	7,173,276	2,091,717,767	44,649,161	2,136,366,928	97.9	2.1
1	2	E	Porcentaje Pag/Aprob	102.8	-0-	107.9	108.9	107.9		
1	2	E	Porcentaje Pag/Modif	100.0	100.0	98.6	78.5	98.1		
1	2	E	Desempeño de las Funciones							
1	2	E	Aprobado	857,336,045	74,681	1,898,975,112	41,000,000	1,939,975,112	97.9	2.1
1	2	E	Modificado	969,712,757	7,173,276	2,005,838,834	56,887,431	2,062,716,265	97.2	2.8
1	2	E	Devengado	939,992,634	7,173,276	1,976,108,711	44,649,161	2,020,757,872	97.8	2.2
1	2	E	Pagado	939,992,634	7,173,276	1,976,108,711	44,649,161	2,020,757,872	97.8	2.2
1	2	E	Porcentaje Pag/Aprob	109.6	-0-	104.1	108.9	104.2		
1	2	E	Porcentaje Pag/Modif	100.0	100.0	98.5	78.5	98.0		
1	2	E	Prestación de Servicios Públicos							
1	2	E	Aprobado	863,252,128	74,681	1,884,891,195	13,173,594	1,898,064,786	100.0	0.7
1	2	E	Modificado	908,145,224	7,173,276	1,944,261,501	13,173,594	1,957,435,095	99.3	0.7
1	2	E	Devengado	878,425,101	7,173,276	1,914,541,178	13,173,594	1,927,714,772	99.3	0.7
1	2	E	Pagado	878,425,101	7,173,276	1,914,541,178	13,173,594	1,927,714,772	99.3	0.7
1	2	E	Porcentaje Pag/Aprob	104.2	-0-	101.6	100.0	102.3		
1	2	E	Porcentaje Pag/Modif	100.0	100.0	98.5	100.0	98.5		
1	2	E	Formación y capacitación de recursos humanos para la salud							
1	2	E	Aprobado	10,978,011	87,073,746	87,073,746	87,073,746	87,073,746	100.0	0.0
1	2	E	Modificado	16,038,868	87,239,376	87,239,376	87,239,376	87,239,376	100.0	0.0
1	2	E	Devengado	14,134,439	85,334,947	85,334,947	85,334,947	85,334,947	100.0	0.0
1	2	E	Pagado	14,134,439	85,334,947	85,334,947	85,334,947	85,334,947	100.0	0.0
1	2	E	Porcentaje Pag/Aprob	128.8	98.0	98.0	100.0	98.0		
1	2	E	Porcentaje Pag/Modif	88.1	97.8	97.8	100.0	97.8		
1	2	E	Investigación y desarrollo tecnológico en salud							
1	2	E	Aprobado	171,367,254	384,693,307	384,693,307	384,693,307	384,693,307	100.0	0.0
1	2	E	Modificado	170,746,633	397,314,879	397,314,879	3,598,988	400,913,867	99.1	0.9
1	2	E	Devengado	146,690,652	373,258,898	373,258,898	3,598,988	376,857,886	99.0	1.0
1	2	E	Pagado	146,690,652	373,258,898	373,258,898	3,598,988	376,857,886	99.0	1.0
1	2	E	Porcentaje Pag/Aprob	85.6	97.0	97.0	100.0	94.0		
1	2	E	Porcentaje Pag/Modif	85.9	93.9	93.9	100.0	94.0		
1	2	E	Atención a la Salud							
1	2	E	Aprobado	660,906,663	74,681	1,413,124,142	9,574,606	1,413,124,142	100.0	0.7
1	2	E	Modificado	721,359,723	7,173,276	1,459,707,046	9,574,606	1,469,281,652	99.3	0.7
1	2	E	Devengado	717,600,010	7,173,276	1,455,947,333	9,574,606	1,465,521,939	99.3	0.7
1	2	E	Pagado	717,600,010	7,173,276	1,455,947,333	9,574,606	1,465,521,939	99.3	0.7
1	2	E	Porcentaje Pag/Aprob	108.6	-0-	103.0	100.0	103.7		
1	2	E	Porcentaje Pag/Modif	95.5	100.0	99.7	100.0	99.7		
1	2	K	Proyectos de Inversión							
1	2	K	Aprobado				41,000,000	41,000,000	100.0	100.0

Dr. David Kershenobid Stainikowitz
Director General

INSTITUTO NACIONAL DE CIENCIAS MÉDICAS Y NUTRICIÓN SALVADOR ZUBIRÁN


L.C. Carlos Andrés Osorio Pineda
Director de Administración


Cuenta Pública 2018

CUENTA PÚBLICA 2018
GASTO POR CATEGORÍA PROGRAMÁTICA^{1/}
12 SALUD
NCG INSTITUTO NACIONAL DE CIENCIAS MÉDICAS Y NUTRICIÓN SALVADOR ZUBIRÁN
(PESOS)

Código	Descripción	Presupuesto Aprobado	Presupuesto Modificado	Presupuesto Devengado	Presupuesto Pagado	Porcentaje Pag/Modif	Porcentaje Pag/Aprob
1	Devengado	64,344,971	42,384,286	106,729,257	106,729,257	100.0	100.0
1	Pagado	64,344,971	42,384,286	106,729,257	106,729,257	100.0	100.0
1	Porcentaje Pag/Modif	269.8	-0-	353.5	353.5	100.0	100.0
1	Porcentaje Pag/Aprob	100.0	100.0	100.0	100.0	100.0	100.0
3	Actividades de apoyo administrativo	23,846,224	6,346,115	30,192,339	30,192,339	100.0	100.0
3	Aprobado	64,344,971	42,388,714	106,733,685	106,733,685	100.0	100.0
3	Modificado	64,344,971	42,384,286	106,729,257	106,729,257	100.0	100.0
3	Devengado	64,344,971	42,384,286	106,729,257	106,729,257	100.0	100.0
3	Pagado	64,344,971	42,384,286	106,729,257	106,729,257	100.0	100.0
3	Porcentaje Pag/Modif	269.8	-0-	353.5	353.5	100.0	100.0
3	Porcentaje Pag/Aprob	100.0	100.0	100.0	100.0	100.0	100.0
3	Ayudo a la función pública y al mejoramiento de la gestión	5,665,710	3,230,819	8,896,529	8,896,529	100.0	100.0
3	Aprobado	8,008,873	872,132	8,881,005	8,881,005	100.0	100.0
3	Modificado	8,008,873	870,926	8,879,799	8,879,799	100.0	100.0
3	Devengado	8,008,873	870,926	8,879,799	8,879,799	100.0	100.0
3	Pagado	8,008,873	870,926	8,879,799	8,879,799	100.0	100.0
3	Porcentaje Pag/Modif	141.4	27.0	99.8	99.8	100.0	100.0
3	Porcentaje Pag/Aprob	100.0	99.9	100.0	100.0	100.0	100.0
3	Actividades de apoyo a la función pública y buen gobierno	5,665,710	3,230,819	8,896,529	8,896,529	100.0	100.0
3	Aprobado	8,008,873	872,132	8,881,005	8,881,005	100.0	100.0
3	Modificado	8,008,873	870,926	8,879,799	8,879,799	100.0	100.0
3	Devengado	8,008,873	870,926	8,879,799	8,879,799	100.0	100.0
3	Pagado	8,008,873	870,926	8,879,799	8,879,799	100.0	100.0
3	Porcentaje Pag/Modif	141.4	27.0	99.8	99.8	100.0	100.0
3	Porcentaje Pag/Aprob	100.0	99.9	100.0	100.0	100.0	100.0

^{1/} Las sumas parciales y total pueden no coincidir debido al redondeo. El símbolo -0- corresponde a porcentajes inferiores a 0.05% o inferiores a 500%. Fuente: Presupuesto Aprobado y Modificado, sistemas globales de información de la Secretaría de Hacienda y Crédito Público, Presupuesto Devengado y Pagado, el ente público.


L.C. Carlos Andrés Osorio Pineda
Director de Administración


Dr. David Kershenobich Sialnikowitz
Director General

Cuenta Pública 2018

CUENTA PÚBLICA 2018
 GASTO POR CATEGORÍA PROGRAMÁTICA (ARMONIZADO)^{1/}
 12 SALUD
 NCG INSTITUTO NACIONAL DE CIENCIAS MÉDICAS Y NUTRICIÓN SALVADOR ZUBIRÁN
 (PESOS)

PROGRAMAS	PROYECTO	FUNCIONES DE EJECUCIÓN	OBJETIVO	ACTIVIDADES	INDICADORES	VALOR
Programas Federales						
Desempeño de las Funciones	1,979,063,980	199,266,975	2,178,330,955	2,136,366,928	2,136,366,928	41,964,027
Prestación de Servicios Públicos	1,939,975,112	122,741,153	2,062,716,265	2,020,757,872	2,020,757,872	41,958,393
Proyectos de Inversión	1,884,891,195	72,543,700	1,957,434,895	1,927,714,772	1,927,714,772	29,720,123
Planeación, seguimiento y evaluación de políticas públicas	41,000,000	2,713,837	43,713,837	31,475,567	31,475,567	12,238,270
Administrativos y de Apoyo	14,083,917	47,483,616	61,567,533	61,567,533	61,567,533	5,634
Apoyo al proceso presupuestario y para mejorar la eficiencia institucional	39,088,868	76,525,822	115,614,690	115,609,056	115,609,056	4,428
Apoyo a la función pública y al mejoramiento de la gestión	30,192,339	76,541,346	106,733,685	106,729,257	106,729,257	1,206
	8,896,529	-15,524	8,881,005	8,879,799	8,879,799	
Total del Gasto	1,979,063,980	199,266,975	2,178,330,955	2,136,366,928	2,136,366,928	41,964,027

1/ Las sumas parciales y total pueden no coincidir debido al redondeo.
 2/ Corresponde a las Economías Presupuestarias.
 Fuente: Presupuesto Aprobado y Modificado, sistemas globalizadores de la Secretaría de Hacienda y Crédito Público, Presupuesto Devengado y Pagado, el ente público.


L.C. Carlos Andrés Osorio Pineda
 Director de Administración

INSTITUTO NACIONAL DE CIENCIAS MÉDICAS Y NUTRICIÓN SALVADOR ZUBIRÁN
Dr. David Kersherovich Stainikowitz
 Director General

INSTITUTO NACIONAL DE CIENCIAS MÉDICAS Y NUTRICIÓN SALVADOR ZUBIRÁN

Conciliación entre los Ingresos Presupuestarios y Contables

Correspondientes del 01 de Enero al 31 de Diciembre del 2018

(Cifras en pesos)

1. Ingresos Presupuestarios		\$ 2,136,366,928.00
------------------------------------	--	----------------------------

2. Más ingresos contables no presupuestarios		\$ 2,310,292.00
Incremento por variación de inventarios	\$ -	
Disminución del exceso de estimaciones por pérdida u deterioro u obsolescencia		
Disminución del exceso de provisiones		
Otros ingresos y beneficios varios		
Otros ingresos contables no presupuestarios	\$ 2,310,292.00	

3. Menos ingresos presupuestarios no contables		\$ 40,887,431.00
Productos de capital		
Aprovechamientos de capital		
Ingresos derivados de financiamientos		
Otros ingresos presupuestarios no contables	\$ 40,887,431.00	

4. Ingresos Contables (4 = 1 + 2 - 3)		\$ 2,097,789,789.00
--	--	----------------------------


L.C. CARLOS ANDRÉS OSORIO PINEDA
 Director de Administración


DR. DAVID KERSHENEVICH STALNIKOWITZ
 Director General

INSTITUTO NACIONAL DE CIENCIAS MÉDICAS Y NUTRICIÓN SALVADOR ZUBIRÁN

Detalle de la integración de la Conciliación de los Ingresos Contable-Presupuestal

INGRESOS	IMPORTES
Ingresos contables no presupuestarios	2,310,292.00
Bonificaciones	2,310,292.00
Ingresos presupuestarios no contables	40,887,431.00
Fideicomisos	16,323,643.00
Gasto de Inversión de Recursos Fiscales	24,563,788.00
	38,577,139.00

CUENTA	DESCRIPCIÓN	SALDO ACREEDOR
Contable		2,310,292.00
4392-2	Bonificaciones	2,310,292.00
Presupuestal		40,887,431.00
8151-3	Fideicomisos	16,323,643.00
8151-1-2	Gasto de Inversión	24,563,788.00
		38,577,139.00

INSTITUTO NACIONAL DE CIENCIAS MÉDICAS Y NUTRICIÓN SALVADOR ZUBIRÁN

Conciliación entre los Egresos Presupuestarios y los Gastos Contables

Correspondientes del 01 de Enero al 31 de Diciembre de 2018

(Cifras en pesos)

1. Total de egresos (presupuestarios)		\$ 2,136,366,928.00
--	--	---------------------

2. Menos egresos presupuestarios no contables		\$ 44,649,161.00
Mobiliario y equipo de administración		
Mobiliario y equipo educacional y recreativo		
Equipo e Instrumental médico y de laboratorio	\$ 8,546,267.00	
Vehículos y equipo de transporte		
Equipo de defensa y seguridad		
Maquinaria, otros equipos y herramientas	\$ 4,627,327.00	
Activos biológicos		
Bienes inmuebles		
Activos intangibles		
Obra pública en bienes propios	\$ 31,475,567.00	
Acciones y participaciones de capital		
Compra de títulos y valores		
Inversiones de fideicomisos, mandatos y otros análogos		
Provisiones para contingencias y otras erogaciones especiales		
Amortización de la deuda pública		
Adeudos de ejercicios fiscales anteriores		
Otros Egresos Presupuestales no Contables	\$	

3. Más gastos contables no presupuestales		\$ 135,493,545.00
Estimaciones, depreciaciones, deterioros, obsolescencias y amortizaciones	\$ 146,934,150.00	
Provisiones		
Disminuciones de inventarios		
Aumento por insuficiencia de estimaciones por pérdida o deterioro u obsolescencia		
Aumento por insuficiencia de provisiones		
Otros Gastos(Donativos)	\$ 55,851.00	
Otros Gastos Contables No Presupuestales	\$ 11,496,456.00	

4. Total de Gasto Contable (4 = 1 - 2 + 3)		\$ 2,227,211,312.00
---	--	---------------------

L.C. CARLOS ANDRÉS OSORIO PINEDA
Director de Administración

DR. DAVID KERSHENOBICH STALNIKOWITZ
Director General

INSTITUTO NACIONAL DE CIENCIAS MÉDICAS Y NUTRICIÓN SALVADOR ZUBIRÁN

Detalle de la integracion de la Conciliación de los Egresos Contable-Presupuestal

EGRESOS	IMPORTES
Egresos Presupuestarios co Contables	44,649,161.00
Gasto de Inversión pagado	44,649,161.00
Gastos contables no presupuestales	135,493,545.00
Estimaciones, depreciaciones, deterioros y obsolescencias y an	146,934,150.00
Donativos	55,851.00
Saldos Conciliacion contable-presupuestal Capitulo 1000	2,237,337.00
Saldos Conciliacion contable-presupuestal Capitulo 2000	8,237,707.00
Saldos Conciliacion contable-presupuestal Capitulo 3000	1,021,412.00
	90,844,384.00

CUENTA	DESCRIPCIÓN	SALDO ACREEDOR
Presupuestal		44,649,161.00
8271-1-2404-53101	Equipo medico y de laboratorio	4,947,279.00
8271-1-2404-56201	Maquinaria y equipo industrial	4,627,327.00
8271-1-2515-62201	Obras de cosntruccion para edificios no habita	9,000,000.00
8271-1-2516-62201	Obras de cosntruccion para edificios no habita	5,989,182.00
8271-4-2515-62201	Obras de cosntruccion para edificios no habita	16,486,385.00
8271-4-3101-53101	Equipo medico y de laboratorio	3,598,988.00
Contable		135,493,545.00
5510	Estimaciones depreciaciones deterioros	146,934,150.00
5243-1	Donativos en especie	55,851.00
Saldos Conciliacion contable-presupuestal Capitulo 1000	Saldos en conciliacion Capitulo 1000	2,237,337.00
Saldos Conciliacion contable-presupuestal Capitulo 2000	Saldos en conciliacion Capitulo 2000	8,237,707.00
Saldos Conciliacion contable-presupuestal Capitulo 3000	Saldos en conciliacion Capitulo 3000	1,021,412.00
		90,844,384.00

INSTITUTO NACIONAL DE CIENCIAS MÉDICAS Y NUTRICIÓN SALVADOR ZUBIRÁN
NOTAS PRESUPUESTALES 2018
(Cifras en pesos)

1. CONSTITUCIÓN Y OBJETO DE LA ENTIDAD

El Instituto Nacional de Ciencias Médicas y Nutrición Salvador Zubirán, es uno de los Institutos Nacionales de Salud dependientes de la Secretaría de Salud.

Se inauguró el 12 de octubre de 1946 con el nombre de Hospital de Enfermedades de la Nutrición. Al extenderse sus funciones hacia otros campos, en 1978 se le cambió el nombre por el de Instituto Nacional de la Nutrición "Salvador Zubirán" que se utilizó hasta junio de 2000, fecha en que se le dio el nombre actual.

Fue creado por Decreto del Ejecutivo Federal como un Organismo Público Descentralizado del Gobierno Federal, con personalidad jurídica y patrimonio propios. Goza de autonomía técnica, operativa y administrativa en los términos de la Ley de los Institutos Nacionales de Salud, publicada el 26 de mayo de 2000. La administración está a cargo de la Junta de Gobierno y de un Director General; la Junta de Gobierno del Instituto es presidida por el Secretario de Salud.

Los objetivos principales del Instituto son, entre otros, los de apoyar el funcionamiento y consolidación del Sistema Nacional de Salud y de contribuir al cumplimiento del derecho a la protección de la salud y las relacionadas con la nutrición humana, prestar servicios especializados de salud en aspectos preventivos, curativos y de rehabilitación de personas adultas; proporcionar atención hospitalaria a la población con criterios de gratuidad, basada en las condiciones socio-económicas de los usuarios y difundir información técnica y científica sobre los avances que logre en materia de salud.

2. NORMATIVIDAD GUBERNAMENTAL

El Instituto, para efectos administrativos, opera en el ámbito de la Administración Pública Descentralizada, por lo cual está obligado a formular la integración de su presupuesto e informar su operación a nivel Flujo de Efectivo en términos de la Ley Federal de Presupuestos y Responsabilidad Hacendaria, así como de su Reglamento.

El sistema de control presupuestario interno está sujeto a las políticas y disposiciones generales determinadas por la Secretaría de Hacienda y Crédito Público, por ello los gastos presupuestales están registrados de conformidad con el Clasificador por Objeto del Gasto, emitido por el Consejo Nacional de Armonización Contable publicado el 28 de diciembre de 2010 en el Diario Oficial de la Federación y con vigor al día siguiente de su publicación, así como sus posteriores actualizaciones, incluyendo la del 24 de julio de 2013.

➤ Normatividad

- ◆ Ley Orgánica de la Administración Pública Federal.
- ◆ Ley General de Contabilidad Gubernamental.
- ◆ Ley Federal de Presupuesto y Responsabilidad Hacendaria.
- ◆ Ley del Impuesto al Valor Agregado.
- ◆ Código Fiscal de la Federación.
- ◆ Ley de Planeación.
- ◆ Ley de Servicios de la Tesorería de la Federación.
- ◆ Ley Federal de las Entidades Paraestatales.
- ◆ Ley Federal de Procedimiento Administrativo.
- ◆ Ley de Ingresos de la Federación.
- ◆ Ley de Adquisiciones, Arrendamientos y Servicios del Sector Público.
- ◆ Ley de Obras Públicas y Servicios Relacionadas con las mismas.
- ◆ Ley Federal de Responsabilidades Administrativas de los Servidores Públicos.
- ◆ Ley de Transparencia y Acceso a la Información Pública Gubernamental.

R

- ◆ Presupuesto de Egresos de la Federación, para el Ejercicio Fiscal 2018.
- ◆ Reglamento Interior de la Secretaría de Hacienda y Crédito Público.

3. CUMPLIMIENTO GLOBAL DE METAS POR PROGRAMA.

En relación con el cumplimiento de metas, se reportan los siguientes alcances:

PP E010 FORMACIÓN Y CAPACITACIÓN DE RECURSOS HUMANOS PARA LA SALUD.

ÁREA: Capacitación administrativa - Gerencial

- El Porcentaje de servidores públicos capacitados fue de 68.4, al capacitarse 255 servidores públicos de un total de 373. La variación en el caso del número de servidores públicos que adquieren mayores conocimientos se atribuye a: la inasistencia de los participantes a los eventos de capacitación organizados en virtud de las necesidades de capacitación específicas o generales para las áreas que conforman el Instituto. Sin embargo, se implementará robustecer las herramientas que permiten comprometer a los trabajadores del Instituto para asistir y aprovechar los eventos de capacitación, sin afectar las necesidades del servicio.
- El porcentaje de servidores públicos capacitados que adquieren mayores conocimientos a través de la capacitación administrativa gerencial fue de 71.9, al capacitarse 406 servidores públicos de un total de 565. La variación en el caso del número de servidores públicos que adquieren mayores conocimientos se atribuye a: la inasistencia de los participantes a los eventos de capacitación organizados en virtud de las necesidades de capacitación específicas o generales para las áreas que conforman el Instituto. Sin embargo, se implementará robustecer las herramientas que permitan comprometer a los trabajadores del Instituto para asistir y aprovechar los eventos de capacitación, sin afectar las necesidades del servicio.
- El porcentaje de eventos de capacitación realizados satisfactoriamente en materia administrativa y gerencial fue de 100% al presentarse 16 eventos de capacitación.
- El porcentaje de temas identificados en materia administrativa y gerencial que se integran en el Programa Anual de Capacitación fue del 100% al presentarse 39 temas.
- El porcentaje de temas administrativos y gerenciales contratados en el Programa Anual de Capacitación (PAC) fue de 100%, al presentarse 10 temas.

ÁREA: Capacitación administrativa - Gerencial

- El porcentaje de servidores públicos capacitados fue de 99.4, al capacitarse 164 servidores públicos de un total de 165.
- El Porcentaje de servidores públicos que adquieren mayores conocimientos a través de la capacitación técnico-médica, fue de 82.8, al presentarse un total de 164 de 198 servidores programados.
- El Porcentaje de Eventos de Capacitación realizados satisfactoriamente en materia técnico-médica fue de 100% al presentarse 10 eventos.
- El Porcentaje de temas identificados en materia técnico-médica que se integran al Programa Anual de Capacitación fue de 100%, al presentarse 24 temas.

- El Porcentaje de temas en materia técnico-médica contratados en el Programa Anual de Capacitación (PAC) fue de 140%, al presentarse 7 temas de 5 que se programaron.

ÁREA: Formación.

- La Eficiencia terminal de médicos especialistas alcanzó una meta de 99.2 de eficiencia terminal de médicos especialistas, presentando un cumplimiento del 100% referente a la meta programada.
- La Eficiencia terminal de posgrado no clínico alcanzo la meta del 96.7%, debido a que el Instituto es sede de la maestría y doctorado en ciencias médicas, para el ejercicio 2018 cursaron 60 alumnos, de los cuales 58 concluyeron el ciclo académico presentando un cumplimiento del 100% referente a la meta programada.
- El Porcentaje de profesionales de la salud que concluyeron cursos de educación continua fue de 97.0% de profesionales que concluyeron cursos de educación continua, presentando un cumplimiento del 97.6% referente a lo programado.
- El Porcentaje de cursos de formación con percepción de calidad satisfactoria fue 100%, al presentarse una meta alcanzada de 100.0 de porcentaje de cursos de formación.
- El Porcentaje de cursos de posgrado no clínico con percepción de calidad satisfactoria fue de 100%. Se continúa con la impartición de los posgrados no clínicos; cursando la Maestría en Ciencias Médicas y Doctorado en Ciencias Médicas.
- La Eficacia en la impartición de cursos de educación continua fue del 38.8% de eficacia en la impartición de cursos de educación continua. La disminución de los cursos de educación continua, fue debido a que la Comisión Coordinadora de Institutos Nacionales de Salud y Hospitales de Alta Especialidad realizó la observación en la Segunda Sesión Ordinaria del grupo de Planeación (7 de septiembre, 2018) a todos los Institutos, de considerar únicamente cursos que cumplan con los criterios de la ficha técnica del indicador (con una duración de al menos 20 horas, mecanismo de evaluación de cada participante, contar valor curricular y otorgar o presentar reconocimiento o constancia institucional de participación, etc.), por lo que el número de cursos a incluir es menor.
- El Porcentaje de participantes externos en los cursos de educación continua fue de 87.0 por ciento de participantes en los cursos de educación continua fueron externos.
- La Percepción sobre la calidad de los cursos de educación continua fue de 9.0.
- El Porcentaje de espacios académicos ocupados fue de 100 por ciento al ocuparse 186 becas.
- El Porcentaje de postulantes aceptados fue de 75.5% de postulantes aceptados. Se seccionaron 492 candidatos de 652 que se presentaron a la institución para realizar estudios de posgrado.

- La Eficacia en la captación de participantes a cursos de educación continua fue de 109% al inscribirse 4,340 profesionales a los cursos de educación continua realizados por la institución durante el periodo.

PP E022 INVESTIGACIÓN Y DESARROLLO TECNOLÓGICO EN SALUD.

- El Porcentaje de investigadores institucionales de alto nivel fue de 58.8 de proporción de investigadores institucionales de alto nivel, presentando un cumplimiento del 95.5% referente a lo programado en el periodo.
- El Porcentaje de artículos científicos de impacto alto publicados en revistas fue de 69%.
 - Grupo I, 98 publicaciones.
 - Grupo II, 32 publicaciones.
 - Grupo III, 146 publicaciones.
 - Grupo IV, 102 publicaciones.
 - Grupo V, 31 publicaciones.
 - Grupo VI, 12 publicaciones.
 - Grupo VII, 1 publicaciones.
- Durante el ejercicio de 2018, el número de investigadores con reconocimiento vigente en ciencias médicas en el Sistema Institucional de Investigadores (SII) pasó de 153 a 161.
- Los miembros del Sistema Nacional de Investigadores pasaron de 193 a 183.
- Durante el ejercicio que nos ocupa, 145 proyectos de investigación se desarrollaron gracias al apoyo externo mismo que alcanzó \$75'722,687.04. Este recurso fue otorgado entre otros, por 17 agencias no lucrativas y 41 de la industria farmacéutica.

PP E023 ATENCIÓN A LA SALUD.

- El Porcentaje de pacientes referidos por instituciones públicas de salud a los que se les apertura expediente clínico institucional fue de 44.8% de pacientes referidos por Instituciones Públicas de Salud a los que se les abre expediente clínico institucional. 2,292 pacientes fueron referidos por instituciones públicas de salud a los cuales se les apertura expediente clínico institucional en el periodo de evaluación y 5,117 se les apertura expediente clínico en el periodo de evaluación.
- El Porcentaje de egresos hospitalarios por mejoría y curación fue de 91.8%, el número de egresos hospitalarios por mejoría y curación fue de 4,552 de un total de egresos de 4,959.
- El Porcentaje de usuarios con percepción de satisfacción de la calidad de la atención médica ambulatoria recibida superior a 80 puntos fue de 83.1% de porcentaje de usuarios con percepción de satisfacción de la calidad de la atención médica ambulatoria. Referente a la meta programada, se logró un cumplimiento del 94.4%.

- El porcentaje de sesiones de rehabilitación especializadas realizadas respecto al total realizado fue de 80% de sesiones respecto al total. Referente a la meta programada, se logró un cumplimiento del 100%.
- La eficacia en el otorgamiento de consulta programada (primera vez, subsecuente, preconsulta, urgencias) fue de 108.1. En el periodo 2018 se otorgaron 314,349 atenciones médicas; 8,824 preconsultas, 4,250 consultas de primera vez, 258,899 consultas subsecuentes y 42,376 consultas de Atención Institucional Continua y Urgencias.
- El porcentaje de usuarios con percepción de satisfacción de la calidad de la atención médica hospitalaria recibida superior a 80 puntos fue de 85.5% de usuarios con percepción de satisfacción de la calidad de la atención médica hospitalaria. Referente a la meta programada, se logró un cumplimiento del 97.0%.
- El porcentaje de expedientes clínicos revisados aprobados conforme a la NOM SSA 004 fue de 71.5% de expedientes clínicos revisados aprobados conforme a la NOM SSA 004. Referente a la meta programada, se logró un cumplimiento del 102.1%.
- El porcentaje de ocupación hospitalaria fue del 91.0% de ocupación hospitalaria. Referente a la meta programada, se logró un cumplimiento del 97.8%.
- El promedio de días estancia fue 11.2 de promedio de días estancia. Referente a la meta programada, se logró un cumplimiento del 106.7%.
- La proporción de consultas de primera vez respecto a preconsultas fue 48.2 de proporción de consultas de primera vez respecto a las preconsultas. Referente a la meta programada, se logró un cumplimiento del 95.6%.

4. VARIACIONES EN EL EJERCICIO PRESUPUESTAL

➤ INGRESOS

RECURSOS	ORIGINAL	MODIFICADO \$	RECIBIDO \$	DIFERENCIA \$
Fiscales	1,413,063,980	1,612,330,955	1,612,330,955	0
Propios	566,000,000	566,000,000	524,035,973	-41,964,027
TOTAL	1,979,063,980	2,178,330,955	2,136,366,928	-41,964,027

- ◆ En los Recursos Propios, se reporta una variación entre los recursos modificados y recibidos por \$41,964,027 esta diferencia corresponde a Recursos Propios no captados.

➤ EGRESOS

CAPÍTULO	ORIGINAL	MODIFICADO \$	PAGADO \$	DIFERENCIA \$
1000	1,071,076,320	1,101,296,645	1,101,296,645	0
2000	630,354,566	725,939,791	696,645,924	29,293,867
3000	236,633,094	294,207,088	293,775,198	431,890
5000	0	13,173,594	13,173,594	0
6000	41,000,000	43,713,837	31,475,567	12,238,270
TOTAL	1,979,063,980	2,178,330,955	2,136,366,928	41,964,027

R

- ♦ Los \$41,964,027 se deben a gastos no ejercidos por no haberse captado los Ingresos Propios.

Durante el Ejercicio 2018, se tuvo un Presupuesto de Egresos **aprobados** de \$1,979,063,980 integrados por: \$1,413,063,980 pesos de **Recursos Fiscales** y \$566,000,000 de **Recursos Propios** pagándose en total \$2,136,366,928 que refleja una ampliación del 7.9% comparado contra el presupuesto aprobado, lo que significó una variación global de \$157,302,948, esto se debió principalmente a ampliaciones en el rubro de Gasto Corriente que se incrementó en un 7.9%; para la adquisición de medicinas y productos farmacéuticos, sustancias químicas básicas, materiales y suministros médicos y de laboratorio; en el Gasto de Inversión Física se presenta una ampliación del 8.9%; lo que significó una variación global de \$15,887,431 para continuar con la 2ª etapa de la construcción de la obra de Patología.

5. DISPOSICIONES DE RACIONALIDAD Y AUSTERIDAD PRESUPUESTARIA.

El Instituto tiene establecidas diversas políticas de productividad, disposiciones de ahorro en actividades administrativas y de apoyo, siendo las principales las siguientes:

➤ **ENERGÍA ELÉCTRICA.** El Instituto en su afán por contribuir con el bienestar del ser humano, así como dar cumplimiento a los programas de racionalidad y austeridad presupuestal y diversas disposiciones en materia de ahorro de energía, dio continuidad en 2018 al Programa de Ahorro de Energía en Inmuebles del Instituto Nacional de Ciencias Médicas y Nutrición Salvador Zubirán; lo anterior con la finalidad de cumplir con lo establecido las Disposiciones Administrativas de carácter general en materia de eficiencia energética en los inmuebles, flotas vehiculares e instalaciones industriales de la Administración Pública Federal 2018. Los objetivos de este programa en materia de ahorro de energía se enfocaron en:

- ♦ Racionalizar el uso de la energía eléctrica en las instalaciones del Instituto.
- ♦ Reestructuración de la infraestructura en iluminación, al instalarse lámparas led Tipo T-8 de 18 watts, y de 9.5 watts, para sustituir focos incandescentes.
- ♦ Se realizó un estudio de Calidad de la Energía.
- ♦ Realizar campañas de concientización que promuevan el ahorro de energía eléctrica entre sus empleados y usuarios.

No se obtuvo ahorro en el consumo, debido a que en el Instituto se continúa con la instalación de nuevos equipos, así como con la construcción de nuevas áreas, lo que trajo consigo un incremento en el consumo de energía eléctrica de 233,197 Kwh, lo que representa el 2.31% de incremento en comparación al Ejercicio Fiscal 2017, con un gasto en pesos de \$20'032,071 y el gasto en el Ejercicio 2018 fue de \$24'935,597

AGUA POTABLE. Para reducir el consumo de agua potable se continuó efectuando las siguientes acciones:

- ♦ El riego de las áreas verdes se realiza con agua tratada.
- ♦ Se riegan las áreas verdes en turnos nocturnos.
- ♦ Se implantaron medidas de ahorro de agua potable mediante la instalación de sistemas ahorradores de agua en regaderas y lavamanos, así como diversas acciones encaminadas a obtener un menor consumo de agua potable a través de la racionalización del recurso.

No se obtuvo un ahorro, toda vez que en el Ejercicio Fiscal 2017, la tarifa que paga el Instituto como gran usuario se incrementó el costo del m³ adicional, al pasar de \$81.81 en 2017 a \$86.29 por m³ en 2018, así como el monto que se paga como cuota base al pasar de \$4,961.71 en 2017 a \$5,233.61 en 2018.

➤ **COMBUSTIBLES.** El Instituto continuó con la implementación de medidas de ahorro planteadas en el Programa de Ahorro de Combustible del Parque Vehicular del Instituto, con el objeto de cumplir con las disposiciones Administrativas de carácter general en materia de eficiencia energética en los inmuebles, flotas vehiculares e instalaciones industriales de la Administración Pública Federal 2018.

◆ Considerando el ahorro programado para los Programas Públicos y Administrativos, para lo cual se aplicaron las siguientes alternativas de ahorro:

- Acción 1. Las alternativas de ahorro propuestas para disminuir el consumo de gasolina de los vehículos mencionados anteriormente se dividen atendiendo a la naturaleza del servicio que se presta:
- Transporte de personal y documentos en el área metropolitana.
 - Transporte de carga.
 - Transporte de personal a diferentes Estados de la República Mexicana.
- Acción 2. Utilizar sólo vehículos de 8 cilindros con un rendimiento de 4 km/l, cuando se programe servicio de carga y sean eventuales.
- Acción 3. Utilizar de preferencia vehículos de mayor rendimiento para transporte de personal y documentación en el área metropolitana.
- Acción 4. Unir servicios en una misma ruta. Programar los servicios de transporte de personal y documentos de manera que en una misma ruta y en un solo viaje, se realicen el mayor número de servicios posible. Empalme de servicios en una sola ruta para el área metropolitana y dentro de la República Mexicana.
- Acción 5. Implementación de bitácora de recorridos por vehículo con los siguientes datos:
- Estación de combustible en donde se cargó gasolina.
 - Fecha.
 - Costo por litro.
 - Costo de facturación.
 - Litros consumidos.
 - Kilometraje inicial.
 - Kilometraje final Kilometraje recorrido.
 - Rendimiento litros/kilómetro.
 - Responsable de la recarga.
- Acción 6. Implementación de vales electrónicos de gasolina.

Aún realizando las acciones descritas anteriormente no se obtuvo ahorro en el Ejercicio Fiscal 2018 en el consumo de combustible, ya que se registró un incremento de 931 litros de gasolina lo que corresponde al 7.82% con un gasto en pesos de \$237,670.75 con respecto al 2017, donde se tuvo un gasto de \$193,830.81

➤ **GAS NATURAL.** El Instituto continuó con la implementación de medidas de ahorro planteadas.

➤ En el Programa de Ahorro de Combustible, con objeto de cumplir con las disposiciones Administrativas de carácter general en materia de eficiencia energética en los inmuebles, flotas vehiculares e instalaciones industriales de la Administración Pública Federal 2018, por lo cual se realizaron diversas acciones:

- ◆ Se cuenta con un programa de mantenimiento preventivo de las calderas para garantizar un funcionamiento adecuado y evitar el consumo de gas en exceso y se realiza el mantenimiento correctivo que requieran las calderas.
- ◆ Se realiza monitoreo de eficiencia de combustión todos los días, con la finalidad de verificar que las calderas realicen una combustión con el 80.0% de eficiencia y evitar el consumo de gas en exceso.
- ◆ Se consideró un ahorro programado para el Ejercicio Fiscal 2018 del 3.0% en unidades al poner en marcha el Programa de Ahorro de Energéticos, el cual

contempla el mantenimiento a las líneas de distribución de vapor, cambio de aislamientos y corrección de posibles fugas en trampas de vapor.

- Llevando a cabo estas acciones, al cierre del Ejercicio Fiscal 2018, se obtuvo ahorro en unidades, pero no en pesos, ya que el consumo total es de 8,416,220 Mcal con un costo de \$4'485,304.93 de gas natural, lo que corresponde a una disminución de 2.24% con respecto al consumo registrado en 2017 de 8,608,858 Mcal con un costo \$4'235,889.41,

- **INVENTARIOS.** El Programa Anual de Adquisiciones es la base para contratar los insumos, para cada uno de los departamentos; el abasto es suministrado a las áreas usuarias para evitar desabasto y/o sobre-inventarios, en apego a su programa anual. Asimismo, se envía un informe mensual, que tiene como objetivo informar el gasto por cada Departamento con estricto apego a las disposiciones emitidas por la Secretaría de Hacienda y Crédito Público y la de la Secretaría de la Función Pública.

- **ESPACIOS FÍSICOS.** El Instituto no cuenta con espacios físicos sin uso.

- **VIÁTICOS.** Los viáticos se aplican dentro de la Normatividad en estricto apego a las disposiciones emitidas por la Secretaría de Hacienda y Crédito Público y las de la Secretaría de la Función Pública.
 - ◆ Se prohíbe el pago de tarifas aéreas de primera clase o "business class" para Servidores Públicos.
 - ◆ Cuando se contratan los servicios de una Agencia de Viajes, deberán acatarse a las disposiciones establecidas en la Ley de Adquisiciones, Arrendamientos y Servicios del Sector Público.

- **ASESORÍAS.** Las Asesorías, Estudios e Investigaciones que se realizan en el Instituto se aplican en estricto apego a las disposiciones emitidas por la Secretaría de Hacienda y Crédito Público y la Secretaría de la Función Pública.

- **PUBLICIDAD Y PUBLICACIONES OFICIALES.** La publicidad y propaganda se limitan exclusivamente a programas de difusión e información de carácter institucional, sin embargo, se realizan estas acciones para beneficio del Instituto:
 - ◆ Se prohíben los gastos destinados a publicaciones no relacionados con la operación.
 - ◆ Se publica en el Diario Oficial de la Federación por un solo día y en un tamaño máximo equivalente a una hoja, las convocatorias de las Licitaciones Públicas.
 - ◆ Se incluye en una convocatoria, por lo menos, dos licitaciones.
 - ◆ Los envíos de documentos a la Secretaría de la Función Pública relativos a las Licitaciones Públicas se realizarán por transmisión electrónica o medio magnético, salvo petición expresa de la propia Secretaría.

6. **SISTEMA INTEGRAL DE INFORMACIÓN.**

El Sistema Integral de Información (SII), no sólo se dio a la tarea de integrar la información financiera, sino que vincula el Flujo de Efectivo con las metas programáticas que realiza la Entidad, analizando la calidad de la información y comprometiéndose a revisar la información que se reporta en el SII, para que sea consistente en los diferentes informes que se presentan a la Junta de Gobierno.

La Secretaría de Hacienda y Crédito Público por medio del Sistema Integral de Información envía avisos de fechas límites para la transmisión de la información, así como de los formatos de nueva creación que se van integrando a la matriz de requerimientos, se establecen los criterios de captura y el llenado de los formatos para la transmisión de la información; los formatos están a cargo del Titular del área donde se genera esa información, a la fecha se realizó en tiempo y forma el envío del 100% de dichos formatos en su 2ª versión.

♦ **Explicación de cifras en Estados Presupuestales.** Las cifras presupuestales de Ingresos, Gasto Corriente y Propios al 31 de diciembre de 2018, fueron conciliadas contra los Ingresos y Egresos del estado de actividades considerando todos los conceptos del presupuesto, tanto al nivel de Flujo de Efectivo como el Devengado Pagado, los cuales se encuentran registrados dentro del Ejercicio correspondiente. Dichas conciliaciones excluyen los movimientos virtuales que no requirieron desembolso de efectivo.

♦ **Conciliación Contable Presupuestal de Ingresos.**

En la Conciliación Contable Presupuestal de Ingresos se incluyen \$524,035,973 de Recursos Propios y 1,612,330,955 de Recursos Fiscales, cifras que coinciden con lo reportado en el Sistema Integral de Información en los formatos para el Seguimiento Financiero, Flujo de Efectivo y Devengado.

♦ El formato muestra una variación neta de \$38,577,139 debido principalmente a otros ingresos contables no presupuestarios que es el saldo de bonificaciones, así como en otros ingresos presupuestarios no contables está el gasto de inversión pagado con recursos fiscales y del Fideicomiso. El importe de los ingresos contables reflejados en la conciliación de ingresos es igual al importe total de ingresos y otros beneficios del estado de actividades del ejercicio.

INGRESOS	IMPORTE
Ingresos contables no presupuestarios	2,310,292
Bonificaciones	2,310,292
Ingresos presupuestarios no contables	40,887,431
Fideicomiso del Seguro Popular	16,323,643
Gasto de Inversión de Recursos Fiscales	24,563,788

◆ **Conciliación Contable Presupuestal de Egresos.**

- ◆ En la Conciliación Contable Presupuestal de Gastos se reflejan \$2,091,717,767 en Gasto Corriente y \$44,649,161 de inversión física, quedando en \$0 (cero) de Disponibilidad Final, cifras que coinciden con lo reportado en el Sistema Integral de Información, en los formatos para el Seguimiento Financiero, Flujo de Efectivo y Devengado.

- ◆ El formato muestra una variación neta de \$90,844,384 debido a las estimaciones por depreciación y donativos, en otros gastos contables no presupuestarios se muestra los saldos de las conciliaciones del capítulo 1000, 2000 y 3000; y en egresos presupuestarios no contables está el gasto de inversión física que afectan el activo fijo. El importe total de gasto contable que refleja la conciliación es igual al importe total de gastos y otras pérdidas del estado de actividades del ejercicio.

En relación a las partidas en conciliación de los Capítulos 1000 y 3000 que se incluyen en la Conciliación de Egresos Contable-Presupuestal por \$2,237,337 y \$1,021,412 respectivamente para 2017. El Instituto realizó las gestiones necesarias para solicitar a la Secretaría de Salud, recursos para cubrir el déficit del Capítulo 1000 Servicios Personales, al respecto, la misma Secretaría dio instrucciones de tomar medidas al interior del Instituto, priorizando que se garanticen los derechos de los trabajadores, incluyendo medidas de fin de año, con la posibilidad de diferir este déficit para el 2018, sin que se afecte a la operación del Instituto.

Lo anterior obliga al Instituto dejar evidencias y registros de los gastos devengados en el Ejercicio 2017 y realice los pagos afectando el presupuesto del 2018, situación que estaría pendiente de regularizar, debido a que si se modificaran los gastos del Capítulo 1000 Servicios Personales, en cualquiera de sus Partidas, implicaría generar cambios de las bases para el cálculo de Cuotas y Aportaciones al ISSSTE, Impuesto Sobre la Renta, Impuesto Sobre Nóminas, el timbrado de los recibos de nómina ante el Sistema de Administración Tributaria (SAT), lo que resultaría improcedente, ya que esto generaría más dudas sobre la operación y resultados de este Capítulo en el Ejercicio.

El importe de \$8,237,707 corresponde a la diferencia entre el saldo inicial y final de la cuenta de Almacenes, bonificaciones y donativos.

EGRESOS	IMPORTE
Egresos Presupuestarios Contables	44,649,161
Gasto de Inversión pagado	44,649,161
Gastos contables no presupuestales	135,493,545
Estimaciones, depreciaciones, deterioros y obsolescencias y amortiz.	146,934,150
Donativos	55,851
Saldos Conciliación contable-presupuestal Cap. 1000	-2,237,337
Saldos Conciliación contable-presupuestal Cap. 2000	-8,237,707
Saldos Conciliación contable-presupuestal Cap. 3000	-1,021,412
TOTAL	90,844,384

[Handwritten mark]

7.- TESORERÍA DE LA FEDERACIÓN

➤ Al 31 de diciembre del 2018, se presentaron Recursos Fiscales no ejercidos en el presupuesto, hecho que generó realizar su reintegro a la Tesorería de la Federación (TESOFE), como se detalla a continuación:

FOLIO OPERACIÓN	FECHA DE REINTEGRO	MONTO
1058100	02-Feb-18	46,293
1058105	02-Feb-18	20,576
1066759	22-Feb-17	25,936
1067751	27-Feb-18	12,314
1068035	28-Feb-18	4,173
1077982	20-Mar-18	19,771
1081349	27-Mar-18	46,800
1081345	27-Mar-18	41,477
1092564	19-Abril-18	14,498
1095955	30-Abril-18	10,613
1098763	04-May-18	114
1104596	17-May-18	22,389
1104598	17-Mayo-18	4,051,286
1108790	30-Mayo-18	11,818
1117849	18 -Jun-18	23,858
1120893	27-Jun-18	1,621
1120894	27-Jun-18	23,613
1124951	04-Jul-18	3,551
1134342	19-Jul-18	4,399
1138300	30-Jul-18	17,924
1138301	30-Jul-18	1,421
1148463	17-Ago-18	16,899
1151538	27-Ago-18	18,721
1152126	29-Ago-18	6,513
1162721	20-Sep-18	5,870
1162765	20-Sep-18	11,933
1165552	28-Sep-18	6,683

FOLIO OPERACIÓN	FECHA DE REINTEGRO	MONTO
1165563	28-Sep-18	3,939
1173981	16-Oct-18	11,752
1175107	18-Oct-18	1,552,689
1178359	26-Oct-18	5,625
1180233	31-Oct-18	664
1188230	14-Nov-18	108,456
1195466	29-Nov-18	3,001
1195468	29-Nov-18	14,763
1195471	29-Nov-18	1,156
1196086	30-Nov-18	5,803
1196087	30-Nov-18	1,500
1204922	17-Dic-18	15,539
1208379	21-Dic-18	14,580
1208387	21-Dic-18	478,766
1209565	27-Dic-18	6,091
1208389	21-Dic-18	3,000
1208390	21-Dic-18	18,308
1209982	28-Dic-18	31,155
1209985	28-Dic-18	140,690
1209989	28-Dic-18	26,193
1209991	28-Dic-18	28,058
1209993	28-Dic-18	18,128
1228591	23-Ene-19	387
TOTAL		6,961,307

Asimismo, durante el ejercicio de 2018 se entregaron a la TESOFE por concepto de Sanciones a Proveedores \$2,280,982 como se detalla a continuación:

MES	FECHA	IMPORTE \$	FOLIO OPERACIÓN
Enero	2-febrero-2018	74,047	1058501
Febrero	5-marzo-2018	20,193	1070406
Marzo	4-abril-2018	112,874	1084964
Abril	4-mayo-2018	12,504	1098630
Mayo	4-junio-2018	362,016	1111620
Junio	5-julio-2018	246,063	1125369
Julio	3-agosto-2018	617,976	1142178
Agosto	4-septiembre-2018	169,413	1155114
Septiembre	5-octubre-2018	150,484	1169832
Octubre	5-noviembre-2018	222,824	1182016
Noviembre	5-diciembre-2018	199,615	1199825
Diciembre	4-enero-2019	92,973	1212198
TOTAL		2,280,982	


R

De igual manera, durante el ejercicio de 2018 se enteraron a la TESOFE por concepto de intereses bancarios \$100,961 como se detalla a continuación:

MES	FECHA	IMPORTE \$	FOLIO OPERACIÓN
Enero	01-febrero-2018	68,789	1057621
Febrero	1-marzo-2018	857	1068915
Marzo	2-abril-2018	437	1083135
Abril	2-mayo-2018	3,682	1097270
Mayo	1-junio-2018	461	1110570
Junio	2-julio-2018	1,262	1123095
Julio	1-agosto-2018	562	1139962
Agosto	3-septiembre-2018	955	1154013
Septiembre	1-octubre2018	30	1166742
Octubre	1-noviem-2018	52	1181276
Noviembre	3-diciem-2018	36	1197809
Diciembre	4-enero-2019	23,838	1212160
TOTAL		100,961	

Ciudad de México, 11 de marzo del 2019.


L.C. CARLOS ANDRÉS OSORIO PINEDA
Director de Administración


DR. DAVID KERSHENOBICH STALNIKOWITZ
Director General