

INSTITUTO NACIONAL DE CIENCIAS MÉDICAS  
Y NUTRICIÓN "SALVADOR ZUBIRÁN" - INCMNSZ  
ESTADOS FINANCIEROS POR LOS AÑOS  
TERMINADOS AL 31 DE DICIEMBRE  
DE 2023 Y 2022 E INFORME DE LOS  
AUDITORES INDEPENDIENTES

Ciudad de México a 14 de marzo de 2024


Mtro. José Miguel Macías Fernández  
Director General de Fiscalización del  
Patrimonio Público Federal  
Secretaría de la Función Pública  
Insurgentes Sur 1735 Piso 2 ala norte  
Col. Guadalupe Inn, Del. Álvaro Obregón  
Ciudad de México

Estimado Maestro Macías:

En cumplimiento con los “Términos de Referencia Para Auditorías Externas de los Estados y la Información Financiera Contable y Presupuestaria por el ejercicio 2023”, adjunto al presente, sírvanse encontrar el “Informe de Auditoría Independiente” del **Instituto Nacional de Ciencias Médicas y Nutrición “Salvador Zubirán” (INCMNSZ)**, por el ejercicio terminado al 31 de diciembre de 2023.

Sin otro particular por el momento quedo de usted y aprovecho la ocasión para enviarle un cordial saludo.

Atentamente,  
De Anda, Torres, Gallardo y Cía., S.C. de R.L. de C.V.



C.P.C. Jaime Omar Torres Pérez  
Socio de auditoría responsable del encargo

c.c.p. C.P. María Teresa Ramírez Arellano - Subdirectora de Recursos Financieros del Instituto Nacional de Ciencias Médicas y Nutrición “Salvador Zubirán” (INCMNSZ).

Lcdo. Saúl Benítez Vega - Titular de la Oficina de Representación en el Instituto Nacional de Ciencias Médicas y Nutrición Salvador Zubirán (INCMNSZ).

Mtra. Dolores Gómez Moreno - Titular del Área de Especialidad en Fiscalización del Ramo Salud.

Bosque de Duraznos 61, piso 8-D.  
Bosques de las Lomas. CDMX, 11700.

T.+52 (55) 5245 1005

[msdat.com.mx](http://msdat.com.mx)

**Instituto Nacional de Ciencias Médicas y Nutrición “Salvador  
Zubirán” - INCMNSZ**

**Estados Financieros por los años que terminaron el 31 de  
diciembre de 2023 y 2022**

**e Informe de los auditores independientes**

**CONTENIDO**

- I. Informe del auditor independiente
- II. Estados financieros:
  - II.1 Estado de actividades.
  - II.2 Estado de situación financiera.
  - II.3 Estado de cambios en la situación financiera.
  - II.4 Estado de variación en la Hacienda Pública.
  - II.5 Estado analítico del activo.
  - II.6 Estado analítico de la deuda y otros pasivos.
  - II.7 Estado de flujos de efectivo.
  - II.8 Conciliación contable-presupuestal.
  - II.9 Reporte de patrimonio.
  - II.10 Informe sobre pasivos contingentes.
  - II.11 Notas a los estados financieros.

I. Informe de los auditores independientes



A la Secretaría de la Función Pública

A la H. Junta de Gobierno del  
Instituto Nacional de Ciencias Médicas y Nutrición "Salvador Zubirán"

## Opinión

Hemos auditado los estados financieros de la Entidad Gubernamental INSTITUTO NACIONAL DE CIENCIAS MÉDICAS Y NUTRICIÓN "SALVADOR ZUBIRÁN" (la "Entidad"), que comprenden los estados de situación financiera, los estados analíticos del activo y los estados analíticos de la deuda y otros pasivos al 31 de diciembre de 2023 y 2022 y los estados de actividades, los estados de variaciones en el patrimonio, los estados de flujos de efectivo y los estados de cambios en la situación financiera, correspondientes a los años terminados en esas fechas, así como las notas explicativas a los estados financieros que incluyen un resumen de las políticas contables significativas.

En nuestra opinión, los estados financieros adjuntos, que se describen en el párrafo anterior, están preparados, en todos los aspectos materiales, de conformidad con las disposiciones en materia de información financiera que se indican en la Nota de Gestión Administrativa 5 "Bases de preparación de los Estados Financieros", a los estados financieros que se acompañan y que están establecidas en la Ley General de Contabilidad Gubernamental.

## Fundamento de la opinión

Hemos llevado a cabo nuestras auditorías de conformidad con las Normas Internacionales de Auditoría. Nuestras responsabilidades, de acuerdo con estas normas, se describen con más detalle en la sección "Responsabilidades del auditor para la auditoría de los estados financieros" de nuestro informe. Somos independientes de la Entidad de conformidad con el Código de Ética Profesional del Instituto Mexicano de Contadores Públicos de México, A.C., junto con los requerimientos de ética que son aplicables a nuestras auditorías de los estados financieros en México, y hemos cumplido con las demás responsabilidades de ética de conformidad con esos requerimientos y con el Código de Ética Profesional. Consideramos que la evidencia de auditoría que hemos obtenido proporciona una base suficiente y adecuada para nuestra opinión.

## Párrafo de énfasis - Base de preparación contable y utilización de este informe

Llamamos la atención sobre la Nota de Gestión Administrativa 5 "Bases de preparación de los Estados Financieros", a los estados financieros adjuntos en la que se describen las bases contables utilizadas para la preparación de los mismos. Dichos estados financieros fueron preparados para cumplir con los requerimientos normativos gubernamentales a que está sujeta la Entidad y para ser integrados en el Reporte de la Cuenta de Pública Federal, los cuales están presentados en los formatos que para tal efecto fueron establecidos por la Unidad de Contabilidad Gubernamental de la Secretaría de Hacienda; consecuentemente, éstos pueden no ser apropiados para otra finalidad. Nuestra opinión no se modifica por esta cuestión.

### Párrafo de énfasis - Fondos en Administración

Como se menciona en las Notas de Desglose a los estados financieros adjuntos apartado "Fondos de Bienes de Terceros en Garantía y/o Administración a Corto Plazo", a los estados financieros adjuntos, el Instituto cuenta con recursos de terceros que al 31 de diciembre de 2023 es de \$120,202,149 que se reciben de CONACyT, Industria Farmacéutica y otros patrocinadores y se ejercen para el desarrollo de proyectos de investigación, el Instituto únicamente funge como administrador de los mismos, de conformidad con el artículo 41 fracción V de la Ley de Institutos Nacionales de Salud, estos fondos en ningún caso deben formar parte del patrimonio del Instituto, y solo estarán bajo su administración para los fines convenidos. Estos fondos se muestran el estado de posición financiera como parte del rubro de activo a corto plazo denominado "Efectivo y equivalentes" así como en el rubro de pasivo denominado "Fondos y Bienes de terceros en Garantía y/o Administración a corto y largo plazo" por el mismo importe referido anteriormente.

### Responsabilidades de la administración y de los encargados del gobierno de la Entidad sobre los estados financieros

La administración es responsable de la preparación de los estados financieros adjuntos de conformidad con las disposiciones en materia de información financiera establecidas en la Ley General de Contabilidad Gubernamental que se describen en la Nota de Gestión Administrativa 5 "Bases de preparación de los Estados Financieros", a dichos estados financieros, y del control interno que la administración consideró necesario para permitir la preparación de estados financieros libres de incorrección material debida a fraude o error.

En la preparación de los estados financieros, la administración es responsable de la valoración de la capacidad de la Entidad para continuar operando como una entidad en funcionamiento, revelando, en su caso, las cuestiones relativas a la entidad en funcionamiento y utilizando las bases contables aplicables a una entidad en funcionamiento, a menos que la administración tenga la intención de liquidar la Entidad o cesar sus operaciones, o bien no exista una alternativa realista.

Los encargados del gobierno de la Entidad son responsables de la supervisión del proceso de información financiera de la Entidad.

### Responsabilidades del auditor sobre la auditoría de los estados financieros

Nuestros objetivos son obtener una seguridad razonable sobre de que los estados financieros, en su conjunto, se encuentran libres de incorrección material, debido a fraude o error, y emitir un informe de auditoría que contiene nuestra opinión. Seguridad razonable es un alto nivel de seguridad, pero no es una garantía, de que una auditoría realizada de conformidad con las Normas Internacionales de Auditoría siempre detecte una incorrección material cuando existe. Las incorrecciones pueden deberse a fraude o error y son consideradas materiales si individualmente, o en su conjunto, puede preverse razonablemente que influyan en las decisiones económicas que los usuarios hacen basándose en los estados financieros.




Como parte de una auditoría de conformidad con las Normas Internacionales de Auditoría, aplicamos nuestro juicio profesional y mantenemos una actitud de escepticismo profesional durante toda la auditoría. También:

- Identificamos y evaluamos los riesgos de incorrección material en los estados financieros, debida a fraude o error, diseñamos y aplicamos los procedimientos de auditoría para responder a esos riesgos y obtener evidencia de auditoría suficiente y apropiada para obtener una base para nuestra opinión. El riesgo de no detectar una incorrección material debida a fraude es mayor que en el caso de una incorrección material, ya que el fraude puede implicar colusión, falsificación, manifestaciones intencionalmente erróneas, omisiones intencionales o la anulación del control interno.
- Obtenemos conocimiento del control interno importante para la auditoría con el fin de diseñar los procedimientos de auditoría que consideramos adecuados en las circunstancias, y no con la finalidad de expresar una opinión sobre la eficacia del control interno de la Entidad.
- Evaluamos lo apropiado de las políticas contables utilizadas y la razonabilidad de las estimaciones contables, así como las revelaciones hechas por la administración de la Entidad.
- Concluimos sobre lo apropiado del uso de la administración de las bases contables aplicables a una entidad en funcionamiento y, con base en la evidencia de auditoría obtenida, concluimos sobre si existe o no una incertidumbre importante relacionada con eventos o con condiciones que pueden originar dudas significativas sobre la capacidad de la Entidad para continuar como entidad en funcionamiento. Si concluimos que existe una incertidumbre importante, se nos requiere que llamemos la atención en nuestro informe de auditoría sobre la correspondiente información revelada en los estados financieros o, si dicha revelación es insuficiente, que expresemos una opinión modificada. Nuestras conclusiones se basan en la evidencia de auditoría obtenida hasta la fecha de nuestro informe. Sin embargo, hechos o condiciones futuros pueden ser causa de que la Entidad deje de ser una entidad en funcionamiento.

Nos comunicamos con los responsables del gobierno de la Entidad en relación, entre otras cuestiones, con el alcance planeado y el momento de realización de la auditoría y los hallazgos importantes de la auditoría, así como cualquier deficiencia significativa en el control interno que identificamos durante nuestra auditoría.

De Anda, Torres, Gallardo y Cía., S.C. de R.L. de C.V.



Contador Público Certificado  
C.P.C. Jaime Omar Torres Pérez

Bosque de duraznos 61 piso 8-D,  
Col. Bosques de las Lomas,  
CDMX, 11700

Ciudad de México a 14 de marzo de 2024

## II. Estados Financieros

# Cuenta Pública 2023

CUENTA PÚBLICA 2023  
ESTADO DE ACTIVIDADES  
DEL 1º DE ENERO AL 31 DE DICIEMBRE DE 2023 y 2022  
(PESOS)

Cuenta Pública	2023	2022
<b>INGRESOS Y OTROS BENEFICIOS</b>		
<b>Ingresos de la Gestión</b>	<b>494,123,877</b>	<b>274,818,451</b>
Impuestos	0	0
Cuotas y Aportaciones de Seguridad Social	0	0
Contribuciones de Mejoras	0	0
Derechos	0	0
Productos	0	0
Aprovechamientos	0	0
Ingresos por Venta de Bienes y Prestación de Servicios	494,123,877	274,818,451
<b>Participaciones, Aportaciones, Convenios, Incentivos Derivados de la Colaboración Fiscal, Fondos Distintos de Aportaciones, Transferencias, Asignaciones, Subsidios y Subvenciones, y Pensiones y Jubilaciones</b>	<b>2,953,452,611</b>	<b>2,652,663,166</b>
Participaciones, Aportaciones, Convenios, Incentivos Derivados de la Colaboración Fiscal y Fondos Distintos de Aportaciones	0	0
Transferencias, Asignaciones, Subsidios y Subvenciones, y Pensiones y Jubilaciones	2,953,452,611	2,652,663,166
<b>Otros Ingresos y Beneficios</b>	<b>151,955,901</b>	<b>89,948,507</b>
Ingresos Financieros	2,869,082	2,872,419
Incremento por Variación de Inventarios	0	3,112,267
Disminución del Exceso de Estimaciones por Pérdida o Deterioro u Obsolescencia	0	0
Disminución del Exceso de Provisiones	0	0
Otros Ingresos y Beneficios Varios	149,086,819	84,963,821
<b>Total de Ingresos y Otros Beneficios</b>	<b>3,599,532,389</b>	<b>3,017,430,124</b>
<b>GASTOS Y OTRAS PÉRDIDAS</b>		
<b>Gastos de Fundamentación</b>	<b>3,520,332,082</b>	<b>2,837,989,979</b>
Servicios Personales	1,584,562,862	1,484,382,779
Materiales y Suministros	1,581,125,869	1,010,872,590
Servicios Generales	354,643,351	342,734,610
<b>Transferencia, Asignaciones, Subsidios y Otras Ayudas</b>	<b>47,442,888</b>	<b>144,170,800</b>
Transferencias Internas y Asignaciones al Sector Público	0	0
Transferencias al Resto del Sector Público	0	0
Subsidios y Subvenciones	0	0
Ayudas Sociales	47,442,888	144,170,800
Pensiones y Jubilaciones	0	0
Transferencias a Fideicomisos, Mandatos y Contratos Análogos	0	0
Transferencias a la Seguridad Social	0	0
Donativos	0	0
Transferencias al Exterior	0	0
<b>Participaciones y Aportaciones</b>	<b>0</b>	<b>0</b>
Participaciones	0	0
Aportaciones	0	0
Convenios	0	0
<b>Intereses, Comisiones y Otros Gastos de la Deuda Pública</b>	<b>0</b>	<b>0</b>
Intereses de la Deuda Pública	0	0
Comisiones de la Deuda Pública	0	0
Gastos de la Deuda Pública	0	0
Costo por Coberturas	0	0
Apoyos Financieros	0	0
<b>Otros Gastos y Pérdidas Extraordinarias</b>	<b>118,485,956</b>	<b>128,083,419</b>
Estimaciones, Depreciaciones, Deterioros, Obsolescencia y Amortizaciones	118,478,103	127,062,505
Provisiones	0	0
Disminución de Inventarios	57,853	1,020,910
Aumento por Insuficiencia de Estimaciones por Pérdida o Deterioro u Obsolescencia	0	0
Aumento por Insuficiencia de Provisiones	0	0
Otros gastos	0	0
<b>Inversión Pública</b>	<b>0</b>	<b>0</b>
Inversión Pública no Capitalizable	0	0
<b>Total de Gastos y Otras Pérdidas</b>	<b>3,686,260,926</b>	<b>3,110,244,198</b>
<b>Resultados del Ejercicio (Ahorro/Desahorro)</b>	<b>-86,728,537</b>	<b>-92,814,074</b>

Bajo protesta de decir verdad declaro que los Estados Financieros y sus Notas son razonablemente correctos y son responsabilidad del emisor.

Amanda Leticia Torres Alvarado  
DIRECTORA GENERAL DE ADMINISTRACIÓN

Rubén E. S. MA. TORRES ALVARADO  
SUBDIRECTOR DE RELACIONES FINANCIERAS

## Cuenta Pública 2023

CUENTA PÚBLICA 2023  
ESTADO DE SITUACIÓN FINANCIERA  
Al 31 DE DICIEMBRE DE 2023 y 2022  
(PESOS)

Ente Público	Instituto Nacional de Ciencias Médicas y Nutrición Salvador Zubirán			
	2023	2022	2023	2022
<b>ACTIVO</b>			<b>PASIVO</b>	
<b>Activo Circulante</b>			<b>Pasivo Circulante</b>	
Efectivo y Equivalentes	506,712,495	139,532,691	Cuentas por Pagar a Corto Plazo	10,437,312
Derechos a Recibir Efectivo o Equivalentes	40,772,384	98,998,698	Documentos por Pagar a Corto Plazo	0
Derechos a Recibir Bienes o Servicios	83,849,461	928,368	Porción a Corto Plazo de la Deuda Pública a Largo Plazo	0
Inventarios	0	0	Títulos y Valores a Corto Plazo	0
Almacenes	272,710,854	363,071,265	Pasivos Diferidos a Corto Plazo	581,437,673
Estimación por Pérdida o Deterioro de Activos Circulantes	-5,197,070	-4,711,219	Fondos y Bienes de Terceros en Garantía y/o Administración a Corto Plazo	16,533,902
Otros Activos Circulantes	0	0	Provisiones a Corto Plazo	0
<b>Total de Activos Circulantes</b>	<b>898,848,124</b>	<b>597,819,803</b>	Otros Pasivos a Corto Plazo	0
<b>Activo No Circulante</b>			<b>Total de Pasivos Circulantes</b>	<b>608,408,887</b>
Inversiones Financieras a Largo Plazo	21,739,294	20,287,113	<b>Pasivo No Circulante</b>	
Derechos a Recibir Efectivo o Equivalentes a Largo Plazo	68,307,131	66,814,782	Cuentas por Pagar a Largo Plazo	0
Bienes Inmuebles, Infraestructura y Construcciones en Proceso	3,304,417,656	3,062,633,806	Documentos por Pagar a Largo Plazo	46,576
Bienes Muebles	1,633,406,614	1,642,562,762	Deuda Pública a Largo Plazo	0
Activos Intangibles	0	0	Pasivos Diferidos a Largo Plazo	67,679,014
Depreciación, Deterioro y Amortización Acumulada de Bienes	-2,352,633,921	-2,256,863,444	Fondos y Bienes de Terceros en Garantía y/o en Administración a Largo Plazo	103,719,247
Activos Diferidos	560,598,500	345,045,732	Provisiones a Largo Plazo	21,739,294
Estimación por Pérdida o Deterioro de Activos no Circulantes	-40,308,809	-39,416,397	<b>Total de Pasivos No Circulantes</b>	<b>193,184,131</b>
Otros Activos no Circulantes	0	0	<b>Total del Pasivo</b>	<b>801,593,018</b>
<b>Total de Activos No Circulantes</b>	<b>3,195,526,465</b>	<b>2,841,064,354</b>	<b>HACIENDA PÚBLICA/ PATRIMONIO</b>	
<b>Total del Activo</b>	<b>4,094,374,589</b>	<b>3,438,884,157</b>	Hacienda Pública/Patrimonio Contribuido	3,747,778,449
			Aportaciones	906,600,178
			Donaciones de Capital	2,467,903,650
			Actualización de la Hacienda Pública / Patrimonio	373,274,621
			Hacienda Pública/Patrimonio Generado	-454,996,878
			Resultados del Ejercicio (Ahorro/Desahorro)	-86,728,537
			Resultados de Ejercicios Anteriores	-920,673,013
			Revalúos	628,569,024
			Reservas	0
			Rectificaciones de Resultados de Ejercicios Anteriores	-76,164,352
			Exceso o Insuficiencia en la Actualización de la Hacienda Pública/Patrimonio	0
			Resultado por Posición Monetaria	0
			Resultado por Tenencia de Activos no Monetarios	0
			<b>Total Hacienda Pública/ Patrimonio</b>	<b>3,292,781,571</b>
			<b>Total del Pasivo y Hacienda Pública/Patrimonio</b>	<b>4,094,374,589</b>
				<b>3,438,884,157</b>

Bajo protesta de decir verdad declaramos que los Estados Financieros y sus Notas son razonablemente correctos y son responsabilidad del emisor.

AUTOR: DR. CARLOS ANDRÉS OSSORO PÉREZ  
DIRECTOR GENERAL DE ADMINISTRACIÓN

ELABORÓ: CP. ANA ELISABETH VALEZ ARRIAGA  
SUBDIRECTORA DE ESTADOS FINANCIEROS

# Cuenta Pública 2023

CUENTA PÚBLICA 2023  
ESTADO DE CAMBIOS EN LA SITUACIÓN FINANCIERA  
DEL 1o DE ENERO AL 31 DE DICIEMBRE DE 2023  
(PESOS)

Ente Público:	Instituto Nacional de Ciencias Médicas y Nutrición Salvador Zubirán	
Concepto	Origen	Aplicación
<b>ACTIVO</b>	<b>254,891,613</b>	<b>910,382,045</b>
<b>Activo Circulante</b>	<b>149,072,576</b>	<b>450,100,897</b>
Efectivo y Equivalentes	0	367,179,804
Derechos a Recibir Efectivo o Equivalentes	58,226,314	0
Derechos a Recibir Bienes o Servicios	0	82,921,093
Inventarios	0	0
Almacenes	90,360,411	0
Estimación por Pérdida o Deterioro de Activos Circulantes	485,851	0
Otros Activos Circulantes	0	0
<b>Activo No Circulante</b>	<b>105,819,037</b>	<b>460,281,148</b>
Inversiones Financieras a Largo Plazo	0	1,452,181
Derechos a Recibir Efectivo o Equivalentes a Largo Plazo	0	1,492,349
Bienes Inmuebles, Infraestructura y Construcciones en Proceso	0	241,783,850
Bienes Muebles	9,156,148	0
Activos Intangibles	0	0
Depreciación, Deterioro y Amortización Acumulada de Bienes	95,770,477	0
Activos Diferidos	0	215,552,768
Estimación por Pérdida o Deterioro de Activos no Circulantes	892,412	0
Otros Activos no Circulantes	0	0
<b>PASIVO</b>	<b>183,397,871</b>	<b>48,683,650</b>
<b>Pasivo Circulante</b>	<b>180,260,507</b>	<b>41,726,517</b>
Cuentas por Pagar a Corto Plazo	0	41,726,517
Documentos por Pagar a Corto Plazo	0	0
Porción a Corto Plazo de la Deuda Pública a Largo Plazo	0	0
Títulos y Valores a Corto Plazo	0	0
Pasivos Diferidos a Corto Plazo	172,589,718	0
Fondos y Bienes de Terceros en Garantía y/o Administración a Corto Plazo	7,670,789	0
Provisiones a Corto Plazo	0	0
Otros Pasivos a Corto Plazo	0	0
<b>Pasivo No Circulante</b>	<b>3,137,364</b>	<b>6,957,133</b>
Cuentas por Pagar a Largo Plazo	0	0
Documentos por Pagar a Largo Plazo	100	0
Deuda Pública a Largo Plazo	0	0
Pasivos Diferidos a Largo Plazo	1,685,083	0
Fondos y Bienes de Terceros en Garantía y/o en Administración a Largo Plazo	0	6,957,133
Provisiones a Largo Plazo	1,452,181	0
<b>HACIENDA PÚBLICA/ PATRIMONIO</b>	<b>626,462,959</b>	<b>105,686,748</b>
<b>Hacienda Pública/Patrimonio Contribuido</b>	<b>620,377,422</b>	<b>0</b>
Aportaciones	0	0
Donaciones de Capital	620,377,422	0
Actualización de la Hacienda Pública / Patrimonio	0	0
<b>Hacienda Pública/Patrimonio Generado</b>	<b>6,085,537</b>	<b>105,686,748</b>
Resultados del Ejercicio (Ahorro/Desahorro)	6,085,537	0
Resultados de Ejercicios Anteriores	0	105,686,748
Revalúos	0	0
Reservas	0	0
Rectificaciones de Resultados de Ejercicios Anteriores	0	0
<b>Exceso o Insuficiencia en la Actualización de la Hacienda Pública/Patrimonio</b>	<b>0</b>	<b>0</b>
Resultado por Posición Monetaria	0	0
Resultado por Tenencia de Activos no Monetarios	0	0

Bajo pretesta de decir verdad declaramos que los Estados Financieros y sus Notas son razonablemente correctos y son responsabilidad del emisor.

  
 Augusto L.C. CASTRO ANDRÉS ZUBIRÁN PINEDA  
 DIRECTOR DE ADMINISTRACIÓN

  
 Elizabeth C.P. MA. TERESA RAMIREZ ANILLANO  
 SUBDIRECTORA DE RECURSOS FINANCIEROS

## Cuenta Pública 2023

CUENTA PÚBLICA 2023  
ESTADO DE VARIACIÓN EN LA HACIENDA PÚBLICA  
DEL 1o. DE ENERO AL 31 DE DICIEMBRE DE 2023  
(PESOS)

Ente Público: Instituto Nacional de Ciencias Médicas y Nutrición Salvador Zubirán

Concepto	Hacienda Pública / Patrimonio Contribuido	Hacienda Pública / Patrimonio Generado de Ejercicios Anteriores	Hacienda Pública / Patrimonio Generado del Ejercicio	Exceso o Insuficiencia en la Actualización de la Hacienda Pública / Patrimonio	TOTAL
Hacienda Pública / Patrimonio Contribuido Neto de 2022	3,127,401,027				3,127,401,027
Aportaciones	906,600,178				906,600,178
Donaciones de Capital	1,847,526,228				1,847,526,228
Actualización de la Hacienda Pública / Patrimonio	373,274,621				373,274,621
Hacienda Pública / Patrimonio Generado Neto de 2022		-262,581,593	-92,814,074		-355,395,667
Resultados del Ejercicio (Ahorro/Desahorro)			-92,814,074		-92,814,074
Resultados de Ejercicios Anteriores		-814,986,265			-814,986,265
Revalúos		628,569,024			628,569,024
Reservas		0			0
Rectificaciones de Resultados de Ejercicios Anteriores		-76,164,352			-76,164,352
Exceso o Insuficiencia en la Actualización de la Hacienda Pública / Patrimonio Neto de 2022				0	0
Resultado por Posición Monetaria				0	0
Resultado por Tenencia de Activos no Monetarios				0	0
Hacienda Pública / Patrimonio Neto Final de 2022	3,127,401,027	-262,581,593	-92,814,074	0	2,772,005,360
Cambios en la Hacienda Pública / Patrimonio Contribuido Neto de 2023	620,377,422				620,377,422
Aportaciones	0				0
Donaciones de Capital	620,377,422				620,377,422
Actualización de la Hacienda Pública / Patrimonio	0				0
Variaciones de la Hacienda Pública / Patrimonio Generado Neto de 2023		-105,686,748	6,085,537		-99,601,211
Resultados del Ejercicio (Ahorro/Desahorro)			-86,728,537		-86,728,537
Resultados de Ejercicios Anteriores		-105,686,748	92,814,074		-12,872,674
Revalúos			0		0
Reservas			0		0
Rectificaciones de Resultados de Ejercicios Anteriores			0		0
Cambios en el Exceso o Insuficiencia en la Actualización de la Hacienda Pública / Patrimonio Neto de 2023				0	0
Resultado por Posición Monetaria				0	0
Resultado por Tenencia de Activos no Monetarios				0	0
Hacienda Pública / Patrimonio Neto Final de 2023	3,747,778,449	-368,268,341	-86,728,537	0	3,292,781,571

Bajo protesta de decir verdad declaramos que los Estados Financieros y sus Notas son razonablemente correctos y son responsabilidad del emisor.

  
 Autorizó: L.C. CARLOS ANDRÉS OSORIO PINEDA  
 DIRECTOR DE ADMINISTRACIÓN

  
 Elaboró: C.P. MA. TERESA RAMÍREZ ARELLANO  
 SUBDIRECTORA DE RECURSOS FINANCIEROS



## Cuenta Pública 2023

CUENTA PÚBLICA 2023  
ESTADO ANALÍTICO DEL ACTIVO  
DEL 1o. DE ENERO AL 31 DE DICIEMBRE DE 2023  
(PESOS)

Ente Público: Instituto Nacional de Ciencias Médicas y Nutrición Salvador Zubirán

Concepto	Saldo Inicial	Cargos del Periodo	Abonos del Periodo	Saldo Final	Variación del Periodo
<b>ACTIVO</b>	<b>3,438,884,157</b>	<b>10,483,905,074</b>	<b>9,828,414,642</b>	<b>4,094,374,589</b>	<b>655,490,432</b>
<b>Activo Circulante</b>	<b>597,819,803</b>	<b>8,940,153,672</b>	<b>8,639,125,351</b>	<b>898,848,124</b>	<b>301,028,321</b>
Efectivo y Equivalentes	139,532,691	2,447,144,647	2,079,964,843	506,712,495	367,179,804
Derechos a Recibir Efectivo o Equivalentes	98,998,698	4,726,357,936	4,784,584,250	40,772,384	-58,226,314
Derechos a Recibir Bienes o Servicios	928,368	206,271,802	123,350,709	83,849,461	82,921,093
Inventarios	0	0	0	0	0
Almacenes	363,071,265	1,490,123,907	1,580,484,318	272,710,854	-90,360,411
Estimación por Pérdida o Deterioro de Activos Circulantes	-4,711,219	9,695,808	10,181,659	-5,197,070	-485,851
Otros Activos Circulantes	0	60,559,572	60,559,572	0	0
<b>Activo No Circulante</b>	<b>2,841,064,354</b>	<b>1,543,751,402</b>	<b>1,189,289,291</b>	<b>3,195,526,465</b>	<b>354,462,111</b>
Inversiones Financieras a Largo Plazo	20,287,113	44,427,133	42,974,952	21,739,294	1,452,181
Derechos a Recibir Efectivo o Equivalentes a Largo Plazo	66,814,782	60,904,810	52,412,461	68,307,131	1,492,349
Bienes Inmuebles, Infraestructura y Construcciones en Proceso	3,062,633,806	849,993,087	608,207,237	3,304,417,656	241,783,850
Bienes Muebles	1,642,562,762	7,693,938	16,850,086	1,633,406,614	-9,156,148
Activos Intangibles	0	0	0	0	0
Depreciación, Deterioro y Amortización Acumulada de Bienes	-2,256,863,444	15,511,304	111,281,781	-2,352,633,921	-95,770,477
Activos Diferidos	345,045,732	560,598,500	345,045,732	560,598,500	215,552,768
Estimación por Pérdida o Deterioro de Activos no Circulantes	-39,416,397	4,624,630	5,517,047	-40,308,809	-892,412
Otros Activos no Circulantes	0	0	0	0	0

Bajo protesta de decir verdad declaramos que los Estados Financieros y sus Notas son razonablemente correctos y son responsabilidad del emisor.

  
 Autorizó: L.C. CARLOS ANDRÉS OSORIO PINEDA  
 DIRECTOR DE ADMINISTRACIÓN

  
 Elaboró: C.P. MA. TERESA ZAMBRERA ARELLANO  
 SUBDIRECTORA DE RECURSOS FINANCIEROS


## Cuenta Pública 2023

CUENTA PÚBLICA 2023  
ESTADO ANALÍTICO DE LA DEUDA Y OTROS PASIVOS  
DEL 1o. DE ENERO AL 31 DE DICIEMBRE DE 2023  
(PESOS)

Ente Público: Instituto Nacional de Ciencias Médicas y Nutrición Salvador Zubirán

Concepto	Medida de Contratación	Institución o Part. Acreditar	Saldo Inicial del Periodo	Saldo Final del Periodo
<b>DEUDA PÚBLICA</b>				
<b>Corto Plazo</b>				
Deuda Interna			0	0
Instituciones de Crédito			0	0
Títulos y Valores			0	0
Arrendamientos Financieros			0	0
Deuda Externa			0	0
Organismos Financieros Internacionales			0	0
Deuda Bilateral			0	0
Títulos y Valores			0	0
Arrendamientos Financieros			0	0
Subtotal Corto Plazo			0	0
<b>Largo Plazo</b>				
Deuda Interna			0	0
Instituciones de Crédito			0	0
Títulos y Valores			0	0
Arrendamientos Financieros			0	0
Deuda Externa			0	0
Organismos Financieros Internacionales			0	0
Deuda Bilateral			0	0
Títulos y Valores			0	0
Arrendamientos Financieros			0	0
Subtotal Largo Plazo			0	0
<b>Otros Pasivos</b>			<b>666,878,797</b>	<b>801,593,018</b>
<b>Total Deuda y Otros Pasivos</b>			<b>666,878,797</b>	<b>801,593,018</b>

Bajo protesta de decir verdad declaramos que los Estados Financieros y sus Notas son razonablemente correctos y son responsabilidad del emisor.

  
 Autorizó: L.C. CARLOS ANDRÉS OSORIO PINEDA  
 DIRECTOR DE ADMINISTRACIÓN

  
 Elaboró: C.P. MA. TERESA RAMÍREZ ARELLANO  
 SUBDIRECTORA DE RECURSOS FINANCIEROS

# Cuenta Pública 2023

CUENTA PÚBLICA 2023  
ESTADO DE FLUJOS DE EFECTIVO  
DEL 1o DE ENERO AL 31 DE DICIEMBRE DE 2023 Y 2022  
(PESOS)

Ente Público	Instituto Nacional de Ciencias Médicas y Nutrición Salvador Zubirán	
	2023	2022
<b>Flujos de Efectivo de las Actividades de Operación</b>		
<b>Origen</b>	<b>3,599,532,389</b>	<b>3,017,430,124</b>
Impuestos	0	0
Cuotas y Aportaciones de Seguridad Social	0	0
Contribuciones de Mejoras	0	0
Derechas	0	0
Productos	0	0
Aprovechamientos	0	0
Ingresos por Venta de Bienes y Prestación de Servicios	494,123,877	274,818,451
Participaciones, Aportaciones, Convenios, Incentivos Derivados de la Colaboración Fiscal y Fondos Distintos de Aportaciones	0	0
Transferencias, Asignaciones, Subsidios y Subvenciones, y Pensiones y Jubilaciones	2,953,452,611	2,652,663,166
Otros Orígenes de Operación	151,955,901	89,948,507
<b>Aplicación</b>	<b>3,567,832,823</b>	<b>2,983,181,689</b>
Servicios Personales	1,584,562,862	1,484,382,779
Materiales y Suministros	1,581,125,869	1,010,872,590
Servicios Generales	354,643,351	342,734,610
Transferencias Internas y Asignaciones al Sector Público	0	0
Transferencias al Resto del Sector Público	0	0
Subsidios y Subvenciones	0	0
Ayudas Sociales	47,442,888	144,170,800
Pensiones y Jubilaciones	0	0
Transferencias a Fideicomisos, Mandatos y Contratos Análogos	0	0
Transferencias a la Seguridad Social	0	0
Donativos	0	0
Transferencias al Exterior	0	0
Participaciones	0	0
Aportaciones	0	0
Convenios	0	0
Otras Aplicaciones de Operación	57,853	1,020,910
<b>Flujos Netos de Efectivo por Actividades de Operación</b>	<b>31,699,566</b>	<b>34,248,435</b>
<b>Flujos de Efectivo de las Actividades de Inversión</b>		
<b>Origen</b>	<b>104,926,625</b>	<b>109,899,924</b>
Bienes Inmuebles, Infraestructura y Construcciones en Proceso	0	0
Bienes Muebles	9,156,148	0
Otros Orígenes de Inversión	95,770,477	109,899,924
<b>Aplicación</b>	<b>361,664,134</b>	<b>398,736,795</b>
Bienes Inmuebles, Infraestructura y Construcciones en Proceso	241,783,850	266,710,364
Bienes Muebles	0	4,131,986
Otras Aplicaciones de Inversión	119,880,284	127,894,445
<b>Flujos Netos de Efectivo por Actividades de Inversión</b>	<b>-256,737,509</b>	<b>-288,836,871</b>
<b>Flujo de Efectivo de las Actividades de Financiamiento</b>		
<b>Origen</b>	<b>953,740,281</b>	<b>887,141,136</b>
Endeudamiento Neto	0	0
Interno	0	0
Externo	0	0
Otros Orígenes de Financiamiento	953,740,281	887,141,136
<b>Aplicación</b>	<b>361,522,534</b>	<b>629,963,563</b>
Servicios de la Deuda	0	0
Interno	0	0
Externo	0	0
Otras Aplicaciones de Financiamiento	361,522,534	629,963,563
<b>Flujos Netos de Efectivo por Actividades de Financiamiento</b>	<b>592,217,747</b>	<b>257,177,573</b>
<b>Incremento/Disminución Neta en el Efectivo y Equivalentes al Efectivo</b>	<b>367,179,804</b>	<b>2,589,137</b>
<b>Efectivo y Equivalentes al Efectivo al Inicio del Ejercicio</b>	<b>139,532,691</b>	<b>136,943,554</b>
<b>Efectivo y Equivalentes al Efectivo al Final del Ejercicio</b>	<b>506,712,495</b>	<b>139,532,691</b>

Bajo protesta de decir verdad declaramos que los Estados Financieros y sus Notas son razonablemente correctos y son responsabilidad del emisor.

AUTENTICA CALIFICACIÓN DEL DOCUMENTO ORIGINAL  
DATOS: TOR 03 450010724

FIRMA: P.F. DA 188634 RAJABE 03/11/2023  
LUB: DIRECTORA DE PROCESOS FINANCIEROS

## Cuenta Pública 2023

CUENTA PÚBLICA 2023  
CONCILIACIÓN CONTABLE - PRESUPUESTARIA  
DEL 1o. DE ENERO AL 31 DE DICIEMBRE DE 2023  
(PESOS)

Ente Público: Instituto Nacional de Ciencias Médicas y Nutrición Salvador Zubirán

Concepto	2023
Conciliación entre los ingresos presupuestarios y contables	
<b>1. Total de Ingresos Presupuestarios</b>	<b>4,066,654,688</b>
<b>2. Más Ingresos Contables No Presupuestarios</b>	<b>124,126,592</b>
Ingresos Financieros	0
Incremento por variación de inventarios	261,172
Disminución del exceso de estimaciones por pérdida o deterioro u obsolescencia	0
Disminución del exceso de provisiones	0
Otros ingresos y beneficios varios	122,163,861
Otros ingresos contables no presupuestarios	1,701,559
<b>3. Menos Ingresos Presupuestarios No Contables</b>	<b>591,248,891</b>
Aprovechamientos patrimoniales	0
Ingresos Derivados de Financiamientos	0
Otros ingresos presupuestarios no contables	591,248,891
<b>4. Total de Ingresos Contables (4 = 1 + 2 - 3)</b>	<b>3,599,532,389</b>
Conciliación entre los egresos presupuestarios y los gastos contables	
<b>1. Total de Egresos Presupuestarios</b>	<b>3,689,235,551</b>
<b>2. Menos Egresos Presupuestarios No Contables</b>	<b>335,129,345</b>
Materias primas y materiales de producción y comercialización	0
Materiales y suministros	0
Mobiliario y equipo de administración	0
Mobiliario y equipo educacional y recreativo	0
Equipo e instrumental médico y de laboratorio	0
Vehículos y equipo de transporte	0
Equipo de defensa y seguridad	0
Maquinaria, otros equipos y herramientas	2,415,198
Activos biológicos	0
Bienes inmuebles	0
Activos intangibles	0
Obra pública en bienes de dominio público	0
Obra pública en bienes propios	332,714,147
Acciones y participaciones de capital	0
Compra de títulos y valores	0
Concesión de préstamos	0


## Cuenta Pública 2023


CUENTA PÚBLICA 2023  
CONCILIACIÓN CONTABLE - PRESUPUESTARIA  
DEL 1o. DE ENERO AL 31 DE DICIEMBRE DE 2023  
(PESOS)

Ente Público: Instituto Nacional de Ciencias Médicas y Nutrición Salvador Zubirán

Concepto	2023
Inversiones en fideicomisos, mandatos y otros análogos	0
Provisiones para contingencias y otras erogaciones especiales	0
Amortización de la deuda pública	0
Adeudos de ejercicios fiscales anteriores (ADEFAS)	0
Otros egresos presupuestarios no contables	0
<b>3. Más Gastos Contables No Presupuestarios</b>	<b>332,154,720</b>
Estimaciones, depreciaciones, deterioros, obsolescencia y amortizaciones	118,428,103
Provisiones	0
Disminución de inventarios	57,853
Otros gastos	47,442,888
Inversión Pública no Capitalizable	0
Materiales y Suministro (consumo)	0
Otros gastos contables no presupuestarios	166,225,876
<b>4. Total de Gastos Contables (4 = 1 - 2 + 3)</b>	<b>3,686,260,926</b>

Bajo protesta de decir verdad declaramos que los Estados Financieros y sus Notas son razonablemente correctos y son responsabilidad del emisor.

  
Autorizó: L.C. CARLOS ANDRÉS OSORIO PINEDA  
DIRECTOR DE ADMINISTRACIÓN

  
Elaboró: C.P. MA. TERESA RAMÍREZ ARELLANO  
SUBDIRECTORA DE RECURSOS FINANCIEROS

**INSTITUTO NACIONAL DE CIENCIAS MÉDICAS Y NUTRICIÓN SALVADOR ZUBIRÁN**

**Detalle de otros conceptos de ingresos y egresos contables no presupuestales**

**Correspondientes del 01 de Enero al 31 de Diciembre del 2023**

**(Cifras en pesos)**

**Detalle de Otros Ingresos.**

Concepto	Importe
<b>Otros Ingresos Contables No Presupuestarios</b>	<b>123,865,420</b>
Donaciones en Especie que integra entre otros: Medicamentos y productos farmaceuticos por \$122,016,176 y por materiales de curación y accesorios medicos y diversos por \$147,685.	122,163,861
Bonificaciones en la Partida 25301 Medicinas y productos farmacéuticos, 25401 Materiales, accesorios y suministros médicos.	1,701,559
<b>Otros Ingresos Presupuestarios no Contables</b>	<b>591,248,891</b>
Fideicomisos: Se tiene el convenio con el Fideicomiso del INSABI para la construcción de la obra "Sustitución de la Torre de Hospitalización del INCMNSZ 2018-2020".	591,248,891

**Detalle de Otros Egresos.**

Concepto	Importe
<b>Otros Egresos Presupuestales no Contables</b>	<b>47,442,888</b>
Aportaciones a Fideicomisos Públicos entregados al proyecto de Medicamentos de la UNOPS.	
Ayudas sociales a otras instituciones por donativos en especie a otras instituciones	47,442,888
<b>Otros Egresos Contables no Presupuestales</b>	<b>-166,225,876</b>
Conciliación Contable-Presupuestal Capitulo 1000	-3,803
Conciliación contable presupuestal capitulo 2000, que integra entre otros: Saldo en ingresos por donativos 47,730,518 pesos, estimaciones por perdida o deterioro 2,048,872 pesos, pedidos UNOPS 969,229 pesos, menos: Variaciones en los almacenes 90,360,411 pesos, bonificaciones por 1,701,559 pesos, ingresos por donativos y devoluciones 122,163,861 pesos, mercancías en tránsito por \$928,368, notas de crédito 203,319 pesos y diferencia por redondeo \$1,607.	-164,610,506
Conciliación Contable-Presupuestal Capitulo 3000, que integra entre otros: por impuesto sobre nomina por 1,209,423 y 380,413 pesos de erogaciones por resoluciones judiciales.	-1,611,567

**Elaboró**



C.P. MA. TERESA RAMÍREZ ARELLANO  
Subdirectora de Recursos Financieros

**Autorizó**



L.C. CARLOS ANDRÉS OSORIO PINEDA  
Director de Administración

## Cuenta Pública 2023


CUENTA PÚBLICA 2023  
PATRIMONIO DEL ENTE PÚBLICO DEL SECTOR PARAESTATAL

(PESOS)

Ente Público: Instituto Nacional de Ciencias Médicas y Nutrición Salvador Zubirán

Concepto	Monta
Total de Patrimonio del ente público	3,292,781,571
% del Patrimonio del Ente Público que es propiedad del Poder Ejecutivo	100.00
Patrimonio del ente público que es propiedad del Poder Ejecutivo	3,292,781,571

Bajo protesta de decir verdad declaramos que los Estados Financieros y sus Notas son razonablemente correctos y son responsabilidad del emisor.

  
Autorizó: L.C. CARLOS ANDRÉS OSORIO PINEDA  
DIRECTOR DE ADMINISTRACIÓN

  
Elaboró: C.P. MA., TERESA RAMÍREZ ARELLANO  
SUBDIRECTORA DE RECURSOS FINANCIEROS



## CUENTA PÚBLICA 2023

### INSTITUTO NACIONAL DE CIENCIAS MÉDICAS Y NUTRICIÓN SALVADOR ZUBIRÁN INFORME DE PASIVOS CONTINGENTES

Al 31 de diciembre de 2023, el importe de Juicios Pendientes de resolver es de 85,527,192 pesos y en 2022 80,485,868 pesos, como sigue:

➤ **Pasivos Laborales.** - En materia de relaciones laborales, al 31 de diciembre de 2023, se tienen registrados en el Instituto **104 Juicios Laborales** que representan un pasivo laboral de 85,527,192 pesos de la siguiente forma:

- 68 juicios que reclaman el pago de la Prima de Antigüedad y Diversas Prestaciones, con valor contingente de 59,307,611 pesos.
- 36 juicios reclamando Diversas Prestaciones, con un valor contingente de 26,219,581 pesos.

El importe de estos juicios se revela en Cuentas de Orden Contables, como sigue:

TIPO DE JUICIO	CANTIDAD	NUMERO DE JUICIOS		IMPORTE	
		SIN MONTO ESTIMADO, APROXIMADO O DETERMINADO	MONTO ESTIMADO, APROXIMADO O DETERMINADO	MONEDA NACIONAL	MONEDA EXTRANJERA
ADMINISTRATIVOS					
FISCALES					
CIVILES					
MERCANTILES					
LABORALES	104	5	99	85,527,192	
AGRARIOS					
OTROS (INDIQUE)					
<b>TOTAL</b>	<b>104</b>	<b>5</b>	<b>99</b>	<b>85,527,192</b>	

Autorizó: L.C. CARLOS ANDRÉS OSORIO PINEDA  
Cargo: DIRECTOR DE ADMINISTRACIÓN

Elaboró: C.P.MA. TERESA RAMÍREZ ARELLANO  
Cargo: SUBDIRECTORA DE RECURSOS FINANCIEROS



## CUENTA PÚBLICA 2023

### INSTITUTO NACIONAL DE CIENCIAS MÉDICAS Y NUTRICIÓN SALVADOR ZUBIRÁN NOTAS A LOS ESTADOS FINANCIEROS (CIFRAS EN PESOS)

A efecto de dar cumplimiento a los Artículos 46 y 49 de la Ley General de Contabilidad Gubernamental, el INSTITUTO NACIONAL DE CIENCIAS MÉDICAS Y NUTRICIÓN SALVADOR ZUBIRÁN emite las notas a los Estados Financieros con los rubros que así lo requieren, teniendo presente los Postulados Básicos de revelación suficiente e importancia relativa, con la finalidad de que la información sea de mayor utilidad para los usuarios.

**A. Notas de Desglose;**

**B. Notas de Memoria (Cuentas de Orden), y**

**C. Notas de Gestión Administrativa.**

#### A. NOTAS DE DESGLOSE

#### I. NOTAS AL ESTADO DE SITUACIÓN FINANCIERA

- **ACTIVO**

- **Efectivo y Equivalentes**

1. Los recursos ascienden a 506,712,495 pesos integrados conforme se describen a continuación, se utilizan 70,000 pesos para fondos fijos, 386,440,346 pesos conformados con recursos fiscales y propios, se aplican para hacer frente a los gastos institucionales, 119,195,251 pesos para cubrir gastos de terceros para proyectos específicos de investigación y 1,006,898 pesos de fianzas y garantías con cheques.

Concepto	2023	2022
Caja	70,000	70,000
Bancos Recursos Fiscales	5,230,706	17,062,200
Bancos Recursos Propios	381,209,640	2,908,398
Depósitos en Administración para la Investigación	119,195,251	118,473,032
Fianzas y Garantías con Cheques	1,006,898	1,019,061
<b>Total</b>	<b>506,712,495</b>	<b>139,532,691</b>

- **Derechos a Recibir Efectivo o Equivalentes y Bienes o Servicios a Recibir**

## CUENTA PÚBLICA 2023

2. Al 31 de diciembre de 2023, este rubro suma la cantidad de 43,947,258 pesos y 98,998,698 pesos en 2022, se tiene determinada y registrada la Estimación de Cuentas Incobrables a Corto Plazo por la cantidad de (5,197,070) pesos y (4,711,219) pesos, respectivamente como sigue:

Concepto	2023	2022
Inversiones Financieras a Corto Plazo (1)	3	5
Cuentas por Cobrar a Corto Plazo (2)	6,634,983	5,488,539
Deudores Diversos por Cobrar a Corto Plazo (3)	2,662	24,048
Ingresos por Recuperar a Corto Plazo (4)	14,204,190	58,313,684
Otros derechos a recibir efectivo o equivalentes a corto plazo (5)	19,930,546	23,078,672
<b>Subtotal</b>	<b>40,772,384</b>	<b>98,998,698</b>
Menos Estimación de Cuentas Incobrables (6)	(5,197,070)	(4,711,219)
<b>Total</b>	<b>35,575,314</b>	<b>94,287,479</b>

(1) Las Inversiones Financieras a Corto Plazo para el ejercicio 2023 corresponden a inversiones financieras a un plazo máximo de 1 mes.

(2) El saldo de las Cuentas por Cobrar a Corto Plazo corresponde a adeudos por servicios médicos otorgados a pacientes internos.

(3) El saldo de Deudores Diversos a Corto Plazo por 2,662 pesos, se integra por 1,960 pesos de gastos por comprobar y 702 pesos correspondiente a devolución solicitada al SAT por pago indebido de impuestos.

(4) En la cuenta de Ingresos por Recuperar a Corto Plazo se tiene un saldo de 14,204,190 pesos que se integra de la siguiente manera: 11,026,324 pesos corresponden a servicios médicos a pacientes exinternos y 3,177,866 pesos de pacientes atendidos por consulta externa.

(5) El saldo de Otros Derechos a Recibir Efectivo o Equivalentes a Corto Plazo corresponde a Convenios de colaboración con FONSABI para la adquisición de medicamentos y demás insumos para la salud.

(6) Las Estimaciones de Cuentas Incobrables a Corto Plazo, corresponde a la reserva que se calcula mensualmente a las cuentas de pacientes de cobro dudoso.

En el siguiente cuadro, se muestra la antigüedad de los saldos de Derechos a Recibir Efectivo o Equivalentes y Bienes y Servicios al 31 de diciembre de 2023.

Concepto	2023				Total
	Antigüedad de Saldos	A 90 días	A 180 días	A 365 días	
Inversiones Financieras a Corto Plazo		3			3
Cuentas por Cobrar a Corto Plazo		6,634,983			6,634,983
Deudores Diversos		1,960	702		2,662
Ingresos por Recuperar a Corto Plazo		8,518,580	1,901,924	3,783,686	14,204,190
Otros Derechos a Recibir Efectivo o Equivalente				19,930,546	19,930,546

*PK*

## CUENTA PÚBLICA 2023

Concepto	2023				
	A 90 días	A 180 días	A 365 días	A más 365 días	Total
<b>Subtotal</b>	<b>15,155,526</b>	<b>1,902,626</b>	<b>3,783,686</b>	<b>19,930,546</b>	<b>40,772,384</b>
Menos Estimación de Cuentas Incobrables	(1,821,291)	(1,121,329)	(2,254,450)		(5,197,070)
<b>Total</b>	<b>13,334,235</b>	<b>781,297</b>	<b>1,529,236</b>	<b>19,930,546</b>	<b>35,575,314</b>

### ▪ Derechos a Recibir Bienes o Servicios

3. Al 31 de diciembre de 2023, se tiene en este rubro un saldo de 83,849,461 pesos, y 928,368 pesos en 2022 que corresponde a pago de anticipos del contrato INCMN/0706/4/IR/002/2022 correspondiente a la 2da. Etapa de la Sustitución de la Torre de Hospitalización, como se muestra a continuación:

Concepto	2023	2022
Anticipo a proveedores por adquisición de bienes y prestación de servicios a corto plazo	0	928,368
Anticipo a contratistas por obras públicas a corto plazo	83,849,461	0
<b>Total</b>	<b>83,849,461</b>	<b>928,368</b>

### ▪ Bienes Disponibles para su Transformación o Consumo (inventarios)

4. Bienes disponibles para su transformación: "Sin información que revelar"

5. Al 31 de diciembre de 2023, se tienen bienes de consumo por un monto de 272,710,854 pesos y 363,071,265 pesos en 2022, las cuales están integradas en su mayoría por medicamentos, productos químicos básicos, materiales accesorios y suministros médicos, como se muestra a continuación:

Concepto	2023	2022
Almacén General	100,874,053	151,638,219
Almacén de Farmacia	154,672,671	197,153,086
Almacén de Ropa	17,146,715	14,277,478
Otros Almacenes (Almacén de Servicios Generales y Almacén de Víveres)	17,415	2,482
<b>Total</b>	<b>272,710,854</b>	<b>363,071,265</b>

El método de valuación de inventarios que utiliza el INSTITUTO NACIONAL DE CIENCIAS MÉDICAS Y NUTRICIÓN SALVADOR ZUBIRÁN, es el de costo promedio, de acuerdo al oficio circular 309.-A 0035/2008 de fecha 5 de marzo de 2008, emitido por la Secretaría de Hacienda y Crédito Público.



## CUENTA PÚBLICA 2023

### ▪ Inversiones Financieras

6. Al 31 de diciembre de 2023, la cuenta Inversiones Financieras a Largo Plazo presenta un saldo de 21,739,294 pesos y 20,287,113 pesos en 2022, los cuales están integrados como se muestra a continuación:

Concepto	2023	2022
Fideicomiso para Fondo de Ahorro (FONAC)	21,739,294	20,287,113
<b>Total</b>	<b>21,739,294</b>	<b>20,287,113</b>

En el siguiente cuadro, se muestra la antigüedad del saldo de Inversiones Financiera a Largo Plazo al 31 de diciembre de 2023.

Concepto	2023				Total	
	Antigüedad de Saldos	A 90 días	A 180 días	A 365 días		A más 365 días
Fideicomiso para Fondo de Ahorro (FONAC)		20,985,030	754,264			21,739,294
<b>Total</b>		<b>20,985,030</b>	<b>754,264</b>	<b>0</b>		<b>21,739,294</b>

En Fideicomisos, Mandatos y Análogos, el Instituto al 31 de diciembre del 2023, se tiene registrado el Fideicomiso para Fondo de Ahorro Capitalizable de los trabajadores al Servicio del Estado (FONAC).

### ▪ Derecho a recibir Efectivo o Equivalentes a Largo Plazo.

7. Al 31 de diciembre de 2023, se tiene en este rubro un saldo de 68,307,131 pesos, y 66,814,782 pesos en 2022, una Estimación de Cuentas Incobrables a Largo Plazo de (40,308,809) pesos y (39,416,397) pesos, respectivamente, como sigue:

Concepto	2023	2022
<b>Cuentas por Cobrar</b>		
Pacientes (1)	67,679,014	66,186,665
Deudores Diversos a Largo Plazo (2)	628,117	628,117
<b>Subtotal</b>	<b>68,307,131</b>	<b>66,814,782</b>
Menos:		
Estimación de Cuentas Incobrables	(40,308,809)	(39,416,397)
<b>Cuentas por Cobrar Neto</b>	<b>27,998,322</b>	<b>27,398,385</b>

(1) Se integra por 246,157 pesos de servicios médicos otorgados a pacientes de consulta externa y 67,432,857 pesos a pacientes exinternos.

## CUENTA PÚBLICA 2023

(2) El saldo se integra por 78,852 pesos por concepto de pago del segundo sindicato, 68,017 pesos de cancelación de nómina, 3,224 pesos por cancelación de pensión y 478,024 pesos de juicios pendientes de resolución.

En el siguiente cuadro, se muestra la antigüedad de los saldos de Derechos a Recibir Efectivo o Equivalentes a Largo Plazo, al 31 de diciembre de 2023.

concepto	2023				Total
	A 90 días	A 180 días	A 365 días	A más 365 días	
<b>Cuentas por Cobrar</b>					
Pacientes				67,679,014	67,679,014
Deudores Diversos a Largo Plazo				628,117	628,117
<b>Total Cuentas por Cobrar</b>	<b>0</b>	<b>0</b>	<b>0</b>	<b>68,307,131</b>	<b>68,307,131</b>

▪ **Bienes Muebles, Inmuebles e Intangibles.**

8. El Activo Fijo del Instituto al 31 de diciembre de 2023, en Bienes Muebles se tiene un saldo de 1,633,406,614 pesos y 1,642,562,762 en 2022 pesos como sigue:

Concepto	2023	2022
Mobiliario y Equipo de Administración	149,204,229	149,920,098
Mobiliario y Equipo Educativo y Recreativo	7,160,657	7,229,431
Equipo e Instrumental Médico y de Laboratorio	1,394,437,902	1,404,518,915
Vehículos y Equipo de Transporte	8,032,760	8,669,579
Maquinaria Otros Equipos y Herramientas	71,060,652	68,714,325
Colecciones Obras de Arte y Objetos Valiosos	3,510,414	3,510,414
<b>Suma de Bienes Muebles</b>	<b>1,633,406,614</b>	<b>1,642,562,762</b>

Producto de la conciliación contable-física se reporta el avance al 31 de diciembre de 2023, como sigue:

Concepto	Registro Contable	Valor de la Relación de Bienes Muebles	Conciliación
<b>Bienes Muebles</b>	<b>1,633,406,614</b>	<b>1,633,406,614</b>	<b>0</b>

El valor de la relación de Bienes Muebles por un importe de 1,633,406,614 pesos, el cual incluye su actualización por un importe de 145,271,134 pesos, y que coincide con lo reportado en el Estado de Situación Financiera al 31 de diciembre del 2023.





## CUENTA PÚBLICA 2023

La Integración de Bienes Muebles conforme a los registros al 31 de diciembre de 2023, incluye la actualización como sigue:

2023	Valor histórico	Actualización	Total
Mobiliario y Equipo de Administración	114,966,425	34,237,804	149,204,229
Mobiliario y Equipo Educativo y Recreativo	6,453,463	707,194	7,160,657
Equipo e Instrumental Médico y de Laboratorio	1,289,509,259	104,928,643	1,394,437,902
Vehículos y Equipo de Transporte	6,953,588	1,079,172	8,032,760
Maquinaria Otros Equipos y Herramientas	66,823,294	4,237,358	71,060,652
Colecciones Obras de Arte y Objetos Valiosos	3,429,451	80,963	3,510,414
<b>Subtotal de Bienes Muebles</b>	<b>1,488,135,480</b>	<b>145,271,134</b>	<b>1,633,406,614</b>
Depreciación acum Mobiliario y Equipo de Administración	-107,882,623	-34,237,804	-142,120,427
Depreciación acum Mobiliario y Equipo Educativo y Recreativo	-6,414,182	-707,194	-7,121,376
Depreciación acum Equipo e Instrumental Médico y de Laboratorio	-1,230,032,813	-104,928,643	-1,334,961,456
Depreciación acum Vehículos y Equipo de Transporte	-6,759,499	-1,079,172	-7,838,671
Depreciación acum Maquinaria Otros Equipos y Herramientas	-60,077,244	-4,237,359	-64,314,603
Depreciación acum Colecciones Obras de Arte y Objetos Valiosos	0	0	0
<b>Subtotal de Depreciación Acumulada</b>	<b>-1,411,166,362</b>	<b>-145,190,171</b>	<b>-1,556,356,533</b>
<b>Total de Bienes Muebles</b>	<b>76,969,118</b>	<b>80,963</b>	<b>77,050,081</b>

2022	Valor histórico	Actualización	Total
Mobiliario y Equipo de Administración	115,275,160	34,644,938	149,920,098
Mobiliario y Equipo Educativo y Recreativo	6,495,822	733,609	7,229,431
Equipo e Instrumental Médico y de Laboratorio	1,298,240,959	106,277,956	1,404,518,915
Vehículos y Equipo de Transporte	7,446,844	1,222,735	8,669,579
Maquinaria Otros Equipos y Herramientas	64,466,093	4,248,232	68,714,325
Colecciones Obras de Arte y Objetos Valiosos	3,429,451	80,963	3,510,414
<b>Subtotal de Bienes Muebles</b>	<b>1,495,354,329</b>	<b>147,208,433</b>	<b>1,642,562,762</b>
Depreciación acum Mobiliario y Equipo de Administración	-105,502,242	-34,644,938	-140,147,180
Depreciación acum Mobiliario y Equipo Educativo y Recreativo	-6,327,711	-733,609	-7,061,320

## CUENTA PÚBLICA 2023

2022	Valor histórico	Actualización	Total
Depreciación acum Equipo e Instrumental Médico y de Laboratorio	-1,194,227,614	-106,277,956	-1,300,505,570
Depreciación acum Vehículos y Equipo de Transporte	-6,891,910	-1,222,735	-8,114,645
Depreciación acum Maquinaria Otros Equipos y Herramientas	-58,608,881	-4,248,232	-62,857,113
Depreciación acum Colecciones Obras de Arte y Objetos Valiosos	0	0	0
<b>Subtotal de Depreciación Acumulada</b>	<b>-1,371,558,358</b>	<b>-147,127,470</b>	<b>-1,518,685,828</b>
<b>Total de Bienes Muebles</b>	<b>123,795,971</b>	<b>80,963</b>	<b>123,876,934</b>

a) Las altas y bajas de activo fijo al 31 de diciembre 2023, se determina una disminución por -7,218,850 pesos neto y se conforman de la siguiente manera:

Concepto de las Adquisiciones	Desglose	Importe
Adquisiciones con aportaciones de particulares con cargo a Recursos de Terceros (1)	-	2,058,792
Adquisiciones por Plan de Inversión (2)		2,415,198
Adquisiciones por Donaciones recibidas (3)		2,803,340
Adquisiciones por sustitución de bienes muebles (4)		61,362
<b>Suma</b>		<b>7,338,692</b>
Registro de Bienes importe neto:		(14,557,542)
Desincorporaciones de Bienes Muebles (5)	(14,557,542)	
<b>Total</b>	<b>(14,557,542)</b>	<b>-7,218,850</b>

(1) El rubro de adquisiciones con aportaciones de particulares con cargo a Recursos de Terceros, se conforman por 2,058,792 pesos por altas de mobiliario y equipo en el ejercicio 2023.

(2) El rubro de adquisiciones por plan de inversión recibidas, se conforman por 2,415,198 pesos por altas de mobiliario y equipo en el ejercicio 2023.

(3) El rubro de adquisiciones por donaciones recibidas, se conforman por 2,803,340 pesos por altas de mobiliario y equipo en el ejercicio 2023.

El cálculo de la depreciación de los equipos donados, se realiza bajo el método de línea recta, con base en la vida útil estimada de 5 años, conforme lo establece la NOR\_01\_04\_001 de conformidad con los Elementos Generales y con las Reglas Específicas de Registro y Valoración del Patrimonio.

## CUENTA PÚBLICA 2023

(4) El rubro de adquisiciones por Sustitución de bienes, se conforman por 61,362 pesos por sustitución de equipos siniestrados al 31 de diciembre 2023.

(5) Desincorporaciones de Bienes Muebles por (14,557,542) pesos corresponden a desincorporaciones de Mobiliario y equipo al 31 de diciembre 2023.

a) La depreciación cargada a resultados por el periodo enero a diciembre de 2023 ascendió a (111,182,161) pesos, de los cuales, (58,099,772) pesos corresponde a bienes inmuebles y (53,082,389) pesos a bienes muebles y (119,301,431) pesos en el ejercicio 2022.

Los estados financieros adjuntos están preparados en base a costos históricos de acuerdo a la NIFGG SP 04 Reexpresión; el Instituto, se apega al criterio aplicable con lo que establece en las Reglas Específicas del Registro y Valoración del Patrimonio aprobadas por el Consejo Nacional de Armonización Contable.

En cuanto a los valores históricos de la reexpresión presentados en los estados financieros, para los activos que se mantengan en poder del Instituto, permanecen sin cambio respecto del criterio contable que les dio origen.

Al 31 de diciembre de 2023 los Bienes Inmuebles del Instituto presentan un saldo de 3,304,417,656 pesos y 3,062,633,806 pesos en 2022 como sigue:

Concepto	2023	2022
Terrenos	454,149,614	454,149,614
Viviendas	0	0
Edificios no Habitacionales	1,955,300,969	1,955,300,969
Otros Bienes Inmuebles	0	0
<b>Subtotal de Bienes Inmuebles</b>	<b>2,409,450,583</b>	<b>2,409,450,583</b>
Infraestructura	0	0
<b>Subtotal de Infraestructura</b>	<b>0</b>	<b>0</b>
Construcciones en Proceso en Bienes de Dominio Público (1)	894,967,073	653,183,223
Construcciones en Proceso en Bienes Propios	0	0
<b>Subtotal de Construcciones en Proceso</b>	<b>894,967,073</b>	<b>653,183,223</b>
<b>Suma de Bienes Inmuebles, Infraestructura y Construcciones en Proceso</b>	<b>3,304,417,656</b>	<b>3,062,633,806</b>

(1) El incremento en este rubro se debe a la Construcción en Proceso de la Obra Pública Primera y Segunda Etapa de la Torre de Hospitalización del Instituto.



## CUENTA PÚBLICA 2023

- (1) El incremento en este rubro se debe a la Construcción en Proceso de la Obra Pública Primera y Segunda Etapa de la Torre de Hospitalización del Instituto.

Producto de la conciliación contable-física se reporta el avance al 31 de diciembre de 2023, es como sigue:

Registro Contable	Registro Contable	Valor de la relación de Bienes Inmuebles	Conciliación
<b>Bienes Inmuebles</b>	<b>3,304,417,656</b>	<b>1,591,942,146</b>	<b>1,712,475,510</b>

La diferencia de 1,712,475,510 pesos, se integra por construcción en proceso por 894,967,073 pesos derivados del Proyecto de la Construcción y Desarrollo 1ra. y 2da. Etapa de la Torre de Hospitalización del Instituto, así mismo, incluye la actualización de terrenos y edificios por 817,508,437 pesos al 31 de diciembre 2023.

Integración de Bienes Inmuebles conforme a los registros al 31 de diciembre de 2023, como sigue:

2023	Valor histórico	Actualización	Total
Terrenos	142,585,180	311,564,434	454,149,614
Viviendas	0	0	0
Edificios no Habitacionales	1,449,356,966	505,944,003	1,955,300,969
Otros Bienes Inmuebles	0	0	0
<b>Subtotal de Bienes Inmuebles</b>	<b>1,591,942,146</b>	<b>817,508,437</b>	<b>2,409,450,583</b>
Infraestructura	0	0	0
<b>Subtotal de infraestructura</b>	<b>0</b>	<b>0</b>	<b>0</b>
Construcciones en Proceso en Bienes de Dominio Publico	894,967,073	0	894,967,073
Construcciones en Proceso en Bienes Propios	0	0	0
<b>Subtotal de Construcciones en Proceso</b>	<b>894,967,073</b>	<b>0</b>	<b>894,967,073</b>
<b>Total Bienes Inmuebles, Infraestructura y Construcciones en Proceso</b>	<b>2,486,909,219</b>	<b>817,508,437</b>	<b>3,304,417,656</b>
Depreciación Acumulada	(556,746,581)	(239,530,807)	(796,277,388)
<b>Suma de Bienes Inmuebles, infraestructura y Construcciones en Proceso</b>	<b>1,930,162,638</b>	<b>577,977,630</b>	<b>2,508,140,268</b>



## CUENTA PÚBLICA 2023

2022	Valor histórico	Actualización	Total
Terrenos	142,585,180	311,564,434	454,149,614
Viviendas	0	0	0
Edificios no Habitacionales	1,449,356,966	505,944,003	1,955,300,969
Otros Bienes Inmuebles	0	0	0
<b>Subtotal de Bienes Inmuebles</b>	<b>1,591,942,146</b>	<b>817,508,437</b>	<b>2,409,450,583</b>
Infraestructura	0	0	0
<b>Subtotal de Infraestructura</b>	<b>0</b>	<b>0</b>	<b>0</b>
Construcciones en Proceso en Bienes de Dominio Publico	653,183,223	0	653,183,223
Construcciones en Proceso en Bienes Propios	0	0	0
<b>Subtotal de Construcciones en Proceso</b>	<b>653,183,223</b>	<b>0</b>	<b>653,183,223</b>
<b>Total Bienes Inmuebles, Infraestructura y Construcciones en Proceso</b>	<b>2,245,125,369</b>	<b>817,508,437</b>	<b>3,062,633,806</b>
Depreciación Acumulada	(509,008,180)	(229,169,436)	(738,177,616)
<b>Suma de Bienes Inmuebles, infraestructura y Construcciones en Proceso</b>	<b>1,736,117,189</b>	<b>588,339,001</b>	<b>2,324,456,190</b>

La integración de Bienes Inmuebles a valor histórico conforme a los registros al 31 de diciembre de 2023, es como sigue:

Área	Importe
Andador 6	191,394
Andador 6 y 7	551,796
Andador 4	216,556
Andador y elevador 1,2	10,052,619
Caseta 1 y 7	150,100
Caseta 9 y 10	244,698
Caseta 3,4 y 5	320,844
Subestación eléctrica y caseta de control	934,932
Unidad de radioncología	85,433,432
Unidad de paciente ambulatorio	372,828,463
Reacción hospitalaria para desastres, caseta de vigilancia	1,072,058

## CUENTA PÚBLICA 2023

Área	Importe
Generadores, mantenimiento y control de inventarios	8,052,285
Consulta externa y urgencias	114,948,686
Subestación eléctrica y endoscopía	11,875,273
Endoscopia, ultrasonido, litrotipsia, tomografía, dirección Gral., farmacia, patología y neumología	28,851,494
Talleres mantenimiento, lavandería, farmacia, cocina, biomédica, terapia intensiva, radiología y ceye	22,668,755
Casa de máquinas, costuras, oficina cirugía	9,314,781
Patología	52,259,131
Dirección y escuela de enfermería subestación eléctrica	870,835
Bioterio, unidad experimental, biología molecular y medicina genómica	39,841,865
Bodega	1,065,521
Recepción sala de espera de urgencias	3,880,747
Medidor de gas	364,455
Auditorio "Jorge Elias d"	2,666,772
Residuos peligrosos rpbi	3,354,123
Residuos peligrosos rpbi	3,844,777
Toma de muestras, laboratorios, preconsulta y banco de sangre	28,514,197
Hematología y oncología	29,369,665
Almacén general	13,022,500
Cafetería subestación y caseta	3,746,188
Acceso upa y acceso personal sala de espera	10,705,790
Estacionamiento	146,354,412
Dirección de enseñanza	16,710,234
Auditorio	5,020,007
Residencia médica, cafetería, biblioteca, vigilancia, farmacia y acceso	42,832,549

## CUENTA PÚBLICA 2023

	Importe
Planta piloto	9,494,743
Dirección de nutrición, biología de la nutrición	20,800,973
Hospitalización, baños, patología, quirófanos, laboratorio central, enfermería, nutrición y neurofisiología	34,989,109
hospitalización torre	170,832,791
Auditorio radiología inmunología y reumatología, servicios bioquímica y genética	36,031,350
Cirugía experimental trasplantes, nefrología, neurología, psiquiatría y educación para la salud	17,775,747
Infectología, medicina nuclear, endocrinología y metabolismo (diabetes), biología de la reproducción	32,137,143
Generadores, mantenimiento y control de inventarios	297,214
Dirección y escuela de enfermería subestación eléctrica	154,662
Pórtico cubierto urgencias	5,869,039
Pórtico cubierto edificio 28,9 urgencias	5,153,286
Dirección y escuela de enfermería subestación eléctrica 2	35,923,137
Auditorio radiología inmunología y reumatología, servicios bioquímica y genética	874,060
Techumbre metálica caseta de peaje vehicular sin muros	113,276
Plantas de emergencia, área de mantenimiento	447,515
Plaza pública o explanada	435,574
Estacionamiento descubierto	2,713,055
Áreas jardinadas	1,257,385
Andador con cobertizo	1,782,413
Velaría	142,560
<b>TOTAL</b>	<b>1,449,356,966</b>

**Terreno donde se encuentran los bienes inmuebles del Instituto Nacional de Ciencias Médicas y Nutrición Salvador Zubirán.**

El Terreno sobre el que están construidos los edificios e instalaciones del Instituto son propiedad del Gobierno Federal, de conformidad con lo que establecen los artículos 3 fracción III, 6 fracción VI, 59 fracción III, 60 fracción I y el 61 de la Ley General de Bienes Nacionales, por lo tanto,



## CUENTA PÚBLICA 2023

sólo se pueden tener los derechos de uso y aprovechamiento del inmueble mediante acuerdo de destino, el cual, no transmite la propiedad del bien ni otorga derecho real alguno sobre el mismo; sin embargo, constituye el título jurídico idóneo para acreditar la legal ocupación del citado inmueble, con los datos específicos que se describen a continuación:

En el Diario oficial de la Federación del 3 de febrero del 2011, donde se publica el "Acuerdo por el que retiran del servicio de la Secretaría de Salud, y sin desincorporar del régimen de dominio público de la Federación, se destinan al servicio del organismo público descentralizado Instituto Nacional de Ciencias Médicas y Nutrición Salvador Zubirán, dos fracciones de terreno, la primera con superficie de 5,739.3891 metros cuadrados que forman parte de un inmueble de mayor extensión denominado Rancho Labor de San Isidro y la segunda con una superficie de 9,380.138 metros cuadrados del Ejido de San Pedro Mártir, ubicadas en la calle Vasco de Quiroga número 15, Colonia Sección XVI, Delegación Tlalpan, Distrito Federal, a efecto de que se continúe utilizando en el desempeño de las funciones que tiene encomendadas" y que junto con la fracción de terreno que ya cuenta con decreto del 20 de abril de 1966 de 29,977 metros cuadrados, hacen un total de 45,096.5 metros cuadrados.

La depreciación cargada a resultados que corresponde a Bienes Inmuebles en el periodo 01 de enero al 31 de diciembre de 2023 ascendió a (58,099,772) pesos y en diciembre 2022 (57,151,818) pesos.

El Instituto aplicó a sus Bienes Muebles e Inmuebles los porcentajes para la depreciación, conforme al método de línea recta, utilizando las tasas de depreciación anual, que fueron determinados por el Consejo Nacional de Armonización Contable, a través de la "Guía de Vida Útil Estimada" y porcentajes de depreciación publicados por el DOF de fecha 15 de agosto 2012, siendo los siguientes:

Concepto	Años de Vida Útil	%
Edificios No Habitables	30	3.3
Mobiliario y Equipo de Administración	10	10.0
Equipo de Cómputo y Tecnologías de la Información	3	33.3
Equipos y Aparatos Audiovisuales	3	33.3
Otro Mobiliario y Equipo Educativo y Recreativo	5	20.0
Equipo e Instrumental Médico y de Laboratorio	5	20.0
Equipo de Transporte	5	20.0
Maquinaria, Otros Equipos y Herramientas	10	10.0

### ▪ Estimaciones y Deterioro

9. La Estimación para Cuentas Incobrables a Corto y Largo Plazo que se presenta al 31 de diciembre 2023 es por un importe de (45,505,879) pesos, que se origina por la imposibilidad práctica del cobro de los servicios prestados a pacientes atendidos, las bases para su registro se encuentran en el "Manual para Cancelar Adeudos a Cargo de Terceros y a favor del INSTITUTO NACIONAL DE CIENCIAS MÉDICAS Y NUTRICIÓN SALVADOR ZUBIRÁN". Esta cantidad es el saldo total de las cuentas 1161 Estimaciones para Cuentas Incobrables por Derechos a Recibir Efectivo o Equivalentes y 1281 Estimaciones por Pérdida de Cuentas Incobrables de Documentos por Cobrar a Largo Plazo por un importe de (5,197,070) pesos y (40,308,809) pesos respectivamente.

## CUENTA PÚBLICA 2023

Comparativo de Estimación por Pérdida o Deterioro de Activos:

Concepto	2023	2022
Estimaciones para Cuentas Incobrables por Derechos a Recibir Efectivo o Equivalente Circulante.	(5,197,070)	(4,711,219)
Estimaciones por Pérdida de Cuentas Incobrables de Documentos por Cobrar No Circulante.	(40,308,809)	(39,416,397)
<b>Total</b>	<b>(45,505,879)</b>	<b>(44,127,616)</b>

### ▪ Otros Activos

10. En la cuenta de Otros Activos Diferidos para al 31 de diciembre 2023, se tiene un saldo de 560,598,500 pesos y 345,045,732 pesos en 2022.

Concepto	2023	2022
Adeudos por operaciones de adquisiciones de Insumos y Equipo	560,598,500	345,045,732
<b>Total</b>	<b>560,598,500</b>	<b>345,045,732</b>

En esta cuenta se presenta el importe de los pasivos por adquisición de insumos, servicios, mantenimientos, ordenes de trabajo, impuestos de IVA, ISR, aduanales y sanciones a proveedores que al cierre del ejercicio quedaron pendientes de pago, integrados por 422,723,916 pesos de insumos, 137,353,164 pesos de servicios profesionales y mantenimientos, 183,030 pesos de ordenes de trabajo y 286,639 pesos de impuestos aduanales.

## • PASIVO

### ▪ Cuentas por Pagar a Corto Plazo

1. Este rubro, presenta al 31 de diciembre de 2023, un importe de 10,437,312 pesos y 52,163,829 pesos en 2022, el cual está integrado de:

Concepto	2023	2022
Contratistas por Obras Públicas	0	32,369,029
Retenciones y Contribuciones por Pagar (1)	8,561,237	19,733,547
Otras Cuentas por Pagar (2)	1,876,075	61,253
<b>Total</b>	<b>10,437,312</b>	<b>52,163,829</b>

(1) La cuenta de retenciones y contribuciones por pagar al 31 de diciembre de 2023, se integra por: 8,481,408 pesos de pasivos de impuestos y retenciones, 75,941 pesos de sanciones a proveedores que serán enteradas a la Tesorería de la Federación y 3,888 pesos de pasivos por cuotas del sistema de retiro pendientes de enterar:



## CUENTA PÚBLICA 2023

Concepto	2023					
	Antigüedad de Saldos	A 90 días	A 180 días	A 365 días	A más 365 días	Total
ISR PROFESIONALES		282,501				282,501
ISR PROFESIONALES CFEI		185,854				185,854
ISR PROFESIONALES AL 1.25%		27,151				27,151
ISR PROFESIONALES AL 1.25 % CFEI		13,317				13,317
IVA RETENIDO PROFESIONALES INSTITUCION		711,249				711,249
IVA RETENIDO CFEI		325,512				325,512
IVA RETENIDO S/FLETES		68				68
CUOTAS DE AHORRO SOLIDARIO		3,888				3,888
IVA POR PAGAR		146,581				146,581
ISR POR LAUDO		313,342				313,342
I.S.R SALARIOS DE NOMINA		49,973				49,973
IMPUESTO 3 % SOBRE NOMINA		6,366,413				6,366,413
SANCIONES A PROVEEDORES		67,071				67,071
IMP. 3% S/NOMINA POR LAUDOS		59,447				59,447
BAXTER, S.A. DE C.V.		4,468				4,468
DE ANDA TORRES GALLARDO Y CIA			4,402			4,402
<b>Total</b>		<b>8,556,835</b>	<b>4,402</b>	<b>0</b>	<b>0</b>	<b>8,561,237</b>

(2) Otras cuentas por pagar se integran principalmente por pasivos correspondientes a reintegro de nómina e intereses nominales-fiscales, reembolsos pendientes de cobro y depósitos indebidos que serán devueltos.

Concepto	2023					
	Antigüedad de Saldos	A 90 días	A 180 días	A 365 días	A más 365 días	Total
LOPEZ OSORIO VALERIANO ISAAC		27				27
HSBC MEXICO, S.A.		7,400				7,400
TESORERIA DE LA FEDERACION		1				1
INTERESES INSABI CTA 4069479590		1,868,507				1,868,507
QUESNEL CHAVEZ LUIS ALEXIS		140				140
<b>Total</b>		<b>1,876,075</b>	<b>0</b>	<b>0</b>	<b>0</b>	<b>1,876,075</b>

▪ **Fondos y Bienes de Terceros en Garantía y/o Administración a Corto Plazo**

2. El rubro de Fondos y Bienes de Terceros en Garantía al 31 de diciembre de 2023 presenta un saldo de 16,533,902 pesos y 8,863,113 pesos en 2022:

## CUENTA PÚBLICA 2023

Concepto	2023	2022
Fondos en Garantía a Corto Plazo <b>(1)</b>	357,276	405,648
Fondos en Administración a Corto Plazo <b>(2)</b>	16,176,626	8,457,465
<b>Total</b>	<b>16,533,902</b>	<b>8,863,113</b>

**(1)** En Fondos en Garantía a Corto Plazo se tienen registrados los cheques y efectivo que entregan los proveedores y clientes para asegurar el cumplimiento de obligaciones con el Instituto.

**(2)** Los Fondos en Administración a Corto Plazo son recursos destinados a los proyectos de investigación que realiza el Instituto, con el patrocinio de distintas Asociaciones, Instituciones Públicas y Privadas; se administran los recursos conforme a los lineamientos que existen para tal fin.

La antigüedad de los saldos de Fondos en Garantía y/o Administración a Corto Plazo se integra de la siguiente manera:

Concepto	2023				
	A 90 días	A 180 días	A 365 días	A más de 365 días	Total
Cheques en Garantía a Corto Plazo.	25,801	24,200	307,275		357,276
Fondos y Bienes de Terceros en Garantía.	6,293,130	2,541,714	7,341,782		16,176,626
<b>Total</b>	<b>6,318,931</b>	<b>2,565,914</b>	<b>7,649,057</b>	<b>0</b>	<b>16,533,902</b>

### ▪ Pasivos Diferidos a Corto Plazo

**3.** -Los Pasivos diferidos a corto plazo presentan, por la aplicación de NIFGG SP 01 "Control Presupuestario de Ingresos y de los Gastos", un saldo al 31 de diciembre de 2023 por 581,437,673 pesos y 408,847,955 pesos en 2022, como sigue:

Concepto	2023	2022
Adeudos por operaciones de gasto y adquisiciones	0	0
Servicios médicos prestados por anticipado de ingresos propios <b>(1)</b>	20,839,173	63,802,223
Ingresos por recibir de transferencias <b>(2)</b>	560,598,500	345,045,732
<b>Total</b>	<b>581,437,673</b>	<b>408,847,955</b>

**(1)** Servicios médicos prestados por anticipado corresponden a ingresos propios por recuperar, que fueron devengados al 31 de diciembre de 2023.

**(2)** Adeudos por adquisición de insumos y servicios, pendientes de pago al 31 de diciembre de 2023, cuya antigüedad es como sigue:

Concepto	2023				
	A 90 días	A 180 días	A 365 días	A más de 365 días	Total
GLAXOSMITHKLINE MEXICO S.A. DE C.V.	3,654				3,654



## CUENTA PÚBLICA 2023

Concepto	2023					
	Antigüedad de Saldos	A 90 días	A 180 días	A 365 días	A más 365 días	Total
ABBOTT LABORATORIES DE MEXICO S.A. DE		10,197				10,197
ABASTOS Y DISTRIBUCIONES INSTITUCIONAL		3,976,282				3,976,282
ABASTECEDORA TERAPEUTICO S A DE C.V.		191,749				191,749
ACCS PARA LABORATORIOS (ACCESOLAB)		4,123,780				4,123,780
SENGAL S.A. DE C.V.		90,944				90,944
ACCESOFARM S.A. DE C.V.		2,925,836				2,925,836
MERCK S.A. DE C.V.		188,638				188,638
COMERCIALIZADORA E IMPORTADORA DE PROD		554,300				554,300
ARKANUM S.A. DE C.V.		172,596				172,596
MEDICAL CORPORATION GROUP S.A. DE C.V.		4,610,458				4,610,458
AMBIDERM S.A. DE C.V.		95,468				95,468
REPRESENTACIONES INTERNACIONALES EN EQ		3,319,519				3,319,519
ASESORES EN RADIACIONES S.A.		55,844				55,844
COMERCIAL INTERAMERICANA MEXICANA S.A		140,940				140,940
DIAGNOCELL LABORATORIOS S.A. DE C.V.		1,394,702				1,394,702
OLYMPUS AMERICA DE MEXICO S.A. DE C.V.		3,358,429				3,358,429
COMPANIA INTERNACIONAL MEDICA S.A. DE		131,368				131,368
COLECCIONES FINAS S.A. DE C.V.		1,852,396				1,852,396
DRAGER MEDICAL MEXICO S.A. DE C.V.		842,167				842,167
PROVEEDORA MEDICA ADASA S.A. DE C.V.		4,211,822				4,211,822
ART-TECNICA S.A. DE C.V.		114,243				114,243
ESTRATEC S.A. DE C.V.		1,150,061				1,150,061
COMERCIALIZADORA INTERNACIONAL DE COMP		1,103,268				1,103,268
ABALAT S.A. DE C.V.		158,393,929				158,393,929
ASESORIA Y PROVEDURIA DE EQ. DE LAB.		265,106				265,106
ASOFARMA DE MEXICO S.A. DE C.V.		1,575,357				1,575,357
AVILES RUIZ JOSE MANUEL		3,462				3,462
ASTRA ZENECA S.A. DE C.V.		1,576,275				1,576,275
LABORATORIOS JAYOR S.A. DE C.V.		392,855				392,855
BAXTER S.A. DE C.V.		1,455,685				1,455,685
ASPELAB DE MEXICO S.A. DE C.V.		203,981				203,981
BAYER DE MEXICO S.A. DE C.V.		55,019				55,019
TECNOFARMA S.A. DE C.V.		4,821				4,821
BECKMAN COULTER DE MEXICO S.A. DE C		32,287,054				32,287,054
BECTON DICKINSON DE MEXICO S.A. DE C.V		462,028				462,028
SOCIEDAD CORPORATIVA PARA LA SALUD S.A		180,818				180,818

## CUENTA PÚBLICA 2023

Concepto	2023				Total
	A 90 días	A 180 días	A más de 180 días	A más de 365 días	
SANOFI PASTEUR S.A. DE C.V.	1,518,991				1,518,991
ARTIMEDICA S.A. DE C.V.	2,814,351				2,814,351
MEDSTENT S.A. DE C.V.	1,706,438				1,706,438
BIODIST S.A DE C.V.	24,395				24,395
BIORAD S.A. DE C.V.	1,400,956				1,400,956
BIOMERIEUX MEXICO S.A. DE C.V.	1,568,380				1,568,380
SOLUTESA SOLUCIONES PARA LA SALUD S.A.	9,813,484				9,813,484
BOSTON SCIENTIFIC DE MEXICO S.A. DE	8,284,245				8,284,245
TRANSMEDICA S.A. DE C.V.	83,520				83,520
ATYDE MEXICO S.A. DE C.V.	27,450				27,450
MICROSCOPIA ELECTRONICA E INSUMOS S.A.	51,506				51,506
CARL ZEISS DE MEXICO S.A. DE C.V.	72,562				72,562
CASA PLARRE S.A DE C.V.	82,337				82,337
LUMAN ANALYTICAL AND MAINTENANCE SUPPO	160,895				160,895
GERMAN RUIZ GARDUNO	119,383				119,383
INFRA S.A. DE C.V.	1,577,655				1,577,655
GE SISTEMAS MEDICOS DE MEXICO S.A. DE	7,790,053				7,790,053
COMUNICACION GLOBAL MONYTOR S.A. DE C.	429,553				429,553
ASECA S.A. DE C.V.	553,898				553,898
SUMINISTRO PARA USO MEDICO HOSPITALARI	860,985				860,985
INGENIERIA Y ELECTROSISTEMAS S.A. DE C	429,826				429,826
COMERSA S.A DE C.V.	54,226				54,226
CONTROL TECNICO Y REPRESENTACIONES	2,091,736				2,091,736
COORPORATIVO NEOMEDICA S.A. DE C.V.	2,156,371				2,156,371
DIAZ RIVERA RICARDO	49,219				49,219
DISTRIBUIDORA ESPECIALIZADA DE MEDICAM	1,466,502				1,466,502
DISTRIBUIDORA INTEGRAL DE ANALISIS CLI	12,208,012				12,208,012
SE DISENO DE INTERIORES E INSTALACIONE	128,885				128,885
ABASTECEDORA TECNOLOGICA ESPECIALIZADA	35,496				35,496
SIEMENS HEALTHCARE DIAGNOSTICS S. DE R	1,945,271				1,945,271
DICIPA S.A. DE C.V.	1,913,783				1,913,783
DISENO Y DESARROLLO MEDICO S.A. DE C	226,200				226,200
DISTRIBUIDORA DE EQUIPO MEDICO ESPE.	1,386,112				1,386,112
PLURISERVICIOS BIOMEDICOS S.A. DE C.V.	1,669,114				1,669,114
EQUIVER S.A. DE C.V.	4,377				4,377
ONCOMEDIC DISTRIBUIDORA DE MEDICAMENTO	2,930,399				2,930,399

## CUENTA PÚBLICA 2023

Concepto	2023				Total
	A 90 días	A 180 días	A 365 días	A más de 365 días	
PROVEEDORA GAMA MEDICAL SERVICE S.A. D	138,713				138,713
PROVEEDORA NACIONAL DE MEDICAMENTOS PR	6,740,481				6,740,481
OPCIONES QUIMICO TECNOLOGICAS	197,512				197,512
PROQUIGAMA S.A. DE C.V.	1,431,713				1,431,713
PRODUCTOS E INSUMOS PARA LA SALUD S.A.	27,000				27,000
DISTRIBUIDORA BIOGAMA S.A. DE C.V.	121,581				121,581
ELECTRONICA Y MEDICINA S.A. DE C.V.	1,445,338				1,445,338
COORPORACION DE IMPLEMENTOS INDUSTRIAL	238,298				238,298
VITASANITAS S.A. DE C.V.	4,438,532				4,438,532
DUMSA DISTRIBUIDORA UNIVERSAL MEXICANA	11,466,542				11,466,542
PRODUCTOS ROCHE S A DE C V	1,258,504				1,258,504
LOPEZ RODRIGUEZ VICTOR HUGO	63,568				63,568
ELI LILLY Y COMPANIA DE MEXICO S.A.	68,786				68,786
ENDOMEDICA.S.A. DE C.V.	1,171,637				1,171,637
ESPECIALISTAS EN ESTERILIZACION Y EN	276,735				276,735
OCTAPHARMA S A C V	71,077				71,077
B.BRAUN MEDICAL DE MEXICO S.A. PI DE C	403,666				403,666
FARMACEUTICOS MAYPO S.A. DE C.V.	1,601,189				1,601,189
FRESENIUS KABI MEXICO S.A. DE.C.V.	14,718				14,718
FRESENIUS MEDICAL CARE DE MEXICO	989,367				989,367
DISTRIBUCIONES MEDICAS LERAM S.A. DE C	47,142				47,142
FUJIFILM DE MEXICO S.A. DE C.V.	551,612				551,612
GRUPO EOLICA S.A. DE C.V.	43,674				43,674
SISTEMAS ADMINISTRATIVO MEDICOS S.A DE	33,327				33,327
PLANET LOGISTICS S.A. DE C.V.	283,177				283,177
GRUPO MORAVI S.A. DE C.V.	92,009				92,009
ACUACLEAN DE MEXICO S DE RL DE C.V.	200,912				200,912
MEDICAMEX SA DE CV	4,522,337				4,522,337
TERMOCLIN DIAGNOSTICOS SA DE CV	4,554				4,554
AVAR SMQ AS DE CV	13,746,404				13,746,404
LABORATORIO DE CALIBRACION Y PRUEBAS	96,790				96,790
IANSA S.A. DE C.V.	487,132				487,132
CDC PHARMA S.A DE C.V.	1,669,815				1,669,815
MARIO ALBERTO MANZANO LOPEZ	7,366				7,366
GOMEZ SOULE KARLA LESLY	101,981				101,981
MEDICAL RECOVERY SA DE CV	748,200				748,200

## CUENTA PÚBLICA 2023

Concepto	2023				Total
	Antigüedad	A 90 días	Entre 90 días	Mayor 365 días	
CALDERAS MYRGGO SA DE CV		71,316			71,316
ELEVADORES OTIS SA DE CV		132,001			132,001
CIENTIFICA SENNA SA DE CV		209,311			209,311
BIOADVANCED SYSTEMS SA DE CV		518,419			518,419
METROLOGIA INTEGRAL Y DIAGNOSTICOS ELE		852,685			852,685
COMERCIALIZADORA DE PRODUCTOS INSTITUC		85,062			85,062
RODRIGUEZ LEON ROBERTO		68,370			68,370
COMERCIALIZADORA PENTAMED SA DE CV		31,409			31,409
CIC MEXICO ANALISIS CLINICOS ESPECIAL		4,844,378			4,844,378
2GR CONSULTORES S.A DE C.V.		158,442			158,442
DISGRUMEX S DE R.L. DE C.V.		24,188,823			24,188,823
PEAK SCIENTIFIC S.A DE C.V.		215,655			215,655
MATERIAL ANTISEPTICO CUTANEO S.A.		429			429
PHARMA TYCSA, S.A. DE C.V.		548			548
SILVERA CIENCIA E INGENIERIA S.A. DE C		1,309,320			1,309,320
GL MEDICA S.A DE C.V.		161,182			161,182
ORTIZ OCANA CLAUDIA ANGELICA		65,452			65,452
ABASTECEDORA DE INSUMOS PARA LA SALUD		1,803			1,803
SERVICIENTIFICA-MEDICA SA DE CV		83,068			83,068
ABBVIE FARMACEUTICOS SA DE CV		27,847			27,847
CLAUDIA ANGELICA ANGELES GONZALEZ		1,318,680			1,318,680
OMNINUS SA DE CV		2,216,701			2,216,701
JOHNSON JOHNSON MEDICAL MEX. S A DE C.		5,647,114			5,647,114
JUAMA S.A.		2,024,636			2,024,636
JUSTESA IMAGEN MEXICANA S.A. DE C.V		436,160			436,160
TRIARA COM, S.A. DE C.V.		855,637			855,637
MANCERA CHAVEZ GABRIELA EMILIA		2,755			2,755
KENDALL DE MEXICO S.A.		2,395,557			2,395,557
DISTRIBUIDORA QUIMICA Y HOSPITALARIA A		2,091,967			2,091,967
TECROM, S.A. DE C.V.		164,903			164,903
KS EQUIPOS, DISPOSITIVOS Y ESPECIALIDA		151,853			151,853
DMHYQ S.A. DE C.V.		12,502,969			12,502,969
LABORATORIOS BIOLÓGICOS Y REACTIVOS		1,129			1,129
ZURICH PHARMA, S.A. DE C.V.		57,600			57,600
CLIMATIZACION ESPECIALIZADA DEL NOREST		1,776,041			1,776,041
MEDTRONIC, S.A. DE C.V.		204,893			204,893


## CUENTA PÚBLICA 2023

Concepto	2023				
	A 90 días	A 180 días	A 365 días	A más 365 días	Total
DISTRIBUIDORA GARRIDOZ, S.A. DE C.V.	55,680				55,680
CLARO HEURISTICA, S.A. DE C.V.	842,160				842,160
PHILIPS MEXICO COMMERCIAL SA DE CV	4,818,244				4,818,244
FARMACEUTICA ALTHOS SA DE CV	37,716				37,716
SERVICIO E INTEGRACION BIOMEDICA SA DE	9,446				9,446
SOLUCIONES Y SERVICIOS MARJOP, S.A. DE	426,401				426,401
JARDINERIA 2000, S.A.	170,495				170,495
LABORATORIOS PISA S.A. DE C.V.	10,844,070				10,844,070
FEI TECHNOLOGY DE MEXICO, S.A. DE C.V.	168,095				168,095
AB SCIEX SA DE CV	226,677				226,677
LAB-TECH INSTRUMENTACION S.A. DE C.	154,603				154,603
EVOELUTION, S.A. DE C.V.	195,730				195,730
GAMS SOLUTIOS, S.A. DE C.V.	56				56
ADVANCED STERILIZATION, S.A. DE C.V.	1,358,647				1,358,647
TOTAL PLAY TELECOMUNICACIONES, S.A. DE	63,794				63,794
ESPECIFICOS STENDHAL, S.A. DE C.V.	486,000				486,000
COMPANIA VILAB, S.A. DE C.V.	34,046				34,046
NEOLPHARMA SA DE CV	11,250				11,250
INTRMA, S.A. DE C.V.	4,165,585				4,165,585
IMPORTADORA Y MANUFACTURERA BRULUART,	290				290
ULTRA LABORATORIOS, S.A. DE C.V.	79,272				79,272
BIORESEARCH DE MEXICO, S.A. DE C.V.	77				77
GRUNENTAL DE MEXICO, S.A. DE C.V.	120,600				120,600
GLANMARK PHARMACEUTICALS MEXICO, S.A.	236,823				236,823
DANKEL MDICAL SAPI S A DE C V	33,918				33,918
MAINBIT S.A. DE C.V.	5,028,080				5,028,080
QUADRIX, S.A. DE C.V.	25,299				25,299
SOCIEDAD COOPERATIVA TRABAJADORES PASC	125,136				125,136
FERRING, S.A. DE C.V.	35,760				35,760
COMERCIALIZADORA UCIN SAPI DE CV	222,617				222,617
CIMA PHARMACEUTICA, S DE R.L. DE C.V.	658,486				658,486
MERCK SHARP & DOHME COMPERCIALIZADORA,	214,944				214,944
BRULUAGSA SA DE CV	5,984				5,984
SYNTHON MEXICO, S.A. DE C.V.	115,643				115,643
JANSSEN-CILAG DE MEXICO, S. DE R.L. DE	2,230,972				2,230,972
DISTRIBUIDORA ESPECIALIDADES 2001, S.A	2,168,257				2,168,257





## CUENTA PÚBLICA 2023

Concepto	2023				
	A 90 días	A 180 días	A 365 días	A más 365 días	Total
AMAROX PHARMA, S.A. DE C.V.	116,328				116,328
MEXICO BIOCARE REPRESENTANTE, S.A.S	306,340				306,340
COMERCIALIZADORA INTERNACIONAL XLI S D	36,984				36,984
DISTRIBUIDORA ANNEKA, S.A. DE C.V.	422,163				422,163
GRUPO UNIMEDICAL SOLUCIONES S.A. DE C.	22,818,501				22,818,501
COMERKER S.A. DE C.V.	549,556				549,556
METRIX LABORATORIOS S.A. DE C.V	192,905				192,905
CARITAS PHARMA, S.A. DE C.V.	1,877,651				1,877,651
AUROVIDA FARMACEUTICA, S.A. DE C.V.	5,400				5,400
DARIER, S.A. DE C.V.	6,710				6,710
ORGANON COMERCIALIZADORA, S.R.L. DE C.	340				340
INSUMOS EXPRESS, S.A. DE C.V.	97,370				97,370
NOVO NORDISK MEXICO, S.A. DE C.V.	10,102,720				10,102,720
PROFESIONAL PHARMACY OCCIDENTE, S.A. D	163,755				163,755
ESEOTRES PHARMA, S.A.P.I. DE C.V.	3,312				3,312
DETECCION MOLECULAR Y ASESORIA ANALITI	889,761				889,761
LABORATORIO FARMACEUTICO LFB MEXICO, S	3,271,800				3,271,800
AMGEN MEXICO. S.A. DE C.V.	1,428,742				1,428,742
BOEHRINGER INGELHEIM MEXICO, S.A. DE C	578,118				578,118
VANTAGE SERVICIOS INTEGRALES DE SALUD,	10,635				10,635
COMERCIALIZADORA ARVIEN, S.A. DE C.V.	31,896				31,896
DISMENTEL, S.A. DE C.V.	92,800				92,800
BUFFINGTON'S DE MEXICO, S.A. DE C.V.	30,325				30,325
MOKSHA8 FARMACEUTICA, S. DE R.L. DE C.	49,368				49,368
EDGAR JUAREZ GARCIA	99,667				99,667
PRODUCTOS FARMACEUTICOS COLLINS, S.A.	5,663				5,663
ABASTO Y SUMINISTRO EN FARMACOS GADEC,	57,291				57,291
LABORATORIOS BIOQUIMICOS MEXICANO S A	1,042				1,042
SOLARA, S.A. DE C.V.	3,320				3,320
PRODIFAM, S.A. DE C.V.	99,783				99,783
SCHWABE MEXICO, S.A. DE C.V.	1,400,132				1,400,132
BRI BIORESEARCH, S.A. DE C.V.	1,821				1,821
LABORATORIOS VANQUISH, S.A. DE C.V.	7,008				7,008
ASTELLAS FARMA MEXICO SDRL C V	6,100,969				6,100,969
ALIANZA COMERCIAL AKEA, S.A. DE C.V.	401,745				401,745
IPSEN MEXICO, S. DE R.L. DE C.V.	1,244,660				1,244,660



## CUENTA PÚBLICA 2023

Concepto	2023				Total
	A 90 días	A más 90 días	A más 180 días	A más 365 días	
ROGELIO FLORES MARTINEZ	53,740				53,740
ALTERNAVIDA, S.A. DE C.V.	48,060				48,060
NOVARTIS FARMACEUTICA S.A. DE C.V.	10,011,210				10,011,210
RABADAN LOPEZ ROBERTO	21				21
CENTRO DE INGENIERIA EN CALIBRACIONES	86,130				86,130
MEDIGROUP DEL PACIFICO, S.A. DE C.V.	3,125				3,125
TRACKMED S A DE C V	2,785				2,785
BECERRA ATRISTAIN DULCE MARIA	3,687,283				3,687,283
INGENIERIA ARQUITECTURA CONSTRUCCION Y	45,589				45,589
CONCENTRADORA EN TECNOLOGIA S A	237,684				237,684
JAYDER FAVIAN BERNAL BOHORQUEZ	75,765				75,765
SEPTEM SOLUTIONS S A DE C V	161,842				161,842
DESARROLLO QUIMICO HELU. S.A. DE C.V.	247,933				247,933
DESARROLLO QUIMICO HELU S A DE C V	14,464				14,464
MANTENIMIENTO MAAP PRODUCTOS S A S	167,358				167,358
SERVICIOS DE SALUD DE YUCATAN	1,865,500				1,865,500
CPO DE GUARDIAS DE SEGURIDAD INDUSTRIA	15,400				15,400
GRUPO EMPRESARIAL TECNOLOC DEZKA	1,264,980				1,264,980
MR COMPUTER SOLUTIONS S A DE C V	10,208,008				10,208,008
BIOSISTEMAS Y SEGURIDAD PRIVADA SA DE	14,750				14,750
CABAME S A DE C V	12,840				12,840
ADMINISTRADORA DE PRODUCTOS FARMACEUTI	1,305				1,305
GRUPO BROTOCANANA DE ESPECIALIDADES S A	6,382				6,382
INDUSTRIAS DIAJUR S A DE C V	18,059				18,059
SAGO MEDICAL SERVICE S A DE C V	658,605				658,605
IARE DE OCCIDENTE S A DE C V	1,659,508				1,659,508
DISTRIBUIDORA MEDICO TECNOMED S A DE C	13,001				13,001
INTEGRADORA MEDICA DE PRODUCTOS SELECC	1,365,756				1,365,756
R Y F SERVICIOS Y Y SUMINISTROS INTEGR	261,580				261,580
R Y F SERVICIOS Y SUMINISTROS INTEGRAL	223,269				223,269
AYUSH PHARMA S A DE C V	2,602				2,602
INGENIERIA EN PROCESO DE AGUA S A DE	31,262				31,262
GASTELUM IX SA DE CV	135				135
LABORATORIOS SOLFRAM S A DE C V	5,899				5,899
DARFARMA S A DE C V	6,524				6,524
SOSA RAMIREZ VICTOR MANUEL	12,678				12,678

## CUENTA PÚBLICA 2023

Concepto	2023					
	Antigüedad de Saldos	A 90 días	A más de 90 días	A más de 180 días	A más de 365 días	Total
NUTRAVIA S A DE C V		260,852				260,852
RCN SOLUCIONES S. A. S DE C V		530,004				530,004
SMALL BONE SYSTEM S A DE C V		34,096				34,096
VITANED MEDICAL SA PI C V		19,140				19,140
CORPORATIVO DEQSA SA DE CV		503,224				503,224
DELSHA LIFESCIENCE S A DE C V		6,593				6,593
ESK MEDICAL S DE R L DE C V		15,321				15,321
GRUPO BIOJEMA S A DE C V		1,110				1,110
ESPECIALISTAS EN FARMACOS DEL NORTE S		96,000				96,000
REPUBLICA FARMACEUTICA S A DE C V		16,000				16,000
GRADO MEDICO DE OCCIDENTE		222,725				222,725
PARCO INGENIERIA Y DESARROLLO, S.A. DE		370,889				370,889
ESTILO JUVENIL S A DE C V		2,455,158				2,455,158
MANUFACTURERA SERKA CONTINENTAL S A DE		9,474				9,474
INDUSTRIAS HABER S S A DE C V		10,850				10,850
UNIFORMES IMPERIO DEL SURESTE S A DE C		17,668				17,668
TEXTIL LUNA Y SOL S A DE C V		71,463				71,463
COMERCIALIZADORA ORTICHAART S A DE C V		30,438				30,438
LMR GRUP S A DE C V		1,255,565				1,255,565
DELFINA AGUILAR SANDOVAL		2,859,177				2,859,177
AN CENIT S A DE C V		434,244				434,244
LOPEZ VARONA CARLOS MARTIN		23,490				23,490
INGENIERIA DE SERVICIOS PARA EQUIPOS D		163,099				163,099
CHROMOPHARMA S A DE C V		45,481				45,481
BERTA IVY FALOMIR CERVANTES		274,724				274,724
PFIZER S.A DE C.V.		1,430,846				1,430,846
PROGRAMACION COMERCIAL APLICADA S.A.		462,178				462,178
PRODUCTOS MEDICOS HOSPITALRIOS S.A.		60,830				60,830
PROVEEDORA NACIONAL DE MAT. CURACION		6,666,586				6,666,586
POLIMEROS 2000 S.A. DE C.V.		2,426,057				2,426,057
REACTIVOS Y MARCAS DE MEXICO S.A. DE C		448,352				448,352
SERVI COCI DE MEXICO S.A. DE C.V.A		221,279				221,279
<b>Total</b>		<b>560,598,500</b>	<b>0</b>	<b>0</b>	<b>0</b>	<b>560,598,500</b>

R

## CUENTA PÚBLICA 2023

### ▪ Pasivo No Circulante

El Pasivo No Circulante presenta un saldo al 31 de diciembre de 2023 por 193,184,131 pesos y 197,003,900 pesos en 2022, cuya integración por cuenta es como sigue:

Concepto	2023	2022
Documentos por Pagar a Largo Plazo (1)	46,476	46,476
Pasivo Diferido a Largo Plazo (2)	67,679,014	65,993,931
Fondos en Garantía a Largo Plazo (3)	700,622	660,813
Fondos en Administración a Largo Plazo (4)	103,018,625	110,015,567
Otras Provisiones a Largo Plazo (5)	21,739,294	20,287,113
<b>Total</b>	<b>193,184,131</b>	<b>197,003,900</b>

(1) Juicios Laborales cuyos beneficiarios no han aceptado el pago.

(2) Cuentas de pacientes de años anteriores.

(3) Garantías con cheques y en efectivo que entregan los proveedores y cliente para asegurar su compromiso con el Instituto.

(4) Proyectos de Investigación.

(5) Fondos de Ahorro Capitalizable (FONAC).

## II. NOTAS AL ESTADO DE ACTIVIDADES

### ▪ Ingresos de Gestión

1. En el rubro de Ingresos, se presenta el cobro de los servicios que otorga el Instituto.

Concepto del Ingreso	2023	2022
Ingresos por Venta de Bienes y Servicios	494,123,877	274,818,451
<b>Total</b>	<b>494,123,877</b>	<b>274,818,451</b>

En este rubro de Ingresos por Venta de Bienes y Servicios al 31 de diciembre de 2023 corresponden a servicios médicos proporcionados.

### ▪ Participaciones, Aportaciones, Transferencias, Asignaciones, Subsidios y Otras Ayudas.

2. En este rubro se observan las Transferencias Internas y Asignaciones al Sector Público, para compra de medicamentos material de curación e insumos médicos.

## CUENTA PÚBLICA 2023

Concepto del ingreso	2023	2022
Transferencias Internas y Asignaciones al Sector Público	2,953,452,611	2,652,663,166
<b>Total</b>	<b>2,953,452,611</b>	<b>2,652,663,166</b>

### 3. Otros Ingresos y Beneficios

Concepto del ingreso	2023	2022
Ingresos Financieros	2,869,082	2,872,419
Incremento por Variación en Inventarios	261,172	2,112,267
Otros Ingresos y Beneficios Varios (1)	148,825,647	84,963,821
<b>Total</b>	<b>151,955,901</b>	<b>89,948,507</b>

(1) Los saldos de este rubro corresponden a 1,701,559 pesos de bonificaciones en mercancías, 6,381,208 pesos por venta de materiales y servicios diversos, 4,470,750 pesos por ingresos de actividades académicas y servicios especiales 130,134,375 pesos de ingresos por donativos para apoyo a pacientes, los cuales, son los más representativos y corresponden a insumos y medicamentos para atender a los pacientes del Instituto y 6,137,755 pesos de fondos de administración de recursos de terceros.

### 4. GASTOS Y OTRAS PÉRDIDAS

Concepto del ingreso	2023	2022
Remuneraciones al personal de carácter permanente	425,779,276	401,168,966
Remuneraciones adicionales y especiales	511,591,106	478,733,748
Seguridad social	136,451,801	126,640,610
Otras prestaciones sociales y económicas	465,106,902	423,157,246
Pago de estímulos a servidores públicos	45,633,777	54,682,209
<b>Suma Servicios Personales</b>	<b>1,584,562,862</b>	<b>1,484,382,779</b>
Materiales de administración	15,705,605	24,277,193
Alimentos y utensilios	43,173,863	38,193,488
Materiales y artículos de construcción	3,900,978	5,707,162
Productos químicos farmacéuticos y de laboratorio	1,476,012,788	871,473,817
Combustibles, lubricantes y aditivos	380,244	345,602
Vestuarios, blancos y prendas de protección	31,523,039	56,108,371
Herramientas, refacciones y accesorios	10,429,352	14,766,957

## CUENTA PÚBLICA 2023

Concepto de gastos	2023	2022
<b>Suma Materiales y Suministros</b>	<b>1,581,125,869</b>	<b>1,010,872,590</b>
Servicios básicos	60,825,261	57,397,076
Servicios de arrendamiento	11,725,647	1,549,982
Servicios profesionales científicos	128,745,014	110,645,262
Servicios financieros bancarios y comerciales	2,782,385	6,188,481
Servicios de instalación y reparación	101,058,101	123,973,402
Servicio de Traslado y viáticos	819,604	407,224
Servicios oficiales	53,940	253,356
Otros servicios generales	48,633,399	42,319,827
<b>Suma Servicios Generales</b>	<b>354,643,351</b>	<b>342,734,610</b>
<b>Total Gastos de Funcionamiento</b>	<b>3,520,332,082</b>	<b>2,837,989,979</b>
Transferencias, Asignaciones, Subsidios y Otras Ayudas	47,442,888	144,170,800
Estimaciones, Depreciaciones, Deterioros, Obsolescencia y Amortizaciones	118,428,103	127,062,509
Disminución de Inventarios	57,853	1,020,910
<b>Suma de transferencias y otras ayudas y Gastos y Pérdidas Extraordinarias</b>	<b>165,925,844</b>	<b>272,254,219</b>
<b>Total de Gastos y Otras Pérdidas</b>	<b>3,686,260,926</b>	<b>3,110,244,198</b>

Del total de Gastos y Otras Pérdidas, se observa un incremento a diciembre 2023 de 576,016,730 pesos en relación a 2022.

Del total de Gastos del Capítulo de Servicios Personales, que es el rubro más importante de Gastos de Funcionamiento, se observa un incremento a diciembre 2023 de 100,180,084 pesos, que corresponden principalmente al presupuesto otorgado por la Secretaría de Hacienda y Crédito Público para el personal del Instituto. Cabe mencionar que este Capítulo representa el 45.01% del total de los Gastos de Funcionamiento del Instituto.

En el Capítulo de Materiales y Suministros a diciembre 2023 se observa un incremento de 570,253,279 pesos. Cabe mencionar que este Capítulo representa el 44.92% del total de los Gastos de Funcionamiento del Instituto.

En el Capítulo de Servicios Generales se observa un incremento a diciembre 2023 de 11,908,742 pesos. Cabe mencionar que este Capítulo representa el 10.07% del total de los Gastos de Funcionamiento del Instituto.

El importe de Transferencias y Otras Ayudas, Gastos y Pérdidas Extraordinarias por 165,928,844 pesos se integra por el registro de Ayudas Sociales a Instituciones por 47,442,888 pesos, estimaciones por pérdida o deterioro por 7,245,942 pesos, Amortización de Bienes Inmuebles por 58,099,772 pesos, Depreciación de Bienes Muebles por 53,082,389 pesos y Ajuste por Faltante en Inventario por 57,853 pesos al 31 de diciembre 2023.

*AK*



### III. NOTAS AL ESTADO DE VARIACIONES EN LA HACIENDA PÚBLICA

#### ▪ Patrimonio Contribuido

1. El Patrimonio Contribuido al 31 de diciembre 2023 se incrementó en un importe de 620,377,422 pesos debido aportaciones de Fideicomisos para la Construcción de la 1ª y 2da. Etapa de la Torre de Hospitalización, donativos en especie y aportación de particulares de Bienes Muebles.

Nombre	2023	2022
Patrimonio o capital Social	89,575,445	89,575,445
Aportaciones del Gobierno Federal de Años Anteriores	817,024,733	817,024,733
Superávit/Déficit por Donación	2,467,903,650	1,847,526,228
Superávit por Reexpresión	373,274,621	373,274,621
<b>Total</b>	<b>3,747,778,449</b>	<b>3,127,401,027</b>

#### ▪ Patrimonio Generado

2. El Patrimonio Generado al 31 de diciembre 2023 refleja un déficit de 99,601,211 pesos, debido a los registros y movimientos propios del Instituto, así mismo, que en el ejercicio 2021 el resultado del ejercicio fue positivo.

Nombre	2023	2022
Ahorro o Desahorro del Ejercicio	(86,728,537)	(92,814,074)
Resultado de Ejercicios Anteriores	(920,673,013)	(814,986,265)
Revaluó de Bienes Inmuebles	628,569,024	628,569,024
Cambios por Errores Contables	(76,164,352)	(76,164,352)
<b>Total</b>	<b>(454,996,878)</b>	<b>(355,395,667)</b>

### IV. NOTAS AL ESTADO DE FLUJOS DE EFECTIVO

#### ▪ EFECTIVO Y EQUIVALENTES

1. La integración de los saldos inicial y final que figuran en la última parte del Estado de Flujo de Efectivo en la cuenta de Efectivo y Equivalentes, es como sigue:

Concepto	2023	2022
Efectivo en Bancos-Tesorería	70,000	70,000



## CUENTA PÚBLICA 2023

Concepto	2023	2022
Efectivo en Bancos-Dependencias	386,440,346	19,970,598
Fondos en Afectación Especifica	1,006,898	1,019,061
Depósitos de Fondos de Terceros y Otros	119,195,251	118,473,032
<b>Total de Efectivo y Equivalentes</b>	<b>506,712,495</b>	<b>139,532,691</b>

En el Estado de Flujo de Efectivo, se registran los montos anuales de los Flujos de Efectivo correspondientes al ejercicio que se reporta, así como a los del ejercicio inmediato anterior, en donde se observa una disponibilidad de 506,712,495 pesos al 31 de diciembre de 2023 y 139,532,691 pesos en diciembre 2022, como se muestra en el Estado de Situación Financiera.

En el Estado de Flujo de Efectivo del 1o de enero al 31 de diciembre de 2023, se observa un incremento neto en el efectivo y equivalentes de efectivo por 367,179,804 pesos que es congruente con los datos que presenta el Estado de Situación Financiera en el rubro de Efectivo y Equivalentes con saldos de 506,712,495 pesos en 2023 y 139,532,691 pesos en el ejercicio 2022, para la determinación del resultado neto se consideraron los importes de las Actividades de Operación, Inversión y de Financiamiento en los apartados de Origen y Aplicación de los recursos.

**2. Conciliación de Flujos de Efectivo Netos de las Actividades de Operación y de la cuenta de Ahorro/Desahorro antes de Rubros Extraordinarios.**

Concepto	2023	2022
Ahorro/Desahorro antes de Rubros Extraordinarios	79,200,307	179,440,145
Ayudas Sociales	(47,442,888)	(144,170,800)
Depreciación <b>(1)</b>	(111,182,161)	(119,301,431)
Reserva para Cuentas de Cobro Dudoso <b>(2)</b>	(7,245,942)	(7,761,078)
Disminución de Inventarios <b>(5)</b>	(57,853)	(1,020,910)
Incremento en las Provisiones <b>(3)</b>	48,633,894	(3,513,355)
Incremento en Cuentas por Cobrar	(24,808,865)	99,428,708
Partidas Extraordinarias <b>(4)</b>	(39,112,030)	34,080,809

**(1)** El saldo de este rubro corresponde a la depreciación de bienes inmuebles por 58,099,772 pesos y 53,082,389 pesos de la depreciación de bienes muebles del ejercicio 2023 para 2022 por 57,151,818 pesos y 62,149,613 pesos respectivamente.

**(2)** Este saldo se integra de roturas, mermas y obsolescencia por 2,048,872 pesos y 5,197,070 pesos de reserva para cuentas de cobro dudoso.

**(3)** Se integra por las variaciones en almacenes y cuentas por pagar a corto plazo.

## CUENTA PÚBLICA 2023

- (4) Se integra por la variación en activos y pasivos diferidos, así como los fondos de administración y bienes de terceros en garantía a largo plazo.
- (5) Corresponde a faltantes en inventarios anuales realizados a nuestros almacenes por lo que se consideró conveniente reflejarlos.

### V. CONCILIACIÓN ENTRE LOS INGRESOS PRESUPUESTARIOS Y CONTABLES, ASÍ COMO ENTRE LOS EGRESOS PRESUPUESTARIOS Y LOS GASTOS CONTABLES

▪ Conciliación entre los ingresos presupuestarios y contables

Correspondientes del 01 de enero al 31 de diciembre de 2023		
<b>1. Ingresos Presupuestarios</b>		<b>4,066,654,688</b>
<b>2. Más ingresos contables no presupuestarios</b>		<b>124,126,592</b>
Incremento por variación de inventarios	261,172	
Disminución del exceso de estimaciones por pérdida o deterioro u obsolescencia		
Disminución del exceso de provisiones		
Otros ingresos y beneficios varios	122,163,861	
Otros ingresos contables no presupuestarios	1,701,559	
<b>3. Menos ingresos presupuestarios no contables</b>		<b>591,248,891</b>
Productos de capital		
Aprovechamientos de capital		
Ingresos derivados de financiamientos		
Otros ingresos presupuestarios no contables	591,248,891	
<b>4. Ingresos Contables (4 = 1 + 2 - 3)</b>		<b>3,599,532,389</b>

▪ Conciliación entre los egresos presupuestarios y los gastos contables

Correspondientes del 01 de enero al 31 de diciembre de 2023		
<b>1. Total de egresos (presupuestarios)</b>		<b>3,689,235,551</b>

*R* *L*

## CUENTA PÚBLICA 2023

Correspondientes del 01 de enero al 31 de diciembre de 2023		
<b>2. Menos egresos presupuestarios no contables</b>		<b>335,129,345</b>
	Mobiliario y equipo de administración	
	Mobiliario y equipo educacional y recreativo	
	Equipo e Instrumental médico y de laboratorio	
	Vehículos y equipo de transporte	
	Equipo de defensa y seguridad	
	Maquinaria, otros equipos y herramientas	2,415,198
	Activos biológicos	
	Bienes inmuebles	
	Activos intangibles	
	Obra pública en bienes propios	332,714,147
	Acciones y participaciones de capital	
	Compra de títulos y valores	
	Inversiones de fideicomisos, mandatos y otros análogos	
	Provisiones para contingencias y otras erogaciones especiales	
	Amortización de la deuda pública	
	Adeudos de ejercicios fiscales anteriores (ADEFAS)	
Otros Egresos Presupuestales no Contables		
<b>3. Más gastos contables no presupuestales</b>		<b>332,154,720</b>
	Estimaciones, depreciaciones, deterioros, obsolescencias y amortizaciones	118,428,103
	Provisiones	
	Disminución de Inventarios	57,853
	Aumento por insuficiencia de estimaciones por pérdida o deterioro u obsolescencia	
	Aumento por insuficiencia de provisiones	
	Otros Gastos	47,442,888
Otros Gastos Contables No Presupuestales		166,225,876
<b>4. Total de Gasto Contable (4 = 1 -2 + 3)</b>		<b>3,686,260,926</b>



## CUENTA PÚBLICA 2023

▪ **Detalle de Otros Ingresos.**

Concepto	2023
<b>Otros Ingresos Contables No Presupuestarios</b>	
Donaciones en Especie	122,163,861
Bonificaciones	1,701,559
<b>Total</b>	<b>123,865,420</b>
<b>Otros Ingresos Presupuestarios no Contables</b>	
Fideicomisos	591,248,891
<b>Total</b>	<b>591,248,891</b>

▪ **Detalle de Otros Egresos.**

Concepto	2023
<b>Otros Egresos Presupuestales no Contables</b>	
<b>Total</b>	<b>0</b>
<b>Otros Egresos Contables no Presupuestales</b>	
Ayudas sociales por donativos en especie a otras instituciones	47,442,888
Conciliación Contable-Presupuestal Capítulo 1000	3,803
Conciliación Contable-Presupuestal Capítulo 2000	164,610,506
Conciliación Contable-Presupuestal Capítulo 3000	1,611,567
<b>Total</b>	<b>213,668,764</b>



B. NOTAS DE MEMORIA (CUENTAS DE ORDEN)

Las cuentas que se manejan para efectos de estas Notas son las siguientes:

• **CUENTAS DE ORDEN CONTABLES Y PRESUPUESTARIAS:**

▪ **Contables**

**Valores.** "Sin información que revelar"

**Emisión de Obligaciones.** "Sin información que revelar"

**Avales y garantías:**

CUENTAS DE ORDEN CONTABLES	2023
Fianzas y garantías comerciales	654,127,220

**Juicios:**

CUENTAS DE ORDEN CONTABLES	2023
Juicios pendientes de resolución	85,527,192

**Contratos para Inversión Mediante Proyectos para Prestación de Servicios (PPS) y Similares.** "Sin información que revelar"

**Bienes concesionados o en comodato:** "Sin información que revelar"

**Otras cuentas de orden**

CUENTAS DE ORDEN CONTABLES	2023
Contratos plurianuales por devengar <b>(1)</b>	617,929,293

**(1)** El saldo de contratos plurianuales se integra por 567,398,571 pesos que se pagarán en el ejercicio 2024, 39,713,278 pesos en 2025 y 10,817,444 pesos en 2026.

De los saldos al 31 de diciembre de 2023, de Cuentas de Orden Contables, se comentan aquellos que pueden afectar los resultados del Instituto en el futuro y son los siguientes:

**Al 31 de diciembre de 2023, el importe de Juicios Pendientes de resolver es de 85,527,192 pesos y 80,485,868 pesos en 2022, como sigue:**

➤ **Pasivos Laborales.** - En materia de relaciones laborales, al 31 de diciembre de 2023, se tienen registrados en el Instituto **104 Juicios Laborales** que representan un pasivo laboral de 85,527,192 pesos de la siguiente forma:

## CUENTA PÚBLICA 2023

- 68 juicios que reclaman el pago de la Prima de Antigüedad y Diversas Prestaciones, con valor contingente de 59,307,611 pesos.
- 36 juicios reclamando Diversas Prestaciones, con un valor contingente de 26,219,581 pesos.

**Los pasivos laborales contingentes; es la suma total de los juicios laborales en los que en una sola demanda se pueden llegar a concentrar más de 40 trabajadores, lo anterior repercute en la cuantificación total.**

▪ **Presupuestarias:**

**Cuentas de Ingresos:**

Cuentas Presupuestarias	Importe	Importe
Ley de Ingresos Estimada	3,970,127,554	
Ley de Ingresos por Ejecutar		350,457,849
Modificaciones a la Ley de Ingresos Estimada	446,984,983	
Ley de Ingresos Devengada		0
Ley de Ingresos Recaudada		4,066,654,688

**Cuentas de Egresos:**

Cuentas Presupuestarias	Importe	Importe
Presupuesto Egresos Aprobado		3,970,127,554
Presupuesto Egresos por Ejercer	727,876,986	
Modificación al Presupuesto de Egresos Aprobado		446,984,983
Presupuesto Egresos Comprometido	0	
Presupuesto Egresos Devengado	0	
Presupuesto Egresos Ejercido	0	
Presupuesto Egresos Pagado	3,689,235,551	
<b>Total</b>	<b>8,834,225,074</b>	<b>8,834,225,074</b>



## C. NOTAS DE GESTIÓN ADMINISTRATIVA

### 1. Introducción

El Instituto Nacional de Ciencias Médicas y Nutrición Salvador Zubirán (INCMNSZ), es uno de los Institutos Nacionales de Salud coordinados por la Secretaría de Salud.

Se inauguró el 12 de octubre de 1946 con el nombre de Hospital de Enfermedades de la Nutrición. Al extenderse sus funciones hacia otros campos, en 1978 se le cambió el nombre por el de Instituto Nacional de la Nutrición "Salvador Zubirán", vigente hasta junio de 2000, fecha en que se le dio el nombre actual.

El Instituto Nacional de Ciencias Médicas y Nutrición Salvador Zubirán (el Instituto), fue creado por Decreto del Ejecutivo Federal como un Organismo Público Descentralizado no lucrativo del Gobierno Federal, con personalidad jurídica y patrimonio propios. El Instituto goza de autonomía técnica, operativa y administrativa en los términos de la Ley de Institutos Nacionales de Salud, publicada el 26 de mayo de 2000. La Administración está a cargo de la Junta de Gobierno y de un Director General; la Junta de Gobierno del Instituto es presidida por el Secretario de Salud.

Los objetivos principales del Instituto son entre otros, los de apoyar en el funcionamiento y consolidación del Sistema Nacional de Salud y de contribuir al cumplimiento del derecho a la protección de la salud y las relacionadas con la nutrición humana; prestar servicios especializados de salud en aspectos preventivos, curativos y de rehabilitación de personas adultas y difundir información técnica y científica sobre los avances que en materia de salud logre.

### Atribuciones

Las atribuciones que le corresponden al Instituto están señaladas en la Ley de los Institutos Nacionales de Salud (D.O.F. 26-V-2000) última reforma D.O.F. 29-II-2019, en su Artículo 6.

**ARTÍCULO 6.** A los Institutos Nacionales de Salud les corresponderá:

- I. Realizar estudios e investigaciones clínicas, epidemiológicas, experimentales, de desarrollo tecnológico y básicas, en las áreas biomédicas y sociomédicas en el campo de sus especialidades, para la comprensión, prevención, diagnóstico y tratamiento de las enfermedades, y rehabilitación de los afectados, así como para promover medidas de salud;
- II. Publicar los resultados de las investigaciones y trabajos que realice, integrándolos al Repositorio Nacional de Acceso Abierto a Recursos de Información Científica, Tecnológica y de Innovación, de Calidad e Interés Social y Cultural, de conformidad con lo estipulado en la Ley de Ciencia y Tecnología.
- III. Promover y realizar reuniones de intercambio científico, de carácter nacional e internacional, y celebrar convenios de coordinación, intercambio o cooperación con instituciones afines;
- IV. Formar recursos humanos en sus áreas de especialización, así como en aquellas que le sean afines;

*Fracción reformada DOF 16-02-2018*

- V. Formular y ejecutar programas de estudio y cursos de capacitación, enseñanza, especialización y actualización de personal profesional, técnico y auxiliar, en sus áreas de especialización y afines, así como evaluar y reconocer el aprendizaje;
- VI. Otorgar constancias, diplomas, reconocimientos y certificados de estudios, grados y títulos, en su caso, de conformidad con las disposiciones aplicables;
- VII. Prestar servicios de salud en aspectos preventivos, médicos, quirúrgicos y de rehabilitación en sus áreas de especialización;
- VIII. Proporcionar consulta externa, atención hospitalaria y servicios de urgencias a la población que requiera atención médica en sus áreas de especialización, hasta el límite de su capacidad instalada;
- IX. Asesorar y formular opiniones a la Secretaría cuando sean requeridos para ello;
- X. Actuar como órganos de consulta, técnica y normativa, de las dependencias y entidades de la Administración Pública Federal en sus áreas de especialización, así como prestar consultorías a título oneroso a personas de derecho privado;
- XI. Asesorar a los centros especializados de investigación, enseñanza o atención médica de las entidades federativas y, en general, a cualquiera de sus instituciones públicas de salud;
- XII. Promover acciones para la protección de la salud, en lo relativo a los padecimientos propios de sus especialidades;
- XIII. Coadyuvar con la Secretaría a la actualización de los datos sobre la situación sanitaria general del país, respecto de las especialidades médicas que les correspondan, y
- XIV. Realizar las demás actividades que les correspondan conforme a la presente ley y otras disposiciones aplicables.

**ARTÍCULO 9.** El patrimonio de cada uno de los Institutos Nacionales de Salud se integrará con:

- I. Los bienes muebles e inmuebles y derechos que les transfiera o haya transferido el Gobierno Federal;
- II. Los bienes propios, entendidos éstos como los muebles e inmuebles adquiridos por los Institutos con recursos autogenerados, externos o de terceros, que utilizan en propósitos distintos a los de su objeto, y que no pueden ser clasificados como bienes del dominio público o privado de la Federación;

Los recursos presupuestales que les asigne el Gobierno Federal;

- IV. Los recursos autogenerados;
- V. Los recursos de origen externo, y
- VI. Los demás bienes, derechos y recursos que por cualquier título adquieran.

**ARTÍCULO 10.** Los Institutos Nacionales de Salud gozarán de autonomía técnica, operativa y administrativa en los términos de esta Ley, sin perjuicio de las relaciones de coordinación sectorial que correspondan.

### 2. Panorama Económico y Financiero

Al 31 de diciembre de 2023 el Instituto cubrió sus necesidades económicas y financieras logrando el cumplimiento de sus objetivos y metas institucionales. Los recursos fueron obtenidos de la Secretaría de Hacienda y Crédito Público a través de transferencias fiscales, de Ingresos Propios por cuotas de recuperación y de aportaciones de recursos de terceros que los particulares realizan para el desarrollo de proyectos de investigación; además de donativos en efectivo y en especie, por lo que el panorama que se presenta en el Instituto es de intensas negociaciones entre los sectores públicos y privado para obtener recursos y cubrir los gastos de operación y dar cumplimiento a los objetivos y metas institucionales futuras.

#### **Análisis sobre el impacto de la pandemia del Virus SARS CoV-2 en el Instituto**

Cabe mencionar que el Instituto se vio disminuido de sus ingresos, con respecto al ejercicio 2020, en virtud de la pandemia de COVID-19 en el Instituto Nacional de Ciencias Médicas y Nutrición Salvador Zubirán, se vio en la necesidad de reconvertirse en un Hospital para atender a los pacientes con esta grave enfermedad a finales del mes de marzo de 2020, derivado de esta situación se realizó el replanteamiento de las metas de indicadores; así mismo el 2 de junio de 2020, se autorizó el establecimiento de TASA CERO, en el cobro a los pacientes sospechosos y confirmados de padecer enfermedad por el Virus SARS CoV2 (COVID-19) y que son atendidos en el INCMNSZ por la H. junta de Gobierno de este Instituto, con fundamento en lo que se establece el artículo 1, 4º, párrafo cuarto, y 133 de la Constitución Política de los Estados Unidos Mexicanos, 12 punto 2, inciso c, del Pacto Internacional de Derechos Económicos, Sociales y Culturales, 2, fracción V, 35, 77 bis 1, primer párrafo, de la Ley General de Salud, 58, fracción III, de la Ley de las Entidades Paraestatales, el Acuerdo por el que el Consejo de Salubridad General reconoce la epidemia de enfermedad por el Virus SARS CoV2 (COVID-19) en México, como una enfermedad grave de atención prioritaria, así como se establece las actividades de preparación y respuesta ante dicha epidemia, y el Acuerdo por el que se declara como emergencia sanitaria por causa de fuerza mayor a la epidemia de enfermedad generada por el Virus SARS CoV2 (D.O.F. 23/03/2020), así como la fracción V Numeral 11 del Decreto por el que se establecen las medidas de austeridad que deberán observar las dependencias y entidades de la Administración Pública Federal bajo los criterios que en el mismo se indican (D.O.F.:23/04/2020).

Tal situación que se vive en el entorno a nivel nacional por dicha pandemia no ha puesto en riesgo el cumplimiento de los objetivos del Instituto respecto a la atención de pacientes con diversos padecimientos y COVID-19.

Cabe destacar que el nivel de abasto en todos los bienes y servicios se ha mantenido en niveles óptimos principalmente en medicamentos y material de curación.

Los ingresos no captados se derivaron en su mayoría, por los servicios médicos no proporcionados a consecuencia de la contingencia sanitaria por la conversión del Instituto como Centro de Atención del virus COVID-19, cuya prestación de servicios médicos fue gratuita para este padecimiento; así como, los servicios de la influenza. Además, a partir del 1 de diciembre del 2020, entró en vigor la gratuidad de los servicios de salud de conformidad con el "Decreto por el que se reforman, adicionan y derogan diversas disposiciones de la Ley General de Salud y de la Ley de los Institutos Nacionales de Salud, Publicado en el Diario Oficial de la Federación el 29 de noviembre del 2020.

Respecto a la aplicación del Postulado Básico de Contabilidad Gubernamental "Existencia Permanente" se manifiesta que:

En la preparación de los Estados Financieros, la Administración es responsable de la valoración de la capacidad del Instituto de continuar como Negocio en Marcha, en virtud de que no se conocen situaciones que indiquen que tenga que cesar las operaciones, respecto para lo que el Instituto fue creado.

### 3. Autorización e Historia

La fecha de creación del Instituto: el 12 de octubre 1946 se inaugura formalmente con el nombre de Hospital de Enfermedades de la Nutrición. Consta de consulta externa, 120 camas para internamiento, servicios de laboratorios y gabinetes y tres departamentos médicos: endocrinología, gastroenterología y hematología.

La autorización está establecida en el Artículo 5 Fracción III, 6, 9 y 10 de la Ley de los Institutos Nacionales de Salud.

**ARTÍCULO 5.** Los organismos descentralizados que serán considerados como Institutos Nacionales de Salud, son cada uno de los siguientes, para las áreas que se indican:

**III.** Instituto Nacional de Ciencias Médicas y Nutrición Salvador Zubirán, para las disciplinas biomédicas vinculadas con la medicina interna de alta especialidad en adultos y las relacionadas con la nutrición;

El Instituto Nacional de Ciencias Médicas y Nutrición Salvador Zubirán nació gracias a la visión del Dr. Salvador Zubirán Anchondo, su fundador, quien desde 1944 inició la transformación y modernización de lo que se conocía como Servicio de Enfermedades de la Nutrición del Hospital General de la Ciudad de México, en el Hospital de Enfermedades de la Nutrición, con un gobierno independiente.

#### Los principales cambios en su estructura son:

Desde su fundación se concibió como una institución médica modelo en que las actividades de asistencia, enseñanza e investigación fueran los ejes de su actividad. Con el paso del tiempo se convirtió en una institución líder de la medicina mexicana que a través de sus egresados ha tenido un gran impacto en todo el país.

**1947** Se inaugura el servicio de cirugía que permite otorgar una atención integral a los pacientes.

**1948** Se publica el primer número de la Revista de Investigación Clínica, que ha aparecido puntualmente hasta el presente y es de las revistas mexicanas más reconocidas dentro y fuera del país.

**1956** Se inaugura el Departamento de Bioquímica, que, en muy poco tiempo, impacta todas las actividades de la institución.

**1957** Se constituye formalmente la División de Nutrición que realiza numerosos estudios de comunidad y se encarga de asesorar al gobierno en este campo. En este año se inaugura también la Escuela de Enfermería, que continúa activa hasta la fecha.

**1960** Con un donativo de la Fundación Rockefeller se constituye la oficina de Enseñanza que sistematiza esta actividad y hace del Hospital el sitio más codiciado del país para realizar estudios de postgrado en las ramas que maneja.

**1970** El Hospital se cambia a nuevas instalaciones en el sur de la ciudad, conservando un número similar de camas y aprovechando la situación para aumentar y formalizar los servicios médicos que otorga, constituyéndolos en Departamentos de diversas especialidades, todos muy activos en la enseñanza e investigación.

**1980** El Dr. Salvador Zubirán pasa a ser Director Emérito y el Dr. Carlos Gual ocupa la Dirección. Se hace oficial el nombre de Instituto Nacional de la Nutrición.

**1982** El Dr. Manuel Campuzano es nombrado Director General del Instituto.

**1987** Se agregan las palabras Salvador Zubirán al nombre del Instituto.



- 1992** Se termina la construcción de una unidad habitacional para médicos residentes y profesores invitados, así como un moderno Bioterio con todas las características para funcionar de manera óptima.
- 1995** Se termina la remodelación de todo el Instituto, dotándolo de una nueva consulta externa y se moderniza su equipamiento para ponerlo a la altura de las mejores instituciones a nivel mundial.
- 2000** Con fecha 26 de mayo de 2000 se cambia el nombre de Instituto Nacional de la Nutrición Salvador Zubirán por el de Instituto Nacional de Ciencias Médicas y Nutrición Salvador Zubirán, nombre que refleja más adecuadamente las actividades de atención médica, investigación y enseñanza que se desarrollan en el Instituto, en el ámbito de la medicina interna, la cirugía y la nutrición.
- 2001** Inicia la construcción del edificio de la Unidad del Paciente Ambulatorio, Certificación del INCMNSZ por parte del Programa Nacional de Hospitales y Certificación de Calidad ISO 9002 de los laboratorios de toma de muestras y del laboratorio central.
- 2002** El Dr. Fernando Gabilondo Navarro es nombrado Director General.
- 2003** El Dr. Guillermo Ruiz Palacios ganó el Premio al Mejor Artículo Científico Original Publicado en 2003.
- 2004** El centro de Enseñanzas y Destrezas Médicas inició sus actividades, resultado de donativos de empresas farmacéuticas y universidades, Programa de Certificación ISO 9001:2000 que culminará con la Certificación de ISO 9001-2000, Las dos vacunas registradas para rotavirus que existen fueron desarrolladas paralelamente, bajo dos conceptos diferentes: La vacuna de virus vivos atenuados, desarrollada bajo el método clásico en el Instituto Nacional de Ciencias Médicas y Nutrición Salvador Zubirán, resultado de una investigación guiada por el doctor Guillermo Ruiz-Palacios y Santos; mientras que la otra se desarrolló en Estados Unidos y fue producida mediante métodos de ingeniería genética, basadas en las secuencias de aminoácidos en las cadenas de ácido desoxirribonucleico (ADN) que contienen la información genética con la cual el organismo patógeno produce la enfermedad; el Instituto es la primer institución médica del país en realizar rutinariamente el cateterismo por vía radial.
- 2005** Programa de certificación de laboratorios clínicos: se certificaron los laboratorios de Hemato-Oncología, Genética y Gastroenterología, Inauguración del 1er. Centro de Simuladores para el Desarrollo de Destrezas Médicas, Develación de la placa de la Unidad de Consulta Externa con el nombre del Dr. Donato Alarcón Segovia. El Dr. Rogelio Hernández Pando fue el ganador del Premio al mejor Artículo Científico Original Publicado en la Revista del Grupo IV European Journal Immunology por el trabajo intitulado "Pulmonary tuberculosis in BALB/c mice with non-functional IL-4 genes: changes in the inflammatoty effects of TNF- $\alpha$  and in the regulation of fibrosis". El 16 de diciembre de 2005 se recibió el certificado ISO 9901:200 por parte de EQA Certificación México para el Departamento de Ingeniería Biomédica, Se publicó el primer tomo del libro Recomendación de Ingestión Diaria de Nutrimientos para la Población Mexicana, que elaboraron cerca de 50 autores bajo el liderazgo del Dr. Héctor Bourges Rodríguez, Director de Nutrición del Instituto y Creación del primer grupo de ayuda para la mano artrítica en el país.
- 2006** Inicio de la construcción de la Unidad de Radio y Quimio Terapia, celebraciones con motivo del 60 ANIVERSARIO del INCMNSZ, El mejor artículo de investigación del mundo es publicado por un investigador del Instituto.
- 2007** El Dr. Guillermo Ruiz Palacios crea la vacuna del rotavirus. El Instituto fue reconocido y nombrado Centro de referencia de hipertensión pulmonar dentro de los trabajos realizados en el 4th World Symposium on Pulmonary Hypertension. La Escuela de Enfermería obtiene el Premio Iberoamericano a la Excelencia Educativa. El 13 de enero el Dr. Guillermo Ruiz Palacios fue reconocido por la revista Lancet, en su editorial, al señalar como mejor artículo original de investigación el que publicó el 5 de enero del 2006 eri la revista New England Journal of Medicine con el nombre Safety and efficacy of fan attenuated vaccine against severe rotavirus gastroenteritis.

- 2008** Se designa al Instituto Centro de Entrenamiento Avanzado de la Organización Mundial de Gastroenterología, Se entregó al Instituto el certificado del Sistema de Gestión de la Calidad ISO-9001:2000 para los laboratorios de: Biología de la Reproducción, Laboratorio Central, Coagulación, Endocrinología, Gastroenterología, Genética, Hematología, Inmunología, Infectología, Medicina Nuclear, Microbiología Clínica, Nefrología y Unidad de Toma de Muestras, con una vigencia hasta abril del 2010 y se llevó a cabo la celebración del Día Mundial sin Tabaco en el Instituto, en la cual participó la Comisión de Salud de la Cámara de Diputados, el Instituto Nacional de Enfermedades Respiratorias y la Alianza Contra el Tabaco.
- 2009** El laboratorio de biología molecular se convirtió en uno de los primeros laboratorios de referencia para la confirmación de casos de influenza mediante realización de RT-PCR en tiempo real. Hasta el día 15 enero 2009 se realizaron 9,218 pruebas de las cuales 2,698 fueron positivas, se participó en la elaboración de las guías nacionales de atención para pacientes con influenza y en la guía de pacientes críticos. El Subdirector de Epidemiología Hospitalaria fue nombrado por la Secretaria de Salud el día 12 de octubre de 2009 como Comisionado Nacional Especial para la Atención de la Influenza, con aplicación transitoria y a partir de diciembre 2009 se inició la vacunación contra influenza pandémica inicialmente al personal de mayor riesgo, y a partir del 4 de enero a todo el personal del instituto. El día 14 de enero se inició la vacunación a población general.
- 2010** Se lleva a cabo el Primer Concurso de dibujo Infantil contra el tabaquismo en el Día Mundial sin Tabaco.
- 2011** Inicia la construcción de la Unidad de Radio y Quimioterapia.
- 2012** El Dr. David Kershenobich Stalnikowitz es designado Director General por un período de cinco años: 2012-2017. Inauguración oficial del Edificio de la Unidad del Paciente Ambulatorio y del Edificio de Radio-Oncología. En mayo del 2012 se realizó el primer trasplante bilateral de extremidades superiores (manos) en Latinoamérica, y el número 22 a nivel mundial, fue realizado con éxito, por un equipo de especialistas del Instituto Nacional de Ciencias Médicas y Nutrición Salvador Zubirán, al señor Gabriel Granados Vergara. El Centro Nacional de Trasplantes entrega un reconocimiento al Instituto por la realización de un trasplante de extremidades superiores.
- 2013** Inauguración del Centro Integral del Paciente con Diabetes (CAIPaDi), Inicia el proyecto de la Red de Apoyo a la Investigación, el Instituto es designado el primer centro del país aprobado para otorgar tratamiento antiviral contra el hepatitis C.
- 2014** Publicación de la Revista Mexicana de Enfermería, Reestructuración del edificio de hospitalización, el Instituto registra oficialmente las huellas digitales del primer trasplantado de extremidades superiores en América Latina y El miércoles 24 de septiembre de 2014 se llevó a cabo la Ceremonia de Depósito de Cenizas del Dr. Salvador Zubirán Anchondo en el Instituto, al que siempre consideró su casa.
- 2015** El jueves 15 de enero se realiza la apertura de la Red de Apoyo a la Investigación (RAI) en tanto, instancia de vinculación e intercambio permanente de saberes, innovación y descubrimientos. El lunes 15 de junio se llevó a cabo la apertura de la Unidad de Atención Institucional Continua y Urgencias y Premio Nacional de Ciencias y Artes al Dr. Jorge Carlos Alcocer Varela.
- 2016** Inauguración del espacio de consulta digital, acondicionado por la Facultad de Medicina de la UNAM, Inicia el Programa de Trasplante de Riñón en Cadena, Creación de la Unidad de Propiedad Intelectual, remodelación de cuartos en Hospitalización por la Fundación para la Salud y la Educación Salvador Zubirán A.C., FunSaEd e inauguración de la exhibición permanente: Porque lo que Importa es la Salud.
- 2017** Inauguración de la Unidad de Investigación de Enfermedades Metabólicas, UIEM, Apertura de la Clínica de Hígado y Trasplante Hepático, Apertura del Laboratorio de Motilidad Intestinal, Departamento de Medicina Nuclear, inaugura un espacio para el nuevo equipo y Tomografía por emisión de positrones, PET.



**2018** Durante el primer semestre del presente año, los investigadores de la RAI continuaron desarrollando diversos proyectos de investigación originales, en total 26 proyectos, financiados a través de recursos externos (principalmente CONACyT), así como de la Coordinación de la Investigación Científica de la UNAM, concluyéndose completamente 2 proyectos.

El Departamento de Comunicación y Vinculación se reformuló y estandarizó el Formato de Información General del Trabajador, el cual contiene más y mejores elementos para brindarle seguridad al Instituto y al candidato, para ocupar una plaza vacante.

Como parte del proyecto para la Elaboración de Constancias Electrónicas, en colaboración con el Departamento de Organización y Modernización Administrativa se instauró un nuevo método para lograr las encuestas de evaluación de eventos de capacitación a través de una Tableta Electrónica. Se realizaron 350 evaluaciones y entregaron el mismo número de constancias.

Control del tiempo extraordinario y suplencias, ocasionando que en el primer semestre del 2018 se tenga un ahorro de más del 50% en comparación con el primer semestre del ejercicio 2017, resaltando que se continúa apoyando a las áreas sustantivas tanto de atención directa a pacientes como en áreas paramédicas, llevando a cabo una mejor planeación de las diversas áreas de este instituto.

Se redujo el gasto de operación del Departamento de Contabilidad, al no contratar personal durante el período de recuperación de adeudos, ya que se realizó una reestructuración de la organización de la sección de Cuentas Corrientes, se creó la subcoordinación de recuperación de adeudos, para efectuar esta gestión.

Aumentó en un 15% en el número de equipos de micropipetas para verificación, ya que se abrió el turno por la tarde, por lo cual la productividad ha aumentado y se aprovecha la balanza para calibración de micropipetas.

**2019** En comunidades rurales de la zona Mazahua del estado de México continúa el programa integral de apoyo a la nutrición que tiene ya 17 años. En este programa se estudia el neurodesarrollo y la resiliencia de procesos cognitivos en escolares que fueron desnutridos. Se cuenta con 102 jóvenes del programa social Jóvenes Construyendo el Futuro que son de extracción local y actúan como promotores de salud.

Se terminó la fase de recolección de datos del proyecto "Diagnóstico del estado de nutrición, Salud y estilo de vida de adultos mayores institucionalizados" con el apoyo de la Secretaría de Ciencia y Tecnología del Gobierno de la Ciudad de México con un financiamiento por dos millones cien mil pesos.

Se continúa con las actividades del Registro Nacional de Peso y Talla en niños escolares que ya sobrepasa 20 millones de escolares en todo el país. Se extendió el registro a más de medio millón de preescolares de las estancias de INSABI a quienes también se les estudia su neurodesarrollo. Esta información permite refocalizar los programas de atención y los desayunos escolares.

El Dr. Abelardo Ávila Curiel, de la Dirección de Nutrición, recibió el Premio Dr. Gerardo Varela al mérito en Salud Pública que otorga el Consejo de Salubridad General.

El Dr. Héctor Bourges Rodríguez, Director de Nutrición fue reconocido como docente por la iniciativa Voces que Trascienden de la Universidad Iberoamericana.

La Dirección de Nutrición continuó trabajando con CONABIO en canastas regionales de alimentos y en la digitalización de información bromatológica y de encuestas.

El Dr. Marcos Arana Cedeño fue nombrado miembro del Comité Nacional de Salud en la Primera Infancia de la Secretaría de Salud y del Comité Científico de la Tercera Conferencia Mundial de Lactancia Materna y Alimentación Complementaria que se llevó a cabo en Río de Janeiro del 11 al 15 de noviembre de 2019.

**2020** El Instituto Nacional de Ciencias Médicas y Nutrición Salvador Zubirán se convirtió en un hospital COVID debido a la actual pandemia del virus SARS- CoV2, se crean ventiladores manuales para cubrir las necesidades de los pacientes. Basándonos en la información existente y en la experiencia.

Seguimos trabajando para la mejora continua de la atención que se otorga a nuestras personas beneficiarias. Como parte de una estrategia interinstitucional, y alineados a la Matriz de Indicadores de Resultados 2021, están en planeación y diseño una auditoría clínica para el 2021.

Se creó el sistema de asistencia nutricional vía "WhatsApp" en colaboración con el Departamento de Educación para la Salud. A la fecha se han atendido cerca de 2000 personas con buenos resultados (basado en la satisfacción de los usuarios). Esta acción reduce la demanda asistencial y el número de personas que visitan el Instituto.

Durante la contingencia, el director formó parte del equipo para recolectar evidencia y preparar reportes de la bibliografía relevante sobre COVID-19. Se implementaron acciones para la protección del personal de la Dirección de Nutrición. No ocurrieron brotes de contagio en esta área del Instituto.

**2021** El Instituto Nacional de Ciencias Médicas y Nutrición Salvador Zubirán fue reabriendo de manera paulatina, las diferentes áreas de servicios que otorga, en virtud de la conversión que tuvo al formar parte de hospital COVID debido a la actual pandemia del virus SARS- CoV2.

Para este ejercicio se dio continuidad con la Construcción de la 1ª. Etapa de la Torre de Hospitalización y la apertura del Edificio de Patología entre otras área del Instituto, con el fin de dar una mejor atención a los pacientes que acuden al Instituto y los investigadores que estarán en el área de Patología.

**2022** El Dr. José Sifuentes Osornio es nombrado Director General del Instituto Nacional de Ciencias Médicas y Nutrición Salvador Zubirán y se dio continuidad con el desarrollo de la Construcción de la segunda etapa de sustitución de la Torre de Hospitalización que se proyecta terminar al principios del año 2024 y se dio continuidad con la política de gratuidad para los pacientes que no cuentan con servicios de seguridad social.

**2023** El instituto dio continuidad con el desarrollo de la Construcción de la segunda etapa de sustitución de la Torre de Hospitalización que se proyecta terminar en el año 2024.

Se continúa con la política de gratuidad para los pacientes que no cuentan con servicios de seguridad social.

Se han realizado cambios en los Directivos que cubren las Direcciones de Área, Subdirecciones y Jefaturas de Departamento, con el fin de reforzar las actividades sustantivas que se realizan en el Instituto.

Se realizaron disminuyó el costo de la colegiatura e inscripción de la Licenciatura en Enfermería por lo que se observa un incremento de la matrícula de alumnos en ciclo escolar.2023 – 2024.

## CUENTA PÚBLICA 2023

### 4. Organización y Objeto Social

#### a) Objeto Social

El Instituto tiene por objeto principal en el campo de las ciencias médicas y nutrición, la investigación científica, la formación y capacitación de recursos humanos calificados y la prestación de servicios de atención médica de alta especialidad, cuyo ámbito de acción comprende todo el territorio nacional.

#### b) Principal Actividad

Realizar estudios e investigaciones clínicas, epidemiológicas, experimentales, de desarrollo tecnológico y básico, en las áreas biomédicas y sociomédicas en el campo de su especialidad, para la comprensión, prevención, diagnóstico y tratamiento de las enfermedades, y rehabilitación de los afectados, así como para promover medidas de salud.

#### c) Ejercicio Fiscal 2023

Del 1º. De enero al 31 de diciembre del 2023

#### d) Régimen Jurídico

El Instituto Nacional de Ciencias Médicas y Nutrición Salvador Zubirán (INCMNSZ) es un Organismo Descentralizado de la Administración Pública Federal, no lucrativo, con personalidad jurídica y patrimonio propio, coordinado por la Secretaría de Salud.

#### e) Consideraciones Fiscales del Ente:

Obligaciones	Ley Federal	Fundamento
Presentar la declaración y pago provisional mensual de retenciones de Impuesto sobre la Renta por sueldos y salarios.	Ley del Impuesto sobre la Renta	Artículos 96 y 99
Presentar la declaración y pago provisional mensual de Impuesto Sobre la Renta (ISR) por las retenciones realizadas por las actividades empresariales y servicios profesionales.	Ley del Impuesto sobre la Renta	Artículos 100 y 106 último párrafo
Presentar la declaración y pago provisional mensual del Impuesto al Valor Agregado por las retenciones realizadas y 6% por Actividades por Servicios recibidos, Enajenación de Bienes y Transporte.	Ley del Impuesto al Valor Agregado.	Art. 1 A de la LIVA.
Presentar la declaración y pago del 3% sobre nóminas	Código Fiscal del D.F.	Artículos 156 al 159
Presentar la declaración y pago del Impuesto al Valor Agregado	Ley del Impuesto al Valor Agregado.	Artículo 32.

#### Normatividad Contable Presupuestal

Contable	Presupuestal
Normatividad Legal y Técnica	Normatividad Legal y Técnica
Ley General de Contabilidad Gubernamental	Ley General de Contabilidad Gubernamental
Ley Federal de Presupuesto y Responsabilidad Hacendaria	Decreto de Presupuesto de Egresos de la Federación
	Ley Federal de Presupuesto y Responsabilidad Hacendaria

## CUENTA PÚBLICA 2023

Contable	Presupuestal
Normatividad Legal y Técnica	Normatividad Legal y Técnica
Reglamento de la Ley Federal de Presupuesto y Responsabilidad Hacendaria	Reglamento de la Ley Federal de Presupuesto y Responsabilidad Hacendaria
Clasificador por Objeto del Gasto	Clasificador por Objeto del Gasto
Normas de Información Financiera Gubernamental Específicas para el Sector Paraestatal	Normas de Información Financiera Gubernamental Específicas para el Sector Paraestatal
Normas de Información Financiera Gubernamental Generales para el Sector Paraestatal	Normas de Información Financiera Gubernamental Generales para el Sector Paraestatal
Manual General de Contabilidad Gubernamental del Sector Paraestatal	Manual General de Contabilidad Gubernamental del Sector Paraestatal

### f) Estructura Organizacional Básica

I. La estructura organizacional del Instituto Nacional de Ciencias Médicas y Nutrición Salvador Zubirán (INCMNSZ) se encuentra conformada por una Dirección General de la cual dependen las Direcciones: Médica, de Cirugía, de Enseñanza, de Investigación, de Nutrición, Dirección de Comunicación Institucional y Social y Cooperación Interinstitucional, de Planeación y de Administración, un área de Asesoría Jurídica, y cuenta con 11 Subdirecciones de Área.

### g) Fideicomisos, Mandatos y Análogos de los cuales es fideicomitente o fiduciario.

I. El Instituto al 31 de diciembre del 2023, tiene registrado un saldo de Fideicomisos por 21,739,294 pesos corresponden al fideicomiso que se tiene para el Fondo de Ahorro de los trabajadores del Instituto (FONAC).

## 5. Bases de Preparación de los Estados Financieros

### ESTADOS FINANCIEROS AL 31 DE DICIEMBRE DE 2023

Los Estados Financieros al 31 de diciembre de 2023 y sus correspondientes notas, han sido preparados para cumplir con los requerimientos normativos gubernamentales a que está sujeto el Instituto.

El Instituto ha observado la siguiente normatividad:

- Las disposiciones vigentes de la Ley General de Contabilidad Gubernamental (LGCG), publicada el 31 de diciembre de 2008, tiene como objeto establecer los criterios generales que regirán la contabilidad gubernamental y la emisión de la información financiera de los entes públicos, con la finalidad de lograr una adecuada armonización del registro contable y presupuestal de los entes públicos, a partir de cifras acumulativas y con base en lo devengado, por lo que se creó el Consejo de Armonización Contable (CONAC), cuya función es emitir las normas contables gubernamentales que deberán aplicar los entes públicos.

- La normatividad emitida por el CONAC y las disposiciones legales aplicables.

Los Estados Financieros que se acompañan se han preparado de acuerdo con los Postulados Básicos de Contabilidad Gubernamental y Normas de Información Financiera Gubernamental Generales para el Sector Paraestatal (NIF GG SP), emitidas por la Unidad de Contabilidad



Gubernamental dependiente de la Secretaría de Hacienda y Crédito Público (SHCP), así como disposiciones generales que emitió dicha dependencia, y supletoriamente se pueden aplicar las Normas de Información Financiera emitidas por el Consejo Mexicano de Normas de Información Financiera, A.C. (CINIF), autorizadas por la SHCP.

El CONAC ha emitido diversas normas contables gubernamentales, que se han aplicado en los entes públicos en forma gradual desde su publicación y son de aplicación obligatoria a partir del ejercicio 2012, ya que la implementación ha requerido adecuar los sistemas informáticos y administrativos de las áreas de contabilidad y de operación que son fuente primaria de la información contable.

En 2009, 2010, 2011 y 2012 el CONAC emitió diversas disposiciones regulatorias en materia de contabilidad gubernamental y presupuestal, en las cuales se establecieron diversas fechas para el inicio de su aplicación efectiva.

Con la finalidad de dar cumplimiento al objetivo de armonización contable y establecer los ejercicios sociales en que tendrá aplicación efectiva a partir del 1º de enero de 2013, se realizan registros contables con base acumulativa, apegándose al marco conceptual y a los Postulados Básicos de Contabilidad Gubernamental, así como a las normas y metodologías que establezcan los momentos contables, los clasificadores y los manuales de contabilidad gubernamental armonizados de acuerdo con las matrices de conversión con las características señaladas en los artículos 40 y 41 de la LGCG.

De acuerdo al Oficio Circular 309-A-0248/2012 del 14 de septiembre 2012 la UCG de la SHCP. Se informó a las Dependencias de la Administración Pública Federal y a las Entidades del Sector Paraestatal sobre las modificaciones que efectuó al marco contable gubernamental federal.

Las modificaciones y actualizaciones en las normas contables que estaban vigentes hasta 2011 para el Sector Paraestatal, se establecieron como obligatorias a partir del ejercicio 2012 para el sector paraestatal, Normas de Información Financiera Gubernamental General (NIFGG), Norma de Información Financiera Gubernamental Específica (NIFGE), Normas de Archivo Contable Gubernamental (NACG)

Con la finalidad de dar cumplimiento al objetivo de la armonización contable y establecer los ejercicios sociales en que tendrá aplicación efectiva el conjunto de normas aplicables, el 15 de diciembre de 2010, el CONAC emitió el Acuerdo de Interpretación sobre las obligaciones establecidas en los artículos transitorios de la LGCG, en el cual se regula que las entidades paraestatales del Gobierno Federal tienen la obligación, a partir del 1º de enero de 2012, de realizar registros contables con base acumulativa, apegándose al marco conceptual y a los Postulados Básicos de Contabilidad Gubernamental, así como a las normas y metodologías que establezcan los momentos contables, los clasificadores y los manuales de contabilidad gubernamental armonizados, y de acuerdo con las respectivas matrices de conversión con las características señaladas en los artículos 40 y 41 de la LGCG. Consecuentemente, a partir de la fecha señalada tienen la obligación de emitir información contable, presupuestaria y programática sobre la base técnica prevista en los documentos técnico-contables siguientes:

Marco Conceptual

Postulados Básicos de Contabilidad Gubernamental

- Clasificador por Objeto del Gasto
- Clasificador por Tipo de Gasto
- Clasificador por Rubro de Ingresos
- Catálogo de Cuentas de Contabilidad



- Momentos Contables de los Egresos
- Momentos Contables de los Ingresos
- Manual de Contabilidad Gubernamental
- Normas de Información Financiera Gubernamental emitidas por la UCG de la SHCP.

Mediante Oficio Circular N°309-A-0248/2012, de fecha 14 de septiembre de 2012, la UCG de la SHCP informó a las Dependencias de la Administración Pública Federal y a las Entidades del Sector Paraestatal sobre diversas modificaciones y precisiones que efectuó en el marco contable gubernamental federal, como sigue:

### **Las Normas Gubernamentales aplicables a partir del ejercicio 2013**

- NIFGG SP 01 Control presupuestario de los ingresos y de los gastos
- NIFGG SP 02 Subsidios y transferencias corrientes y de capital en sus diferentes modalidades
- NIFGG SP 03 Estimación de cuentas incobrables
- NIFGG SP 04 Reexpresión
- NIFGG SP 05 Obligaciones laborales
- NIFGG SP 06 Arrendamiento financiero
- NACG 01 Disposiciones aplicables al archivo contable gubernamental

Las Reglas de Registro y Valoración del Patrimonio (Elementos Generales), Reglas Específicas de Registro y Valoración del Patrimonio y Parámetros de Estimación de Vida Útil, emitidas por el CONAC el 27 de diciembre de 2010, 13 de diciembre de 2011 y 15 de agosto de 2012, respectivamente, son de aplicación obligatoria a partir del 1º de enero de 2013 (Nota: en este caso debe tomarse en cuenta el Oficio 0247/2012 que emitió el Secretario Técnico del CONAC el 14 de septiembre de 2012, donde establece que dichas normas contables deben ser aplicadas a partir del ejercicio que inicia el 1º de enero de 2013, sin embargo, se permite su aplicación en 2012 para el caso de aquellos entes públicos que tengan la posibilidad de realizar sus registros contables conforme dichas normas, o aquellos que en esa fecha ya estén aplicando la sustancia de las mismas. Se considera que la UCG no puede contravenir las disposiciones de CONAC, por lo que cualquier entidad que haya aplicado esas normas en 2012 estaría en cumplimiento).

Las Normas de Información Financiera Nacionales e Internacionales emitidas por el Consejo Mexicano de Normas de Información Financiera, A.C. son aplicadas de forma supletoria y previa autorización por la UCG de la SHCP.

### **Acuerdo 1 aprobado por el CONAC y publicado el 8 de agosto del 2013, para dar cumplimiento con las siguientes metas:**

- Integración automática del ejercicio presupuestario con la operación contable.
- Realizar los registros contables con base en las Reglas de Registro y Valoración del Patrimonio.
- Generación en tiempo real de Estados Financieros.



- Emisión de Cuentas Públicas en los términos acordados por el Consejo.

El Instituto Nacional de Ciencias Médicas y Nutrición Salvador Zubirán (INCMNSZ), ha cumplido con los trabajos relacionados con el Acuerdo 1, en la integración automática del ejercicio presupuestario con la operación contable efectuando en un solo momento los registros de manera automática en la misma póliza.

Se llevó a cabo el registro del valor del terreno con base al avalúo elaborado por los peritos valuadores, en materia del registro del valor de los edificios, están registrados a su valor histórico, ya que éste, presenta un valor mayor al de avalúo catastral.

En materia de inventarios, se realizó el levantamiento total del inventario Bienes Muebles del ejercicio 2022 conciliándose con los registros contables.

### **Normas Internacionales de Contabilidad Para el Sector Público (NICSP)**

#### **▪ Postulados Básicos de Contabilidad Gubernamental.**

De conformidad con el Artículo 22 de la Ley de Contabilidad, "los Postulados tienen como objetivo sustentar técnicamente la contabilidad gubernamental, así como organizar la efectiva sistematización que permita la obtención de información veraz, clara y concisa."

Los Postulados Básicos representan uno de los elementos fundamentales que configuran el SCG, al permitir la identificación, el análisis, la interpretación, la captación, el procesamiento y el reconocimiento de las transacciones, transformaciones internas y otros eventos que afectan económicamente al ente público. Sustentan de manera técnica el registro de las operaciones, la elaboración y presentación de estados financieros; basados en su razonamiento, eficiencia demostrada, respaldo en legislación especializada y aplicación de la Ley, con la finalidad de uniformar los métodos, procedimientos y prácticas contables.

Cabe destacar que con fecha 20 de agosto de 2009, fue publicado el Acuerdo por el CONAC con el que emite los Postulados Básicos de Contabilidad Gubernamental, disponiendo que deben ser aplicados por los entes públicos de forma tal que la información que proporcionen sea oportuna, confiable y comparable para la toma de decisiones.

A continuación, se describe el contenido principal de los Postulados Básicos de Contabilidad Gubernamental, aprobados por el CONAC:

**Sustancia Económica.** - Es el reconocimiento contable de las transacciones, transformaciones internas y otros eventos, que afectan económicamente al ente público y delimitan la operación del SCG.

**Entes Públicos.** - Los poderes Ejecutivo, Legislativo y Judicial de la Federación y de las entidades federativas; los entes autónomos de la Federación y de las entidades federativas; los ayuntamientos de los municipios; los órganos político-administrativos de las demarcaciones territoriales del Distrito Federal; y las entidades de la administración pública paraestatal, ya sean federales, estatales o municipales.

**Existencia Permanente.** - La actividad del ente público se establece por tiempo indefinido, salvo disposición legal en la que se especifique lo contrario.

**Revelación Suficiente.** - Los estados y la información financiera deben mostrar amplia y claramente la situación financiera y los resultados del ente público.

**Importancia Relativa.** - La información debe mostrar los aspectos importantes de la entidad que fueron reconocidos contablemente.

**Registro e Integración Presupuestaria.** - La información presupuestaria de los entes públicos se integra en la contabilidad en los mismos términos que se presentan en la Ley de Ingresos y en el Decreto del Presupuesto de Egresos, de acuerdo a la naturaleza económica que le corresponda.

El registro presupuestario del ingreso y del egreso en los entes públicos se debe reflejar en la contabilidad, considerando sus efectos patrimoniales y su vinculación con las etapas presupuestarias correspondientes.

**Consolidación de la Información Financiera.** - Los estados financieros de los entes públicos deberán presentar de manera consolidada la situación financiera, los resultados de operación, el flujo de efectivo o los cambios en la situación financiera y las variaciones a la Hacienda Pública, como si se tratara de un solo ente público.

**Devengo Contable.** - Los registros contables de los entes públicos se llevarán con base acumulativa. El ingreso devengado, es el momento contable que se realiza cuando existe jurídicamente el derecho de cobro de impuestos, derechos, productos, aprovechamientos y otros ingresos por parte de los entes públicos. El gasto devengado, es el momento contable que refleja el reconocimiento de una obligación de pago a favor de terceros por la recepción de conformidad de bienes, servicios y obra pública contratados; así como de las obligaciones que derivan de tratados, leyes, decretos, resoluciones y sentencias definitivas.

**Valuación.** - Todos los eventos que afecten económicamente al ente público deben ser cuantificados en términos monetarios y se registrarán al costo histórico o al valor económico más objetivo registrándose en moneda nacional.

**Dualidad Económica.** - El ente público debe reconocer en la contabilidad, la representación de las transacciones y algún otro evento que afecte su situación financiera, su composición por los recursos asignados para el logro de sus fines y por sus fuentes, conforme a los derechos y obligaciones.

**Consistencia.** - Ante la existencia de operaciones similares en un ente público, debe corresponder un mismo tratamiento contable, el cual debe permanecer a través del tiempo, en tanto no cambie la esencia económica de las operaciones.

### 6. Políticas de Contabilidad Significativas

El sistema que se utiliza en el Instituto, fue desarrollado por la Subdirección de Informática de la propia entidad. El sistema se encuentra desarrollado por los módulos de: contabilidad, presupuestos, tesorería, cajas, adquisiciones, almacenes, control de inventarios de activos fijos, etc.; a la fecha se encuentran en proceso de vincular algunos de ellos. Una vez que se concluya esta etapa, el Instituto estará en condiciones de operar un sistema informático integral, actualmente el sistema permite:

- Integrar en forma automática la operación contable con el ejercicio presupuestario;
- Efectuar los registros considerando la base acumulativa (devengado) de las transacciones;
- Registrar de manera automática y por única vez, en los momentos contables correspondientes;
- Efectuar la interrelación automática los clasificadores presupuestarios, la lista de cuentas y el catálogo de bienes permiten su interrelación automática;
- El gasto presupuestal registra los momentos contables: aprobado, modificado, comprometido, devengado, ejercido y pagado;
- En los ingresos presupuestales se registran los momentos contables: estimado, modificado, devengado y recaudado;

## CUENTA PÚBLICA 2023

- Se generan, en tiempo real, estados financieros, de ejecución presupuestaria y otra información que coadyuva a la toma de decisiones y a transparencia, se programa, con base en resultados, permanentemente se evalúa y rinden cuentas;
- El sistema permite el procesamiento y generación de estados financieros;

Las principales políticas contables de la institución, en la preparación de sus estados financieros, se resumen a continuación:

### a) Reconocimiento de los efectos de la inflación en la información financiera

Los inmuebles, mobiliarios y equipos se registran al costo de adquisición, donación o de construcción, de acuerdo a lo señalado en las Reglas Específicas del Registro y Valoración del Patrimonio y en los Parámetros de Estimación de Vida Útil.

Los estados financieros adjuntos están preparados en base a costos históricos de acuerdo a la NIFGG SP 004 Reexpresión; el Instituto, se apega al criterio aplicable con lo que establece en las Reglas Específicas del Registro y Valoración del Patrimonio aprobadas por el Consejo Nacional de Armonización Contable.

En cuanto a los valores históricos de la reexpresión presentados en los estados financieros, para los activos que se mantengan en poder del Instituto, permanecen sin cambio respecto del criterio contable que les dio origen.

La depreciación de los inmuebles, mobiliario y equipo se calcula por el método de línea recta aplicando las tasas señaladas en los parámetros de estimación de vida útil aprobadas por el Consejo Nacional de Armonización Contable.

EJERCICIO	INPC	INFLACIÓN	
		DEL AÑO	ACUMULADA
2023	132.373	4.66%	19.84
2022	126.48	7.82%	15.18
2021	117.308	7.36%	7.36

### b) Efectivo y Equivalentes

Este rubro se compone principalmente de recursos depositados por concepto de apoyos fiscales, ingresos propios y recursos de terceros, para el pago de nóminas y la adquisición de bienes y servicios. Los apoyos fiscales que son para el pago de las nóminas de personal, son tramitados mediante cuentas por liquidar certificadas a través de la Dirección General de Recursos Humanos de la Secretaría de Salud, en la mayoría la TESOFE realiza los depósitos a las cuentas individuales de cada uno de los trabajadores del Instituto, los pagos con recursos fiscales a proveedores los realiza directamente la TESOFE a la cuenta de los Proveedores. Los ingresos propios que se captan en cuentas bancarias, provienen de los servicios médicos a pacientes y de enseñanza proporcionados por el Instituto. Los recursos de terceros que se reciben, se destinan para el desarrollo de proyectos específicos de investigación.

En el caso de existir remanentes de recursos al cierre del ejercicio, son reintegrados a la Tesorería de la Federación. En cuanto a los intereses ganados se enteran mensualmente a la Tesorería de la Federación. Para el caso de los recursos propios, los intereses ganados se registran como



## CUENTA PÚBLICA 2023

otros ingresos, los cuales se ejercen de acuerdo al presupuesto autorizado para el ejercicio por la Secretaría de Hacienda y Crédito Público y la Junta de Gobierno de la Institución.

### c) Cuentas por cobrar

En el renglón de cuentas por cobrar, se registran los adeudos a cargo de particulares e Instituciones, por concepto de servicios médicos otorgados y por los adeudos de la TESOFE.

Con base en el "Manual de Normas y Bases para Cancelar Adeudos a Cargo de Terceros y a favor del Instituto Nacional de Ciencias Médicas y Nutrición Salvador Zubirán (INCMNSZ)", emitido y aprobado en el ejercicio 2016 por la Junta de Gobierno, se establece en este documento la práctica de realizar una estimación de cuentas incobrables, con base en los procedimientos establecidos en el mencionado manual, aun cuando ya se reflejaba este procedimiento en los otros Manuales del Área.

### d) Almacenes

La valuación de los almacenes de Farmacia General, Servicios Generales, Víveres y Ropa al 31 de diciembre de 2023 se llevó a cabo a través del método de costo promedio, conforme al Oficio-Circular 309.-A 0035/2008 de la Secretaria de Hacienda y Crédito Público.

### e) Inmuebles, mobiliario y equipo

Los inmuebles, mobiliarios y equipos se registran al costo de adquisición, donación o de construcción, de acuerdo a lo señalado en las Reglas Específicas del Registro y Valoración del Patrimonio y en los Parámetros de Estimación de Vida Útil.

Los estados financieros adjuntos están preparados en base a costos históricos de acuerdo a la NIFGG SP 04 Reexpresión; el Instituto, se apega al criterio aplicable con lo que establece en las Reglas Específicas del Registro y Valoración del Patrimonio aprobadas por el Consejo Nacional de Armonización Contable.

En cuanto a los valores históricos de la reexpresión presentados en los estados financieros, para los activos que se mantengan en poder del Instituto, permanecen sin cambio respecto del criterio contable que les dio origen.

La depreciación de los inmuebles, mobiliario y equipo se calcula por el método de línea recta aplicando las tasas señaladas en los parámetros de estimación de vida útil aprobadas por el Consejo Nacional de Armonización Contable.

### Recursos de terceros

La Administración de los Recursos de Terceros se financia fundamentalmente de: VANDERBILT UNIVERSITY MEDICAL CENTER, IMPERIAL COLLEGE LONDON, Gobierno de la Ciudad de México, Merck Sharp & Dohme Comercializadora S. de R.L. de C.V., Bristol Myers Squibb de México S de RL de C.V., Consejo Nacional de Ciencia y Tecnología, Pfizer S.A. de C.V., PPP INVESTIGATOR SERVICES LL C, ALN|LAM Pharmaceutical, INC. , Fundación Gonzalo Río Arronte I.A.P., Vanderbilt University Medical Center, Novo Nordisk México, S.A. de C.V., Baxalta Innovations GmbH, Novartis Farmaceutica, S.A. de C.V. Samsung Biopisco LTD, entre otros.

La Dirección de Administración del Instituto será responsable de la administración de los recursos de terceros por sí o por el Departamento de Control de Fondos Especiales para la Investigación, además de llevar a cabo la contabilidad propia de recursos de terceros, así como su propio control en cuentas bancarias independientes de los recursos federales, por lo que registrará su saldo contable en cuentas de activo y pasivo en el Informe de Situación Financiera del Instituto, de conformidad con lo establecido en la Lista de Cuentas del Manual de Contabilidad

Gubernamental, así como su disponibilidad será presentada en el flujo de efectivo en el rubro de operaciones ajenas siempre y cuando no exista un fideicomiso creado para tal fin conforme al artículo 43 de la Ley de los Institutos Nacionales de Salud.

De enero a diciembre de 2023 se recibieron Recursos de Terceros por 60,281,791 pesos y se ejercieron 60,559,572 pesos.

De conformidad con el Artículo 41 Fracción V de la Ley de los Institutos Nacionales de Salud, estos fondos en ningún caso deben formar parte del Patrimonio de la Entidad y solo estarán bajo su Administración para los fines convenidos.

### **f) Pagos por concepto de gratificación anual al personal**

El pago de este concepto, se realizó en apego a los Lineamientos Específicos para el pago del aguinaldo correspondiente al ejercicio fiscal de 2023, de las dependencias y entidades de la Administración Pública Federal conforme a la publicación en el Diario Oficial de la Federación del 30 de octubre del 2023.

### **g) Reconocimiento de obligaciones laborales al retiro de los trabajadores**

Las relaciones laborales del Instituto con sus trabajadores, se regulan por el artículo 123, Constitucional, apartado "B", por lo que las pensiones de retiro de los trabajadores son asumidas en su totalidad por el Instituto de Seguridad y Servicios Sociales de los Trabajadores del Estado (ISSSTE).

Por tales razones, la Institución, no tiene la obligación de reconocer pasivos por obligaciones laborales de acuerdo a lo establecido en la NIFGG SP 05 "Obligaciones laborales", emitida por la Secretaría de Hacienda y Crédito Público.

### **h) Patrimonio**

De conformidad con el Artículo 9 de la Ley de los Institutos Nacionales de Salud, el patrimonio del Instituto se integra entre otros, con los bienes muebles e inmuebles que le transfiera o haya transferido el Gobierno Federal; los bienes propios, entendidos éstos, como los muebles e inmuebles adquiridos con los recursos autogenerados, externos o de terceros, que se utilizan en propósitos distintos a los de su objeto y que no pueden ser clasificados como bienes del dominio público o privado de la Federación; así como con los recursos presupuestales que le asigne el Gobierno Federal.

### **i) Apoyos Fiscales del Gobierno Federal para la Operación e Inversión**

El Instituto ha recibido transferencias del Gobierno Federal para gastos de operación e inversión, que se presentaron conforme a la NIFGG SP 003 "Subsidios y Transferencias Corrientes y de Capital en sus diferentes modalidades". Para el año 2016, la Secretaría de Hacienda y Crédito Público, autorizó el Catálogo de Cuentas Armonizado, por lo que esos recursos se registran en la cuenta "Transferencias internas y asignaciones al Sector Público".

### **j) Ingresos propios.**

El Instituto, genera ingresos propios por concepto de servicios médicos y atención a pacientes; los cuales son ejercidos, previa autorización de la Junta de Gobierno, dando su anuencia para el anteproyecto de presupuesto de cada ejercicio y posteriormente se le informa hasta que el Instituto tiene conocimiento de su PEF.

## **7. Posición en Moneda Extranjera y Protección para Riesgo Cambiario**

NO APLICA en virtud que todas las operaciones se registran en Moneda Nacional.



### 8. Reporte Analítico del Activo

El Instituto aplicó a sus Bienes Muebles e Inmuebles los porcentajes para la depreciación, conforme al método de línea recta, utilizando las tasas de depreciación anual, que fueron determinados por el CONAC, a través de la "Guía de Vida Útil Estimada" y porcentajes de depreciación publicados por el DOF de fecha 15 de agosto 2012, siendo los siguientes:

Concepto	Años de Vida Útil	%
Edificios No Habitables	30	3.3
Mobiliario y Equipo de Administración	10	10.0
Equipo de Cómputo y Tecnologías de la Información	3	33.3
Equipos y Aparatos Audiovisuales	3	33.3
Otro Mobiliario y Equipo Educativo y Recreativo	5	20.0
Equipo e Instrumental Médico y de Laboratorio	5	20.0
Equipo de Transporte	5	20.0
Maquinaria, Otros Equipos y Herramientas	10	10.0

### 9. Fideicomisos, Mandatos y Análogos.

El Instituto al 31 de diciembre del 2023, tiene registrado un saldo de Fideicomisos por 21,739,294 pesos, que corresponde al fideicomiso que se tiene para el Fondo de Ahorro de los trabajadores del Instituto (FONAC) por 20,287,113 pesos administrado por Grupo Financiero Banorte, S.A.

**10. Reporte de recaudación.** Se perciben ingresos por Cuotas de Recuperación por la Prestación de Servicios Médicos y Hospitalarios.

**11. Información sobre la deuda y el Reporte Analítico de la Deuda.** Se incluye anexo Analítico de la Deuda en formatos.

**12. Calificaciones Otorgadas.** "Sin información que revelar"

### 13. Proceso de Mejora

- Se ha cumplido con la publicación de Estados Financieros y Presupuestales para cumplir con lo dispuesto por el CONAC.
- Se cuenta con el Conocimiento Básico en materia de la Ley General de Contabilidad Gubernamental y de los documentos emitidos por el CONAC.
- Se cuenta con los procesos para la emisión de las pólizas contables y presupuestales de manera simultánea.
- Se opera de acuerdo a las normas de la armonización contable alineando las cuentas con respecto al Plan de Cuentas que emitió el CONAC.

**14. Información por Segmentos.** "Sin información que revelar"

**15. Eventos posteriores al cierre.** No existen eventos que afecten el cierre del periodo.

**16. Partes Relacionadas.**

Sobre el informe de las operaciones y saldos entre partes vinculadas, debidamente identificadas y conciliadas el Instituto no le aplica por lo que no hay información que revelar.

**17. Responsabilidad sobre la Presentación Razonable de los Estados Financieros.**


Los Estados Financieros al 31 de diciembre de 2023 fueron reclasificados en su presentación para hacerlos comparables con el ejercicio 2022, de acuerdo con los "Lineamientos Específicos para las Integración de la Cuenta Pública para las empresas productivas del Estado y Entidades que conforman el Sector Paraestatal Federal", dados a conocer por la Secretaría de Hacienda y Crédito Público mediante el Oficio No. 412/UCG/2024/004 de fecha 24 de enero de 2024.

"Bajo protesta de decir verdad declaramos que los Estados Financieros y sus Notas, son razonablemente correctos y son responsabilidad del emisor **INSTITUTO NACIONAL DE CIENCIAS MÉDICAS Y NUTRICIÓN SALVADOR ZUBIRÁN**".

Estas notas forman parte integrante de los Estados Financieros.

Ciudad de México, 14 de marzo de 2024.

  
Autorizó: L.C. CARLOS ANDRÉS OSORIO PINEDA  
Director de Administration

  
Elaboró: C.P. MA. TERESA RAMÍREZ ARELLANO  
Subdirector de Recursos Financieros

INSTITUTO NACIONAL DE CIENCIAS MÉDICAS  
Y NUTRICIÓN "SALVADOR ZUBIRÁN" - INCMNSZ  
ESTADOS E INFORMACIÓN FINANCIERA  
PRESUPUESTARIA POR EL PERIODO COMPRENDIDO  
DEL 1 DE ENERO AL 31 DE DICIEMBRE DE 2023  
Y DICTAMEN DE LOS AUDITORES INDEPENDIENTES

Ciudad de México a 14 de marzo de 2024

Mtro. José Miguel Macías Fernández  
Director General de Fiscalización del  
Patrimonio Público Federal  
Secretaría de la Función Pública  
Insurgentes Sur 1735 Piso 2 ala norte  
Col. Guadalupe Inn, Del. Álvaro Obregón  
Ciudad de México

Estimado Maestro Macías:

En cumplimiento con los “Términos de Referencia Para Auditorías Externas de los Estados y la Información Financiera Contable y Presupuestaria por el ejercicio 2023”, adjunto al presente, sírvanse encontrar el “Dictamen Presupuestal” del **Instituto Nacional de Ciencias Médicas y Nutrición “Salvador Zubirán” (INCMNSZ)**, por el ejercicio terminado al 31 de diciembre de 2023.

Sin otro particular por el momento quedo de usted y aprovecho la ocasión para enviarle un cordial saludo.

Atentamente,  
De Anda, Torres, Gallardo y Cía., S.C. de R.L. de C.V.



C.P.C. Jaime Omar Torres Pérez  
Socio de auditoría responsable del encargo

c.c.p. C.P. **María Teresa Ramírez Arellano** - Subdirectora de Recursos Financieros del Instituto Nacional de Ciencias Médicas y Nutrición “Salvador Zubirán” (INCMNSZ).

Lcdo. **Saúl Benítez Vega** - Titular de la Oficina de Representación en el Instituto Nacional de Ciencias Médicas y Nutrición Salvador Zubirán (INCMNSZ).

Mtra. **Dolores Gómez Moreno** - Titular del Área de Especialidad en Fiscalización del Ramo Salud.

Bosque de Duraznos 61, piso 8-D.  
Bosques de las Lomas. CDMX, 11700.

T.+52 (55) 5245 1005

[msdat.com.mx](http://msdat.com.mx)

**Instituto Nacional de Ciencias Médicas y Nutrición Salvador Zubirán -  
INCMNSZ**

**Estados Presupuestales por el año que terminó el 31 de diciembre de 2023**

**CONTENIDO**

- I. Opinión del auditor independiente
- II. Estados presupuestales:
  - II.1 Estado analítico de ingresos.
  - II.2 Ingresos de flujo de efectivo.
  - II.3 Egresos de flujo de efectivo.
  - II.4 Estado analítico del ejercicio del presupuesto de egresos en clasificación administrativa.
  - II.5 Estado analítico del ejercicio del presupuesto de egresos en clasificación administrativa (armonizado).
  - II.6 Estado analítico del ejercicio del presupuesto de egresos en clasificación económica.
  - II.7 Estado analítico del ejercicio del presupuesto de egresos en clasificación económica (armonizado).
  - II.8 Estado analítico del ejercicio del presupuesto de egresos en clasificación por objeto del gasto.
  - II.9 Estado analítico del ejercicio del presupuesto de egresos en clasificación por objeto del gasto (armonizado).
  - II.10 Estado analítico del ejercicio del presupuesto de egresos en clasificación funcional programática.
  - II.11 Estado analítico del ejercicio del presupuesto de egresos en clasificación funcional (armonizado).
  - II.12 Gasto por categoría programática.
  - II.13 Gasto por categoría programática (armonizado).
  - II.14 Conciliación entre los ingresos presupuestarios y contables.
  - II.15 Conciliación entre los egresos presupuestarios y los gastos contables.
  - II.16 Notas a los estados presupuestales.



I. Informe de los auditores independientes

A la Secretaría de la Función Pública

A la H. Junta de Gobierno del Instituto Nacional  
de Ciencias Médicas y Nutrición "Salvador Zubirán"

## Opinión

Hemos auditado los estados e información financiera presupuestaria de la Entidad Gubernamental INSTITUTO NACIONAL DE CIENCIAS MÉDICAS Y NUTRICIÓN "SALVADOR ZUBIRÁN" (la "Entidad"), correspondientes al ejercicio presupuestario comprendido del 1 de enero al 31 de diciembre de 2023, que comprenden los estados analítico de ingresos; de ingresos de flujo de efectivo; de egresos de flujo de efectivo; analítico del presupuesto de egresos en clasificación administrativa; analítico del ejercicio del presupuesto de egresos en clasificación económica y por objeto del gasto; analítico del ejercicio del presupuesto de egresos en clasificación funcional programática, así como las notas explicativas a los estados e información financiera presupuestaria que incluyen un resumen de las políticas presupuestarias significativas.

En nuestra opinión, los estados e información financiera presupuestaria adjuntos de la Entidad Gubernamental INSTITUTO NACIONAL DE CIENCIAS MÉDICAS Y NUTRICIÓN "SALVADOR ZUBIRÁN", que se describen en el párrafo anterior, están preparados, en todos los aspectos materiales, de conformidad con las disposiciones establecidas en la Ley General de Contabilidad Gubernamental y en la Ley Federal de Presupuesto y Responsabilidad Hacendaria y su Reglamento.

## Fundamento de nuestra opinión

Hemos llevado a cabo nuestra auditoría de conformidad con las Normas Internacionales de Auditoría. Nuestras responsabilidades, de acuerdo con estas normas, se describen con más detalle en la sección "Responsabilidades del auditor para la auditoría de los estados e información financiera presupuestaria" de nuestro informe. Somos independientes de la entidad de conformidad con el Código de Ética Profesional del Instituto Mexicano de Contadores Públicos de México, A.C., junto con los requerimientos de ética que son aplicables a nuestras auditorías de los estados financieros presupuestarios en México, y hemos cumplido con las demás responsabilidades de ética de conformidad con esos requerimientos y con el Código de Ética Profesional. Consideramos que la evidencia de auditoría que hemos obtenido proporciona una base suficiente y apropiada para nuestra opinión.

## Párrafos de énfasis base de preparación y utilización de este informe

Los estados e información financiera presupuestaria adjuntos, fueron preparados para cumplir con los requerimientos normativos gubernamentales a que está sujeta la entidad y para ser integrados en el Reporte de la Cuenta de Pública Federal, los cuales están presentados en los formatos que para tal efecto fueron establecidos por la Unidad de Contabilidad Gubernamental de la Secretaría de Hacienda; consecuentemente, éstos pueden no ser apropiados para otra finalidad. Nuestra opinión no se modifica por esta cuestión.

Bosque de Duraznos 61, piso 8-D.  
Bosques de las Lomas. CDMX, 11700.

T.+52 (55) 5245 1005

[msdat.com.mx](http://msdat.com.mx)

## Otras cuestiones

La administración de la Entidad Gubernamental ha preparado un juego de estados financieros por el año terminado el 31 de diciembre de 2023 de conformidad con las disposiciones en materia de información financiera que están establecidas en la Ley General de Contabilidad Gubernamental, sobre los cuales emitimos una opinión no modificada, con fecha 14 de marzo de 2024, conforme a las Normas Internacionales de Auditoría.

Respecto al Estado Analítico del Ejercicio del Presupuesto de Egresos en clasificación: Administrativa (armonizado), Gasto por categoría programática, y Gasto por categoría por categoría programática (armonizado), éstos se presentan para dar cumplimiento a los “Lineamientos para la integración del presupuesto de egresos de la federación para el ejercicio fiscal 2023”, emitido mediante oficio 307-A-2778 de fecha 28 de noviembre de 2022 de la Unidad de Política y Control Presupuestario de la Secretaría de Hacienda y Crédito Público.

## Responsabilidades de la administración y de los encargados del gobierno de la Entidad sobre los estados e información financiera presupuestaria

La administración es responsable de la preparación de los estados e información financiera presupuestaria adjuntos de conformidad con las disposiciones establecidas en la Ley General de Contabilidad Gubernamental y en la Ley Federal de Presupuesto y Responsabilidad Hacendaria y su Reglamento, y del control interno que la administración consideró necesario para permitir la preparación de los estados e información financiera presupuestaria libre de incorrección material debida a fraude o error.

Los encargados del gobierno de la Entidad son responsables de la supervisión del proceso de información financiera de la Entidad.

## Responsabilidades del auditor sobre la auditoría de los estados e información financiera presupuestaria

Nuestros objetivos son obtener una seguridad razonable sobre de que los estados financieros, en su conjunto, se encuentran libres de incorrección material, debido a fraude o error, y emitir un informe de auditoría que contiene nuestra opinión. Seguridad razonable es un alto nivel de seguridad, pero no es una garantía, de que una auditoría realizada de conformidad con las Normas Internacionales de Auditoría siempre detecte una incorrección material cuando existe. Las incorrecciones pueden deberse a fraude o error y son consideradas materiales si individualmente, o en su conjunto, puede preverse razonablemente que influyan en las decisiones económicas que los usuarios hacen basándose en los estados financieros.

Como parte de una auditoría de conformidad con las Normas Internacionales de Auditoría, aplicamos nuestro juicio profesional y mantenemos una actitud de escepticismo profesional durante toda la auditoría. También:

También:

- Identificamos y evaluamos los riesgos de incorrección material en los estados financieros, debida a fraude o error, diseñamos y aplicamos los procedimientos de auditoría para responder a esos riesgos y obtener evidencia de auditoría suficiente y apropiada para obtener una base para nuestra opinión. El riesgo de no detectar una incorrección material debida a fraude es mayor que en el caso de una incorrección material, ya que el fraude puede implicar colusión, falsificación, manifestaciones intencionalmente erróneas, omisiones intencionales o la anulación del control interno.
- Obtenemos conocimiento del control interno importante para la auditoría con el fin de diseñar los procedimientos de auditoría que consideramos adecuados en las circunstancias, y no con la finalidad de expresar una opinión sobre la eficacia del control interno de la entidad.
- Evaluamos lo apropiado de las políticas contables utilizadas y la razonabilidad de las estimaciones contables, así como las revelaciones hechas por la administración de la Entidad.

Nos comunicamos con los responsables del gobierno de la entidad en relación, entre otras cuestiones, con el alcance planeado y el momento de realización de la auditoría y los hallazgos importantes de la auditoría, así como cualquier deficiencia significativa en el control interno que identificamos durante nuestra auditoría.

De Anda, Torres, Gallardo y Cía., S.C. de R.L. de C.V.



Contador Público Certificado  
C.P.C. Jaime Omar Torres Pérez

Bosque de duraznos 61 piso 8-D,  
Col. Bosques de las Lomas,  
CDMX, 11700

Ciudad de México, a 14 de marzo de 2024

## II. Estados Presupuestales



## Cuenta Pública 2023

CUENTA PÚBLICA 2023  
ANALÍTICO DE CLAVES DE ENTIDADES PARAESTATALES (ACEP)

ByS

12 SALUD

NCG INSTITUTO NACIONAL DE CIENCIAS MÉDICAS Y NUTRICIÓN SALVADOR ZUBIRÁN

Concepto	Estimado/Aprobado	Modificación	Devengado	Recaudado/Pagado
<b>TOTAL DE RECURSOS</b>	<b>3,970,127,554</b>	<b>4,417,112,537</b>		<b>4,066,654,688</b>
DISPONIBILIDAD INICIAL	0	0		0
<b>CORRIENTES Y DE CAPITAL</b>	<b>1,463,659,926</b>	<b>1,463,659,926</b>		<b>1,113,202,077</b>
VENTA DE BIENES	0	0		0
INTERNAS	0	0		0
EXTERNAS	0	0		0
VENTA DE SERVICIOS	1,444,477,549	606,380,786		494,123,877
INTERNAS	1,444,477,549	606,380,786		494,123,877
EXTERNAS	0	0		0
INGRESOS DIVERSOS	19,182,377	857,279,140		619,078,200
INGRESOS DE FIDEICOMISOS PÚBLICOS	0	591,248,891		591,248,891
PRODUCTOS FINANCIEROS	1,160,000	2,869,082		2,869,082
OTROS	18,022,377	263,161,167		24,960,227
VENTA DE INVERSIONES	0	0		0
RECUPERACIÓN DE ACTIVOS FÍSICOS	0	0		0
RECUPERACIÓN DE ACTIVOS FINANCIEROS	0	0		0
<b>INGRESOS POR OPERACIONES AJENAS</b>	<b>0</b>	<b>0</b>		<b>0</b>
POR CUENTA DE TERCEROS	0	0		0
POR CUENTA DE TERCEROS (BRUTO)	0	0		0
POR EROGACIONES RECUPERABLES	0	0		0
POR EROGACIONES RECUPERABLES (BRUTO)	0	0		0
<b>SUBSIDIOS Y APOYOS FISCALES</b>	<b>2,506,467,628</b>	<b>2,953,452,611</b>		<b>2,953,452,611</b>
SUBSIDIOS	0	0		0
CORRIENTES	0	0		0
DE CAPITAL	0	0		0
APOYOS FISCALES	2,506,467,628	2,953,452,611		2,953,452,611
CORRIENTES	2,506,467,628	2,953,452,611		2,953,452,611
SERVICIOS PERSONALES	1,318,648,156	1,584,559,059		1,584,559,059
OTROS	1,187,819,472	1,368,893,552		1,368,893,552
INVERSIÓN FÍSICA	0	0		0
INTERESES, COMISIONES Y GASTOS DE LA DEUDA	0	0		0
INVERSIÓN FINANCIERA	0	0		0
AMORTIZACIÓN DE PASIVOS	0	0		0
<b>SUMA DE INGRESOS DEL AÑO</b>	<b>3,970,127,554</b>	<b>4,417,112,537</b>		<b>4,066,654,688</b>

L.C. Carlos Andrés Osorio Pineda  
Director de Administración

INSTITUTO NACIONAL DE CIENCIAS MÉDICAS Y NUTRICIÓN SALVADOR ZUBIRÁN

C.P. María Teresa Ramírez Arellano  
Subdirectora de Recursos Financieros

Página 1 de 3

## Cuenta Pública 2023

CUENTA PÚBLICA 2023  
ANALÍTICO DE CLAVES DE ENTIDADES PARAESTATALES (ACEP)

ByS  
12 SALUD

NCG INSTITUTO NACIONAL DE CIENCIAS MÉDICAS Y NUTRICIÓN SALVADOR ZUBIRÁN

Concepto	Estimado/Aprobado	Modificado	Devengado	Recibido/Pagado
ENDEUDAMIENTO (O DESENUDAMIENTO) NETO	0	0		0
INTERNO	0	0		0
EXTERNO	0	0		0
<b>TOTAL DE RECURSOS</b>	<b>3,970,127,554</b>	<b>4,417,112,537</b>	<b>3,689,235,551</b>	<b>4,066,654,688</b>
GASTO PROGRAMABLE	3,970,127,554	4,417,112,537	3,689,235,551	3,689,235,551
GASTO CORRIENTE	3,947,311,506	3,971,009,684	3,354,106,206	3,354,106,206
SERVICIOS PERSONALES	1,318,648,156	1,584,559,059	1,584,559,059	1,584,559,059
DE OPERACIÓN	1,922,707,107	2,382,654,122	1,765,750,644	1,765,750,644
SUBSIDIOS	0	0	0	0
OTRAS EROGACIONES	705,956,243	3,796,503	3,796,503	3,796,503
PENSIONES Y JUBILACIONES	0	0	0	0
INVERSIÓN FÍSICA	22,816,048	446,102,853	335,129,345	335,129,345
BIENES MUEBLES E INMUEBLES	0	16,889,919	2,415,198	2,415,198
OBRA PÚBLICA	22,816,048	429,212,934	332,714,147	332,714,147
SUBSIDIOS	0	0	0	0
OTRAS EROGACIONES	0	0	0	0
INVERSIÓN FINANCIERA	0	0	0	0
COSTO FINANCIERO	0	0	0	0
INTERESES, COMISIONES Y GASTOS DE LA DEUDA	0	0	0	0
INTERNOS	0	0	0	0
EXTERNOS	0	0	0	0
EGRESOS POR OPERACIONES AJENAS	0	0	0	0
POR CUENTA DE TERCEROS	0	0	0	0
POR CUENTA DE TERCEROS (BRUTO)	0	0	0	0
EROGACIONES RECUPERABLES	0	0	0	0
EROGACIONES RECUPERABLES (BRUTO)	0	0	0	0
<b>SUMA DE EGRESOS DEL AÑO</b>	<b>3,970,127,554</b>	<b>4,417,112,537</b>	<b>3,689,235,551</b>	<b>3,689,235,551</b>
ENTEROS A TESORERÍA DE LA FEDERACIÓN	0	0	0	0
ORDINARIOS	0	0	0	0
EXTRAORDINARIOS	0	0	0	0
RETIRO DEL PATRIMONIO INVERTIDO DE LA NACIÓN	0	0	0	0
DISPONIBILIDAD FINAL PREVIA	0	0		377,419,137
DISPONIBILIDAD FINAL	0	0		377,419,137
DIFERENCIAS CAMBIARIAS, AJUSTES CONTABLES Y OPERACIONES EN TRÁNSITO				0

L.C. Carlos Andrés Osorio Pineda  
Director de Administración

INSTITUTO NACIONAL DE CIENCIAS MÉDICAS Y NUTRICIÓN SALVADOR ZUBIRÁN

C.P. María Teresa Ramírez Arellano  
Subdirectora de Recursos Financieros

Página 2 de 3

## Cuenta Pública 2023

CUENTA PÚBLICA 2023  
ANALÍTICO DE CLAVES DE ENTIDADES PARAESTATALES (ACEP)

ByS

12 SALUD

NCG INSTITUTO NACIONAL DE CIENCIAS MÉDICAS Y NUTRICIÓN SALVADOR ZUBIRÁN

Concepto	Estimado/Aprobado	Modificaco	Devegado	Recaudado/Pagado
DIFERENCIAS CAMBIARIAS				0
AJUSTES CONTABLES				0
OPERACIONES EN TRÁNSITO				0
DISPONIBILIDAD FINAL CALCULADA				377,419,137
VARIACIÓN EN DISPONIBILIDADES	0	0		-377,419,137
BALANCE DE OPERACIÓN	-2,506,467,628	-2,953,452,611		-2,576,033,474
BALANCE PRIMARIO	0	0		377,419,137
BALANCE FINANCIERO	0	0		377,419,137
FINANCIAMIENTO NETO TOTAL				-377,419,137

## Cuenta Pública 2023

CUENTA PÚBLICA 2023  
ESTADO ANALÍTICO DE INGRESOS  
NCG INSTITUTO NACIONAL DE CIENCIAS MÉDICAS Y NUTRICIÓN SALVADOR ZUBIRÁN  
(PESOS)

Rubro de Ingresos	INGRESO					DIFERENCIA
	ESTIMADO	AMPLIACIONES Y REDUCCIONES	MODIFICADO	DEVENGADO	RECALCULADO	
	(1)	(2)	(3 = 1 + 2)	(4)	(5)	
Impuestos	0	0	0	0	0	0
Cuotas y Aportaciones de Seguridad Social	0	0	0	0	0	0
Contribuciones de Mejoras	0	0	0	0	0	0
Derechos	0	0	0	0	0	0
Productos	0	0	0	0	0	0
Aprovechamientos	0	0	0	0	0	0
Ingresos por Venta de Bienes, Prestación de Servicios y Otros Ingresos	1,463,659,926	0	1,463,659,926	1,113,202,077	1,113,202,077	-350,457,849
Participaciones, Aportaciones, Convenios, Incentivos Derivados de la Colaboración Fiscal y Fondos Distintos de Aportaciones	0	0	0	0	0	0
Transferencias, Asignaciones, Subsidios y Subvenciones, y Pensiones y Jubilaciones	2,506,467,628	446,984,983	2,953,452,611	2,953,452,611	2,953,452,611	446,984,983
Ingresos Derivados de Financiamientos	0	0	0	0	0	0
<b>Total<sup>1/</sup></b>	<b>3,970,127,554</b>	<b>446,984,983</b>	<b>4,417,112,537</b>	<b>4,066,654,688</b>	<b>4,066,654,688</b>	<b>350,457,849</b>
				<b>Ingresos Excedentes</b>		<b>96,527,134</b>

ESTADO ANALÍTICO DE INGRESOS POR FUENTE DE FINANCIAMIENTO	INGRESO					DIFERENCIA
	ESTIMADO	AMPLIACIONES Y REDUCCIONES	MODIFICADO	DEVENGADO	RECALCULADO	
	(1)	(2)	(3 = 1 + 2)	(4)	(5)	
<b>Ingresos del Poder Ejecutivo Federal o Estatal y de los Municipios</b>	<b>0</b>	<b>0</b>	<b>0</b>	<b>0</b>	<b>0</b>	<b>0</b>
Impuestos	0	0	0	0	0	0
Cuotas y Aportaciones de Seguridad Social	0	0	0	0	0	0
Contribuciones de Mejoras	0	0	0	0	0	0
Derechos	0	0	0	0	0	0
Productos	0	0	0	0	0	0
Aprovechamientos	0	0	0	0	0	0
Participaciones, Aportaciones, Convenios, Incentivos Derivados de la Colaboración Fiscal y Fondos Distintos de Aportaciones	0	0	0	0	0	0
Transferencias, Asignaciones, Subsidios y Subvenciones, y Pensiones y Jubilaciones	0	0	0	0	0	0
<b>Ingresos de los Entes Públicos de los Poderes Legislativo y Judicial, de los Órganos Autónomos y del Sector Paraestatal o Paramunicipal, así como de las Empresas Productivas del Estado</b>	<b>3,970,127,554</b>	<b>446,984,983</b>	<b>4,417,112,537</b>	<b>4,066,654,688</b>	<b>4,066,654,688</b>	<b>350,457,849</b>
Cuotas y Aportaciones de Seguridad Social	0	0	0	0	0	0
Productos	0	0	0	0	0	0
Ingresos por Ventas de Bienes, Prestación de Servicios y Otros Ingresos	1,463,659,926	0	1,463,659,926	1,113,202,077	1,113,202,077	-350,457,849
Transferencias, Asignaciones, Subsidios y Subvenciones, y Pensiones y Jubilaciones	2,506,467,628	446,984,983	2,953,452,611	2,953,452,611	2,953,452,611	446,984,983
<b>Ingresos Derivados de Financiamiento</b>	<b>0</b>	<b>0</b>	<b>0</b>	<b>0</b>	<b>0</b>	<b>0</b>
Ingresos Derivados de Financiamientos	0	0	0	0	0	0
<b>Total<sup>1/</sup></b>	<b>3,970,127,554</b>	<b>446,984,983</b>	<b>4,417,112,537</b>	<b>4,066,654,688</b>	<b>4,066,654,688</b>	<b>350,457,849</b>
				<b>Ingresos Excedentes</b>		<b>96,527,134</b>

1/ Las sumas parciales y total pueden no coincidir debido al redondeo.  
Fuente: El ente público.

  
L.C. Carlos Andrés Osorio Pineda  
Director de Administración

INSTITUTO NACIONAL DE CIENCIAS MÉDICAS Y NUTRICIÓN SALVADOR ZUBIRÁN

  
C.P. María Teresa Ramírez Arellano  
Subdirectora de Recursos Financieros

Página 1 de 1

## Cuenta Pública 2023

CUENTA PÚBLICA 2023  
INGRESOS DE FLUJO DE EFECTIVO  
PRODUCTORAS DE BIENES Y SERVICIOS  
12 SALUD  
NCG INSTITUTO NACIONAL DE CIENCIAS MÉDICAS Y NUTRICIÓN SALVADOR ZUBIRÁN  
(PESOS)

Concepto	ESTIMADO	MODIFICADO	RECAUDADO
TOTAL DE RECURSOS <sup>1/</sup>	3,970,127,554	4,417,112,537	4,066,654,688
DISPONIBILIDAD INICIAL	0	0	0
CORRIENTES Y DE CAPITAL	1,463,659,926	1,463,659,926	1,113,202,077
VENTA DE BIENES	0	0	0
INTERNAS	0	0	0
EXTERNAS	0	0	0
VENTA DE SERVICIOS	1,444,477,549	606,380,786	494,123,877
INTERNAS	1,444,477,549	606,380,786	494,123,877
EXTERNAS	0	0	0
INGRESOS DIVERSOS	19,182,377	857,279,140	619,078,200
INGRESOS DE FIDEICOMISOS PÚBLICOS	0	591,248,891	591,248,891
PRODUCTOS FINANCIEROS	1,160,000	2,869,082	2,869,082
OTROS	18,022,377	263,161,167	24,960,227
VENTA DE INVERSIONES	0	0	0
RECUPERACIÓN DE ACTIVOS FÍSICOS	0	0	0
RECUPERACIÓN DE ACTIVOS FINANCIEROS	0	0	0
INGRESOS POR OPERACIONES AJENAS	0	0	0
POR CUENTA DE TERCEROS	0	0	0
POR EROGACIONES RECUPERABLES	0	0	0
SUBSIDIOS Y APOYOS FISCALES	2,506,467,628	2,953,452,611	2,953,452,611
SUBSIDIOS	0	0	0
CORRIENTES	0	0	0
DE CAPITAL	0	0	0
APOYOS FISCALES	2,506,467,628	2,953,452,611	2,953,452,611
CORRIENTES	2,506,467,628	2,953,452,611	2,953,452,611
SERVICIOS PERSONALES	1,318,648,156	1,584,559,059	1,584,559,059
OTROS	1,187,819,472	1,368,893,552	1,368,893,552
INVERSIÓN FÍSICA	0	0	0
INTERESES, COMISIONES Y GASTOS DE LA DEUDA	0	0	0
INVERSIÓN FINANCIERA	0	0	0
AMORTIZACIÓN DE PASIVOS	0	0	0
SUMA DE INGRESOS DEL AÑO	3,970,127,554	4,417,112,537	4,066,654,688
ENDEUDAMIENTO (O DESENDEUDAMIENTO) NETO	0	0	0
INTERNO	0	0	0



## Cuenta Pública 2023

CUENTA PÚBLICA 2023  
INGRESOS DE FLUJO DE EFECTIVO  
PRODUCTORAS DE BIENES Y SERVICIOS  
12 SALUD  
NCG INSTITUTO NACIONAL DE CIENCIAS MÉDICAS Y NUTRICIÓN SALVADOR ZUBIRÁN  
(PESOS)

Concepto	ESTIMADO	MODIFICADO	RECAUDADO
EXTERNO	0	0	0

1/ Las sumas parciales y total pueden no coincidir debido al redondeo.

Fuente: Estimado y Modificado, sistemas globalizadores de la Secretaría de Hacienda y Crédito Público; Recaudado, el ente público.

## Cuenta Pública 2023

CUENTA PÚBLICA 2023  
EGRESOS DE FLUJO DE EFECTIVO  
PRODUCTORAS DE BIENES Y SERVICIOS  
12 SALUD  
NCG INSTITUTO NACIONAL DE CIENCIAS MÉDICAS Y NUTRICIÓN SALVADOR ZUBIRÁN  
(PESOS)

Concepto	APROBADO	MODIFICADO	PAGADO
<b>TOTAL DE RECURSOS<sup>1/</sup></b>	<b>3,970,127,554</b>	<b>4,417,112,537</b>	<b>4,066,654,688</b>
<b>GASTO CORRIENTE</b>	<b>3,947,311,506</b>	<b>3,971,009,684</b>	<b>3,354,106,206</b>
SERVICIOS PERSONALES	1,318,648,156	1,584,559,059	1,584,559,059
DE OPERACIÓN	1,922,707,107	2,382,654,122	1,765,750,644
SUBSIDIOS	0	0	0
OTRAS EROGACIONES	705,956,243	3,796,503	3,796,503
PENSIONES Y JUBILACIONES	0	0	0
<b>INVERSIÓN FÍSICA</b>	<b>22,816,048</b>	<b>446,102,853</b>	<b>335,129,345</b>
BIENES MUEBLES E INMUEBLES	0	16,889,919	2,415,198
OBRA PÚBLICA	22,816,048	429,212,934	332,714,147
SUBSIDIOS	0	0	0
OTRAS EROGACIONES	0	0	0
<b>INVERSIÓN FINANCIERA</b>	<b>0</b>	<b>0</b>	<b>0</b>
<b>COSTO FINANCIERO</b>	<b>0</b>	<b>0</b>	<b>0</b>
INTERESES, COMISIONES Y GASTOS DE LA DEUDA	0	0	0
INTERNOS	0	0	0
EXTERNOS	0	0	0
<b>EGRESOS POR OPERACIONES AJENAS</b>	<b>0</b>	<b>0</b>	<b>0</b>
POR CUENTA DE TERCEROS	0	0	0
EROGACIONES RECUPERABLES	0	0	0
<b>SUMA DE EGRESOS DEL AÑO</b>	<b>3,970,127,554</b>	<b>4,417,112,537</b>	<b>3,689,235,551</b>
<b>ENTEROS A TESORERÍA DE LA FEDERACIÓN</b>	<b>0</b>	<b>0</b>	<b>0</b>
ORDINARIOS	0	0	0
EXTRAORDINARIOS	0	0	0
<b>DISPONIBILIDAD FINAL</b>	<b>0</b>	<b>0</b>	<b>377,419,137</b>
DIFERENCIAS CAMBIARIAS, AJUSTES CONTABLES Y OPERACIONES EN TRÁNSITO	0	0	0

1/ Las sumas parciales y total pueden no coincidir debido al redondeo.

Fuente: Presupuesto Aprobado y Modificado, sistemas globalizadores de la Secretaría de Hacienda y Crédito Público; Presupuesto Pagado, el ente público.

## Cuenta Pública 2023

CUENTA PÚBLICA 2023  
ESTADO ANALÍTICO DEL EJERCICIO DEL PRESUPUESTO DE EGRESOS EN CLASIFICACIÓN ADMINISTRATIVA<sup>1/</sup>  
12 SALUD  
NCG INSTITUTO NACIONAL DE CIENCIAS MÉDICAS Y NUTRICIÓN SALVADOR ZUBIRÁN  
(PESOS)

DENOMINACIÓN	APROBADO	MODIFICADO	DEVENGADO	PAGADO	ECONOMÍAS
TOTAL	3,970,127,554	4,417,112,537	3,689,235,551	3,689,235,551	727,876,986

1/ Las sumas parciales y total pueden no coincidir debido al redondeo.

Fuente: Presupuesto Aprobado y Modificado, sistemas globalizadores de la Secretaría de Hacienda y Crédito Público. Presupuesto Devengado y Pagado, el ente público.

## Cuenta Pública 2023

CUENTA PÚBLICA 2023  
ESTADO ANALÍTICO DEL EJERCICIO DEL PRESUPUESTO DE EGRESOS EN CLASIFICACIÓN ADMINISTRATIVA (ARMONIZADO)<sup>1/</sup>  
12 SALUD  
NCG INSTITUTO NACIONAL DE CIENCIAS MÉDICAS Y NUTRICIÓN SALVADOR ZUBIRÁN  
(PESOS)

CONCEPTO	APROBADO	AMPLIACIONES / (REDUCCIONES)	MODIFICADO	DEVENGADO	PAGADO	SUBTELECION <sup>2/</sup>
	1	2 = (3-1)	3	4	5	6 = (5-4)
Instituto Nacional de Ciencias Médicas y Nutrición Salvador Zubirán	3,970,127,554	446,984,983	4,417,112,537	3,689,235,551	3,689,235,551	727,876,986
<b>Total del Gasto</b>	<b>3,970,127,554</b>	<b>446,984,983</b>	<b>4,417,112,537</b>	<b>3,689,235,551</b>	<b>3,689,235,551</b>	<b>727,876,986</b>

1/ Las sumas parciales y total pueden no coincidir debido al redondeo.

2/ Corresponde a las Economías Presupuestarias.

Fuente: Presupuesto Aprobado y Modificado, sistemas globalizadores de la Secretaría de Hacienda y Crédito Público, Presupuesto Devengado y Pagado, el ente público.

## Cuenta Pública 2023

CUENTA PÚBLICA 2023  
ESTADO ANALÍTICO DEL EJERCICIO DEL PRESUPUESTO DE EGRESOS EN CLASIFICACIÓN ECONÓMICA Y POR OBJETO DEL GASTO<sup>1/</sup>  
12 SALUD  
NCG INSTITUTO NACIONAL DE CIENCIAS MÉDICAS Y NUTRICIÓN SALVADOR ZUBIRÁN  
(PESOS)

CLASIFICACIÓN ECONÓMICA OBJETO DEL GASTO DENOMINACIÓN	APROBADO	MODIFICADO	DEVENIDADO	PAGADO	ECONÓMICO
<b>TOTAL</b>	<b>3,970,127,554</b>	<b>4,417,112,537</b>	<b>3,689,235,551</b>	<b>3,689,235,551</b>	<b>727,876,986</b>
<b>Gasto Corriente</b>	<b>3,947,311,506</b>	<b>3,971,009,684</b>	<b>3,354,106,206</b>	<b>3,354,106,206</b>	<b>616,903,478</b>
Servicios Personales	1,318,648,156	1,584,559,059	1,584,559,059	1,584,559,059	
1000 Servicios personales	1,318,648,156	1,584,559,059	1,584,559,059	1,584,559,059	
1100 Remuneraciones al personal de carácter permanente	418,836,768	430,945,036	430,945,036	430,945,036	
1200 Remuneraciones al personal de carácter transitorio	17,911,944	247,487,485	247,487,485	247,487,485	
1300 Remuneraciones adicionales y especiales	330,595,324	347,518,554	347,518,554	347,518,554	
1400 Seguridad social	124,817,051	120,533,933	120,533,933	120,533,933	
1500 Otras prestaciones sociales y económicas	375,353,933	387,028,401	387,028,401	387,028,401	
1700 Pago de estímulos a servidores públicos	51,133,136	51,045,650	51,045,650	51,045,650	
Gasto De Operación	1,922,707,107	2,382,654,122	1,765,750,644	1,765,750,644	616,903,478
2000 Materiales y suministros	1,621,680,345	2,033,415,020	1,416,515,363	1,416,515,363	616,899,657
2100 Materiales de administración, emisión de documentos y artículos oficiales	27,793,522	16,551,377	16,551,377	16,551,377	
2200 Alimentos y utensilios	6,345,412	43,188,797	43,188,797	43,188,797	
2400 Materiales y artículos de construcción y de reparación	5,177,044	3,913,029	3,913,029	3,913,029	
2500 Productos químicos, farmacéuticos y de laboratorio	1,514,427,590	1,919,261,471	1,303,662,892	1,303,662,892	615,598,579
2600 Combustibles, lubricantes y aditivos	111,534	380,240	380,240	380,240	
2700 Vestuario, blancos, prendas de protección y artículos deportivos	55,424,013	39,750,520	38,449,442	38,449,442	1,301,078
2900 Herramientas, refacciones y accesorios menores	12,401,230	10,369,586	10,369,586	10,369,586	
3000 Servicios generales	301,026,762	349,239,102	349,235,281	349,235,281	3,821
3100 Servicios básicos	54,421,037	60,825,263	60,825,262	60,825,262	1
3200 Servicios de arrendamiento	29,500,001	11,725,647	11,725,647	11,725,647	
3300 Servicios profesionales, científicos, técnicos y otros servicios	82,582,027	128,745,014	128,745,014	128,745,014	
3400 Servicios financieros, bancarios y comerciales	7,685,842	2,783,955	2,783,955	2,783,955	
3500 Servicios de instalación, reparación, mantenimiento y conservación	91,247,321	101,061,919	101,058,100	101,058,100	3,819
3700 Servicios de traslado y viáticos	2,550,000	819,604	819,604	819,604	
3800 Servicios oficiales	1,500,000	53,940	53,940	53,940	
3900 Otros servicios generales	31,540,534	43,223,760	43,223,759	43,223,759	1
Otros De Corriente	705,956,243	3,796,503	3,796,503	3,796,503	
3000 Servicios generales	1,915,283	3,796,503	3,796,503	3,796,503	
3900 Otros servicios generales	1,915,283	3,796,503	3,796,503	3,796,503	
4000 Transferencias, asignaciones, subsidios y otras ayudas					
4400 Ayudas sociales					



## Cuenta Pública 2023

CUENTA PÚBLICA 2023  
ESTADO ANALÍTICO DEL EJERCICIO DEL PRESUPUESTO DE EGRESOS EN CLASIFICACIÓN ECONÓMICA Y POR OBJETO DEL GASTO<sup>1/</sup>  
12 SALUD  
NCG INSTITUTO NACIONAL DE CIENCIAS MÉDICAS Y NUTRICIÓN SALVADOR ZUBIRÁN  
(PESOS)

CLASIFICACIÓN ECONÓMICA OBJETO DEL GASTO DENOMINACIÓN	APROBADO	MODIFICADO	DEVENGADO	PAGADO	ECONOMÍAS
7000 Inversiones financieras y otras provisiones	704,040,960				
7900 Provisiones para contingencias y otras erogaciones especiales	704,040,960				
<b>Pensiones Y Jubilaciones</b>					
<b>Gasto De Inversión</b>	<b>22,816,048</b>	<b>446,102,853</b>	<b>335,129,345</b>	<b>335,129,345</b>	<b>110,973,508</b>
<b>Inversión Física</b>	<b>22,816,048</b>	<b>446,102,853</b>	<b>335,129,345</b>	<b>335,129,345</b>	<b>110,973,508</b>
5000 Bienes muebles, inmuebles e intangibles		16,889,919	2,415,198	2,415,198	14,474,721
5300 Equipo e instrumental médico y de laboratorio		501,120			501,120
5600 Maquinaria, otros equipos y herramientas		16,388,799	2,415,198	2,415,198	13,973,601
6000 Inversión pública	22,816,048	429,212,934	332,714,147	332,714,147	96,498,787
6200 Obra pública en bienes propios	22,816,048	429,212,934	332,714,147	332,714,147	96,498,787

<sup>1/</sup> Las sumas parciales y total pueden no coincidir debido al redondeo.

Fuente: Presupuesto Aprobado y Modificado, sistemas globalizadores de la Secretaría de Hacienda y Crédito Público. Presupuesto Devengado y Pagado, el ente público.

## Cuenta Pública 2023

CUENTA PÚBLICA 2023  
ESTADO ANALÍTICO DEL EJERCICIO DEL PRESUPUESTO DE EGRESOS EN CLASIFICACIÓN ECONÓMICA (ARMONIZADO)<sup>1/</sup>  
12 SALUD  
NCG INSTITUTO NACIONAL DE CIENCIAS MÉDICAS Y NUTRICIÓN SALVADOR ZUBIRÁN  
(PESOS)

CONCEPTO	APROBADO	AMPLIACIONES / REDUCCIONES	MODIFICADO	DEVENGADO	PAGADO	SUBEJERCICIO <sup>2/</sup>
	1	2 = (2.1)	3	4	5	6 = (3-4)
Gasto Corriente	3,947,311,506	23,698,178	3,971,009,684	3,354,106,206	3,354,106,206	616,903,478
Gasto De Capital	22,816,048	423,286,805	446,102,853	335,129,345	335,129,345	110,973,508
<b>Total del Gasto</b>	<b>3,970,127,554</b>	<b>446,984,983</b>	<b>4,417,112,537</b>	<b>3,689,235,551</b>	<b>3,689,235,551</b>	<b>727,876,986</b>

1/ Las sumas parciales y total pueden no coincidir debido al redondeo.

2/ Corresponde a las Economías Presupuestarias.

Fuente: Presupuesto Aprobado y Modificado, sistemas globalizadores de la Secretaría de Hacienda y Crédito Público, Presupuesto Devengado y Pagado, el ente público.

## Cuenta Pública 2023

CUENTA PÚBLICA 2023  
ESTADO ANALÍTICO DEL EJERCICIO DEL PRESUPUESTO DE EGRESOS EN CLASIFICACIÓN POR OBJETO DEL GASTO (ARMONIZADO)<sup>1/</sup>  
12 SALUD  
NCG INSTITUTO NACIONAL DE CIENCIAS MÉDICAS Y NUTRICIÓN SALVADOR ZUBIRÁN  
(PESOS)

CONCEPTO	APROBADO	AMPLIACIONES / (REDUCCIONES)	MODIFICADO	DEVENGADO	PAGADO	SUBSECCION
	1	2=(3-1)	3	4	5	6=(4-5)
<b>Servicios personales</b>	<b>1,318,648,156</b>	<b>265,910,903</b>	<b>1,584,559,059</b>	<b>1,584,559,059</b>	<b>1,584,559,059</b>	
Remuneraciones al personal de carácter permanente	418,836,768	12,108,268	430,945,036	430,945,036	430,945,036	
Remuneraciones al personal de carácter transitorio	17,911,944	229,575,541	247,487,485	247,487,485	247,487,485	
Remuneraciones adicionales y especiales	330,595,324	16,923,230	347,518,554	347,518,554	347,518,554	
Seguridad social	124,817,051	-4,283,118	120,533,933	120,533,933	120,533,933	
Otras prestaciones sociales y económicas	375,353,933	11,674,468	387,028,401	387,028,401	387,028,401	
Pago de estímulos a servidores públicos	51,133,136	-87,486	51,045,650	51,045,650	51,045,650	
<b>Materiales y suministros</b>	<b>1,621,680,345</b>	<b>411,734,675</b>	<b>2,033,415,020</b>	<b>1,416,515,363</b>	<b>1,416,515,363</b>	<b>616,899,657</b>
Materiales de administración, emisión de documentos y artículos oficiales	27,793,522	-11,242,145	16,551,377	16,551,377	16,551,377	
Alimentos y utensilios	6,345,412	36,843,385	43,188,797	43,188,797	43,188,797	
Materiales y artículos de construcción y de reparación	5,177,044	-1,264,015	3,913,029	3,913,029	3,913,029	
Productos químicos, farmacéuticos y de laboratorio	1,514,427,590	404,833,881	1,919,261,471	1,303,662,892	1,303,662,892	615,598,579
Combustibles, lubricantes y aditivos	111,534	268,706	380,240	380,240	380,240	
Vestuario, blancos, prendas de protección y artículos deportivos	55,424,013	-15,673,493	39,750,520	38,449,442	38,449,442	1,301,078
Herramientas, refacciones y accesorios menores	12,401,230	-2,031,644	10,369,586	10,369,586	10,369,586	
<b>Servicios generales</b>	<b>302,942,045</b>	<b>50,093,560</b>	<b>353,035,605</b>	<b>353,031,784</b>	<b>353,031,784</b>	<b>3,821</b>
Servicios básicos	54,421,037	6,404,226	60,825,263	60,825,262	60,825,262	1
Servicios de arrendamiento	29,500,001	-17,774,354	11,725,647	11,725,647	11,725,647	
Servicios profesionales, científicos, técnicos y otros servicios	82,582,027	46,162,987	128,745,014	128,745,014	128,745,014	
Servicios financieros, bancarios y comerciales	7,685,842	-4,901,887	2,783,955	2,783,955	2,783,955	
Servicios de instalación, reparación, mantenimiento y conservación	91,247,321	9,814,598	101,061,919	101,058,100	101,058,100	3,819
Servicios de traslado y viáticos	2,550,000	-1,730,396	819,604	819,604	819,604	
Servicios oficiales	1,500,000	-1,446,060	53,940	53,940	53,940	
Otros servicios generales	33,455,817	13,564,446	47,020,263	47,020,262	47,020,262	1
<b>Transferencias, asignaciones, subsidios y otras ayudas</b>						
Ayudas sociales						
<b>Bienes muebles, inmuebles e intangibles</b>		<b>16,889,919</b>	<b>16,889,919</b>	<b>2,415,198</b>	<b>2,415,198</b>	<b>14,474,721</b>
Equipo e instrumental médico y de laboratorio		501,120	501,120			501,120
Maquinaria, otros equipos y herramientas		16,388,799	16,388,799	2,415,198	2,415,198	13,973,601
<b>Inversión pública</b>	<b>22,816,048</b>	<b>406,396,886</b>	<b>429,212,934</b>	<b>332,714,147</b>	<b>332,714,147</b>	<b>96,498,787</b>
Obra pública en bienes propios	22,816,048	406,396,886	429,212,934	332,714,147	332,714,147	96,498,787
<b>Inversiones financieras y otras provisiones</b>	<b>704,040,960</b>	<b>-704,040,960</b>				
Provisiones para contingencias y otras erogaciones especiales	704,040,960	-704,040,960				

L.C. Carlos Andrés Osorio Pineda  
Director de Administración

INSTITUTO NACIONAL DE CIENCIAS MÉDICAS Y NUTRICIÓN SALVADOR ZUBIRÁN

C.P. María Teresa Ramírez Arellano  
Subdirectora de Recursos Financieros

Página 1 de 2

## Cuenta Pública 2023

CUENTA PÚBLICA 2023  
 ESTADO ANALÍTICO DEL EJERCICIO DEL PRESUPUESTO DE EGRESOS EN CLASIFICACIÓN POR OBJETO DEL GASTO (ARMONIZADO)<sup>1/</sup>  
 12 SALUD  
 NCG INSTITUTO NACIONAL DE CIENCIAS MÉDICAS Y NUTRICIÓN SALVADOR ZUBIRÁN  
 (PESOS)

CONCEPTO	APROBADO	AMPLIACIONES / (REDUCCIONES)	MODIFICADO	DEVENGADO	PAGADO	SUBEJERCICIO <sup>2/</sup>
	1	2 = (3-1)	3	4	5	6 = (2+4)
<b>Total del Gasto</b>	3,970,127,554	446,984,983	4,417,112,537	3,689,235,551	3,689,235,551	727,876,986

<sup>1/</sup> Las sumas parciales y total pueden no coincidir debido al redondeo.

<sup>2/</sup> Corresponde a las Economías Presupuestarias.

Fuente: Presupuesto Aprobado y Modificado, sistemas globalizadores de la Secretaría de Hacienda y Crédito Público, Presupuesto Devengado y Pagado, el ente público.

# Cuenta Pública 2023

Cuenta Pública 2023  
 ESTADO ANALÍTICO DEL EJERCICIO DEL PRESUPUESTO DE EGRESOS EN CLASIFICACIÓN FUNCIONAL-PROGRAMÁTICA<sup>1/</sup>  
 12 SALUD  
 NCG INSTITUTO NACIONAL DE CIENCIAS MÉDICAS Y NUTRICIÓN SALVADOR ZUBIRÁN  
 (PESOS)

CATEGORÍA PROGRAMÁTICA						CANTIDAD					MONEDAS				ESTRUCTURA PRESUPUESTAL				
C	F	M	D	U	DESCRIPCIÓN	CANTIDAD PRESUPUESTADA	CANTIDAD DEVENGADA	CANTIDAD PAGADA	CANTIDAD MODIFICADA	CANTIDAD TOTAL	MONEDAS NACIONALES	MONEDAS EXTRANJERAS	MONEDAS EQUIVALENTES	MONEDAS EQUIVALENTES	TOTAL	%	ESTRUCTURA PRESUPUESTAL		
																	MONEDAS NACIONALES	MONEDAS EXTRANJERAS	MONEDAS EQUIVALENTES
					TOTAL APROBADO	1,318,648,156	1,922,707,107	705,956,243	3,947,311,506					22,816,048	3,970,127,554	99.4			0.6
					TOTAL MODIFICADO	1,584,559,059	2,382,654,122	3,796,503	3,971,009,684					446,102,853	4,417,130,537	89.9			10.1
					TOTAL DEVENGADO	1,584,559,059	1,765,750,644	3,796,503	3,354,106,206					335,129,345	3,689,235,551	70.9			8.1
					TOTAL PAGADO	1,584,559,059	1,765,750,644	3,796,503	3,354,106,206					335,129,345	3,689,235,551	70.9			8.1
					Porcentaje Pag/Aprob	120.2	91.8	0.5	85.0					-0-	92.0				
					Porcentaje Pag/Modif	100.0	74.1	100.0	84.5					75.1	83.5				
1					Gobierno														
1					Aprobado	6,975,578	877,801		7,853,379						7,853,379	100.0			
1					Modificado	6,668,619	1,059,321		7,727,940						7,727,940	100.0			
1					Devengado	6,668,619	1,059,306		7,727,925						7,727,925	100.0			
1					Pagado	6,668,619	1,059,306		7,727,925						7,727,925	100.0			
1					Porcentaje Pag/Aprob	95.6	120.7		98.4						98.4				
1					Porcentaje Pag/Modif	100.0	100.0		100.0						100.0				
1	3				Coordinación de la Política de Gobierno														
1	3				Aprobado	6,975,578	877,801		7,853,379						7,853,379	100.0			
1	3				Modificado	6,668,619	1,059,321		7,727,940						7,727,940	100.0			
1	3				Devengado	6,668,619	1,059,306		7,727,925						7,727,925	100.0			
1	3				Pagado	6,668,619	1,059,306		7,727,925						7,727,925	100.0			
1	3				Porcentaje Pag/Aprob	95.6	120.7		98.4						98.4				
1	3				Porcentaje Pag/Modif	100.0	100.0		100.0						100.0				
1	3	04			Función Pública														
1	3	04			Aprobado	6,975,578	877,801		7,853,379						7,853,379	100.0			
1	3	04			Modificado	6,668,619	1,059,321		7,727,940						7,727,940	100.0			
1	3	04			Devengado	6,668,619	1,059,306		7,727,925						7,727,925	100.0			
1	3	04			Pagado	6,668,619	1,059,306		7,727,925						7,727,925	100.0			
1	3	04			Porcentaje Pag/Aprob	95.6	120.7		98.4						98.4				
1	3	04			Porcentaje Pag/Modif	100.0	100.0		100.0						100.0				
1	3	04	001		Función pública y buen gobierno														
1	3	04	001		Aprobado	6,975,578	877,801		7,853,379						7,853,379	100.0			
1	3	04	001		Modificado	6,668,619	1,059,321		7,727,940						7,727,940	100.0			
1	3	04	001		Devengado	6,668,619	1,059,306		7,727,925						7,727,925	100.0			
1	3	04	001		Pagado	6,668,619	1,059,306		7,727,925						7,727,925	100.0			
1	3	04	001		Porcentaje Pag/Aprob	95.6	120.7		98.4						98.4				
1	3	04	001		Porcentaje Pag/Modif	100.0	100.0		100.0						100.0				
1	3	04	001	0001	Actividades de apoyo a la función pública y buen gobierno														
1	3	04	001	0001	Aprobado	6,975,578	877,801		7,853,379						7,853,379	100.0			
1	3	04	001	0001	Modificado	6,668,619	1,059,321		7,727,940						7,727,940	100.0			
1	3	04	001	0001	Devengado	6,668,619	1,059,306		7,727,925						7,727,925	100.0			
1	3	04	001	0001	Pagado	6,668,619	1,059,306		7,727,925						7,727,925	100.0			
1	3	04	001	0001	Porcentaje Pag/Aprob	95.6	120.7		98.4						98.4				
1	3	04	001	0001	Porcentaje Pag/Modif	100.0	100.0		100.0						100.0				
1	3	04	001	0001	NCG Instituto Nacional de Ciencias Médicas y Nutrición Salvador Zubirán														
1	3	04	001	0001	Aprobado	6,975,578	877,801		7,853,379						7,853,379	100.0			
1	3	04	001	0001	Modificado	6,668,619	1,059,321		7,727,940						7,727,940	100.0			

L.C. Carlos Andrés Osorio Pineda  
 Director de Administración

INSTITUTO NACIONAL DE CIENCIAS MÉDICAS Y NUTRICIÓN SALVADOR ZUBIRÁN

C.P. María Teresa Ramírez Arellano  
 Subdirectora de Recursos Financieros



# Cuenta Pública 2023

CUENTA PÚBLICA 2023  
ESTADO ANALÍTICO DEL EJERCICIO DEL PRESUPUESTO DE EGRESOS EN CLASIFICACIÓN FUNCIONAL-PROGRAMÁTICA<sup>1/</sup>  
12 SALUD  
NCG INSTITUTO NACIONAL DE CIENCIAS MÉDICAS Y NUTRICIÓN SALVADOR ZUBIRÁN  
(PESOS)

Nivel	Código	Descripción	Código	Código	Código	Código	Presupuesto		Ejecución	Ejecución	Ejecución	Ejecución	Ejecución	Ejecución	Ejecución
							Presupuesto	Presupuesto							
1	3	04	001	0001	NCG	Devengado	6,668,619	1,059,306					7,727,925		
1	3	04	001	0001	NCG	Pagado	6,668,619	1,059,306					7,727,925	100.0	
1	3	04	001	0001	NCG	Porcentaje Pag/Aprob	95.6	120.7					98.4		
1	3	04	001	0001	NCG	Porcentaje Pag/Modif	100.0	100.0					100.0		
2						Desarrollo Social									
2						Aprobado	1,058,057,954	1,844,955,485	705,956,243	3,608,969,682	77,816,048	22,816,048	3,631,785,730	99.4	0.6
2						Modificado	1,329,184,660	2,298,466,317	3,796,503	3,621,447,480	446,102,853	446,102,853	4,077,550,333	89.1	10.9
2						Devengado	1,329,184,660	1,683,762,403	3,796,503	3,016,743,566	335,129,345	335,129,345	3,351,872,911	90.0	10.0
2						Pagado	1,329,184,660	1,683,762,403	3,796,503	3,016,743,566	335,129,345	335,129,345	3,351,872,911	90.0	10.0
2						Porcentaje Pag/Aprob	125.6	91.3	0.5	83.6	-0-	-0-	92.2		
2						Porcentaje Pag/Modif	100.0	73.3	100.0	83.1	75.1	75.1	82.2		
2	3					Salud									
2	3					Aprobado	1,058,057,954	1,844,955,485	705,956,243	3,608,969,682	22,816,048	22,816,048	3,631,785,730	99.4	0.6
2	3					Modificado	1,329,184,660	2,298,466,317	3,796,503	3,621,447,480	446,102,853	446,102,853	4,077,550,333	89.1	10.9
2	3					Devengado	1,329,184,660	1,683,762,403	3,796,503	3,016,743,566	335,129,345	335,129,345	3,351,872,911	90.0	10.0
2	3					Pagado	1,329,184,660	1,683,762,403	3,796,503	3,016,743,566	335,129,345	335,129,345	3,351,872,911	90.0	10.0
2	3					Porcentaje Pag/Aprob	125.6	91.3	0.5	83.6	-0-	-0-	92.2		
2	3					Porcentaje Pag/Modif	100.0	73.3	100.0	83.1	75.1	75.1	82.2		
2	3	02				Prestación de Servicios de Salud a la Persona									
2	3	02				Aprobado	894,103,612	1,809,880,473	1,915,283	2,705,899,368			2,705,899,368	100.0	
2	3	02				Modificado	1,118,013,216	1,495,768,082	3,796,503	2,617,577,801	16,889,919	16,889,919	2,634,467,720	99.4	0.6
2	3	02				Devengado	1,118,013,216	882,365,568	3,796,503	2,004,175,287	2,415,198	2,415,198	2,006,590,485	99.9	0.1
2	3	02				Pagado	1,118,013,216	882,365,568	3,796,503	2,004,175,287	2,415,198	2,415,198	2,006,590,485	99.9	0.1
2	3	02				Porcentaje Pag/Aprob	125.0	48.8	198.2	74.1			74.2		
2	3	02				Porcentaje Pag/Modif	100.0	59.0	100.0	76.6	14.3	14.3	76.2		
2	3	02	018			Prestación de servicios del Sistema Nacional de Salud organizados e integrados									
2	3	02	018			Aprobado	894,103,612	1,809,880,473	1,915,283	2,705,899,368			2,705,899,368	100.0	
2	3	02	018			Modificado	1,118,013,216	1,495,768,082	3,796,503	2,617,577,801	16,889,919	16,889,919	2,634,467,720	99.4	0.6
2	3	02	018			Devengado	1,118,013,216	882,365,568	3,796,503	2,004,175,287	2,415,198	2,415,198	2,006,590,485	99.9	0.1
2	3	02	018			Pagado	1,118,013,216	882,365,568	3,796,503	2,004,175,287	2,415,198	2,415,198	2,006,590,485	99.9	0.1
2	3	02	018			Porcentaje Pag/Aprob	125.0	48.8	198.2	74.1			74.2		
2	3	02	018			Porcentaje Pag/Modif	100.0	59.0	100.0	76.6	14.3	14.3	76.2		
2	3	02	018	E023		Atención a la Salud									
2	3	02	018	E023		Aprobado	894,103,612	1,807,522,872	1,915,283	2,703,541,767			2,703,541,767	100.0	
2	3	02	018	E023		Modificado	1,118,013,216	1,495,768,082	3,796,503	2,617,577,801	16,889,919	16,889,919	2,634,467,720	99.4	0.6
2	3	02	018	E023		Devengado	1,118,013,216	882,365,568	3,796,503	2,004,175,287	2,415,198	2,415,198	2,006,590,485	99.9	0.1
2	3	02	018	E023		Pagado	1,118,013,216	882,365,568	3,796,503	2,004,175,287	2,415,198	2,415,198	2,006,590,485	99.9	0.1
2	3	02	018	E023		Porcentaje Pag/Aprob	125.0	48.8	198.2	74.1			74.2		
2	3	02	018	E023		Porcentaje Pag/Modif	100.0	59.0	100.0	76.6	14.3	14.3	76.2		
2	3	02	018	E023	NCG	Instituto Nacional de Ciencias Médicas y Nutrición Salvador Zubirán									
2	3	02	018	E023	NCG	Aprobado	894,103,612	1,807,522,872	1,915,283	2,703,541,767			2,703,541,767	100.0	
2	3	02	018	E023	NCG	Modificado	1,118,013,216	1,495,768,082	3,796,503	2,617,577,801	16,889,919	16,889,919	2,634,467,720	99.4	0.6
2	3	02	018	E023	NCG	Devengado	1,118,013,216	882,365,568	3,796,503	2,004,175,287	2,415,198	2,415,198	2,006,590,485	99.9	0.1
2	3	02	018	E023	NCG	Pagado	1,118,013,216	882,365,568	3,796,503	2,004,175,287	2,415,198	2,415,198	2,006,590,485	99.9	0.1

# Cuenta Pública 2023

CUENTA PÚBLICA 2023  
ESTADO ANALÍTICO DEL EJERCICIO DEL PRESUPUESTO DE EGRESOS EN CLASIFICACIÓN FUNCIONAL-PROGRAMÁTICA 1/  
12 SALUD  
NCG INSTITUTO NACIONAL DE CIENCIAS MÉDICAS Y NUTRICIÓN SALVADOR ZUBIRÁN  
(PESOS)

CATEGORÍA PROGRAMÁTICA					CÓDIGO					DESCRIPCIÓN					ESTADO DE EJECUCIÓN					
FUNCIÓN	SUBFUNCIÓN	PROGRAMA	ACTIVIDAD	PROYECTO	CÓDIGO	CÓDIGO	CÓDIGO	CÓDIGO	CÓDIGO	DESCRIPCIÓN	ESTADO	MONTANTO	MONTANTO	MONTANTO	MONTANTO	MONTANTO	MONTANTO	ESTADO DE EJECUCIÓN		
																		COMPLETADO	REMANENTE	REMANENTE
2	3	02	018	E023	NCG	Porcentaje Pag/Aprob		125.0		48.8		198.2		74.1				74.2		
2	3	02	018	E023	NCG	Porcentaje Pag/Modif		100.0		59.0		100.0		76.6			14.3		76.2	
2	3	02	018	P020		Salud materna, sexual y reproductiva														
2	3	02	018	P020		Aprobado				2,357,601				2,357,601					2,357,601	100.0
2	3	02	018	P020		Modificado														
2	3	02	018	P020		Devengado														
2	3	02	018	P020		Pagado														
2	3	02	018	P020		Porcentaje Pag/Aprob														
2	3	02	018	P020		Porcentaje Pag/Modif														
2	3	02	018	P020	NCG	Instituto Nacional de Ciencias Médicas y Nutrición Salvador Zubirán														
2	3	02	018	P020	NCG	Aprobado				2,357,601				2,357,601					2,357,601	100.0
2	3	02	018	P020	NCG	Modificado														
2	3	02	018	P020	NCG	Devengado														
2	3	02	018	P020	NCG	Pagado														
2	3	02	018	P020	NCG	Porcentaje Pag/Aprob														
2	3	02	018	P020	NCG	Porcentaje Pag/Modif														
2	3	03				Generación de Recursos para la Salud														
2	3	03				Aprobado		134,595,065		5,598,341			140,193,406		22,816,048			22,816,048	163,009,454	86.0
2	3	03				Modificado		134,482,157		22,579,036			157,061,193		429,212,934			429,212,934	586,274,127	26.8
2	3	03				Devengado		134,482,157		21,277,696			155,759,853		332,714,147			332,714,147	488,474,000	31.9
2	3	03				Pagado		134,482,157		21,277,696			155,759,853		332,714,147			332,714,147	488,474,000	31.9
2	3	03				Porcentaje Pag/Aprob		99.9		380.1			111.1		-0-			-0-	399.7	
2	3	03				Porcentaje Pag/Modif		100.0		94.2			99.2		77.5			77.5	83.3	
2	3	03	019			Formación y capacitación de recursos humanos acordes a las necesidades y demandas de atención a la salud														
2	3	03	019			Aprobado		134,595,065		5,598,341			140,193,406					140,193,406		100.0
2	3	03	019			Modificado		134,482,157		22,579,036			157,061,193					157,061,193		100.0
2	3	03	019			Devengado		134,482,157		21,277,696			155,759,853					155,759,853		100.0
2	3	03	019			Pagado		134,482,157		21,277,696			155,759,853					155,759,853		100.0
2	3	03	019			Porcentaje Pag/Aprob		99.9		380.1			111.1					111.1		
2	3	03	019			Porcentaje Pag/Modif		100.0		94.2			99.2					99.2		
2	3	03	019	E010		Formación y capacitación de recursos humanos para la salud														
2	3	03	019	E010		Aprobado		134,595,065		5,598,341			140,193,406					140,193,406		100.0
2	3	03	019	E010		Modificado		134,482,157		22,579,036			157,061,193					157,061,193		100.0
2	3	03	019	E010		Devengado		134,482,157		21,277,696			155,759,853					155,759,853		100.0
2	3	03	019	E010		Pagado		134,482,157		21,277,696			155,759,853					155,759,853		100.0
2	3	03	019	E010		Porcentaje Pag/Aprob		99.9		380.1			111.1					111.1		
2	3	03	019	E010		Porcentaje Pag/Modif		100.0		94.2			99.2					99.2		
2	3	03	019	E010	NCG	Instituto Nacional de Ciencias Médicas y Nutrición Salvador Zubirán														
2	3	03	019	E010	NCG	Aprobado		134,595,065		5,598,341			140,193,406					140,193,406		100.0
2	3	03	019	E010	NCG	Modificado		134,482,157		22,579,036			157,061,193					157,061,193		100.0
2	3	03	019	E010	NCG	Devengado		134,482,157		21,277,696			155,759,853					155,759,853		100.0
2	3	03	019	E010	NCG	Pagado		134,482,157		21,277,696			155,759,853					155,759,853		100.0

L.C. Carlos Andrés Osorio Pineda  
Director de Administración

INSTITUTO NACIONAL DE CIENCIAS MÉDICAS Y NUTRICIÓN SALVADOR ZUBIRÁN

C.P. María Teresa Ramírez Arellano  
Subdirectora de Recursos Financieros

Página 3 de 7

# Cuenta Pública 2023

CUENTA PÚBLICA 2023  
ESTADO ANALÍTICO DEL EJERCICIO DEL PRESUPUESTO DE EGRESOS EN CLASIFICACIÓN FUNCIONAL-PROGRAMÁTICA<sup>1/</sup>  
12 SALUD  
NCG INSTITUTO NACIONAL DE CIENCIAS MÉDICAS Y NUTRICIÓN SALVADOR ZUBIRÁN  
(PESOS)

Código	Descripción	Unidad Ejecutora	Tipo de Gasto	Estado	Presupuesto	Ejecutado	Porcentaje	Presupuesto	Ejecutado	Porcentaje	Presupuesto	Ejecutado	Porcentaje	Presupuesto	Ejecutado	Porcentaje	Presupuesto	Ejecutado	Porcentaje	
																				Presupuesto
2 3 03 019 E010	NCG	Porcentaje Pag/Aprob			99.9	380.1		111.1						111.1						
2 3 03 019 E010	NCG	Porcentaje Pag/Modif			100.0	94.2		99.2						99.2						
2 3 03 020		Infraestructura suficiente, equipamiento óptimo e insumos seguros para la salud																		
2 3 03 020		Aprobado							22,816,048		22,816,048	22,816,048	22,816,048							100.0
2 3 03 020		Modificado							429,212,934		429,212,934	429,212,934	429,212,934							100.0
2 3 03 020		Devengado							332,714,147		332,714,147	332,714,147	332,714,147							100.0
2 3 03 020		Pagado							332,714,147		332,714,147	332,714,147	332,714,147							100.0
2 3 03 020		Porcentaje Pag/Aprob							-0-		-0-	-0-	-0-							
2 3 03 020		Porcentaje Pag/Modif							77.5		77.5	77.5	77.5							
2 3 03 020 K011	NCG	Proyectos de infraestructura social de salud																		
2 3 03 020 K011	NCG	Aprobado							22,816,048		22,816,048	22,816,048	22,816,048							100.0
2 3 03 020 K011	NCG	Modificado							423,285,052		423,285,052	423,285,052	423,285,052							100.0
2 3 03 020 K011	NCG	Devengado							328,742,481		328,742,481	328,742,481	328,742,481							100.0
2 3 03 020 K011	NCG	Pagado							328,742,481		328,742,481	328,742,481	328,742,481							100.0
2 3 03 020 K011	NCG	Porcentaje Pag/Aprob							-0-		-0-	-0-	-0-							
2 3 03 020 K011	NCG	Porcentaje Pag/Modif							77.7		77.7	77.7	77.7							
2 3 03 020 K011	NCG	Instituto Nacional de Ciencias Médicas y Nutrición Salvador Zubirán																		
2 3 03 020 K011	NCG	Aprobado							22,816,048		22,816,048	22,816,048	22,816,048							100.0
2 3 03 020 K011	NCG	Modificado							423,285,052		423,285,052	423,285,052	423,285,052							100.0
2 3 03 020 K011	NCG	Devengado							328,742,481		328,742,481	328,742,481	328,742,481							100.0
2 3 03 020 K011	NCG	Pagado							328,742,481		328,742,481	328,742,481	328,742,481							100.0
2 3 03 020 K011	NCG	Porcentaje Pag/Aprob							-0-		-0-	-0-	-0-							
2 3 03 020 K011	NCG	Porcentaje Pag/Modif							77.7		77.7	77.7	77.7							
2 3 03 020 K027	NCG	Mantenimiento de infraestructura																		
2 3 03 020 K027	NCG	Aprobado																		
2 3 03 020 K027	NCG	Modificado							5,927,882		5,927,882	5,927,882	5,927,882							100.0
2 3 03 020 K027	NCG	Devengado							3,971,666		3,971,666	3,971,666	3,971,666							100.0
2 3 03 020 K027	NCG	Pagado							3,971,666		3,971,666	3,971,666	3,971,666							100.0
2 3 03 020 K027	NCG	Porcentaje Pag/Aprob							-0-		-0-	-0-	-0-							
2 3 03 020 K027	NCG	Porcentaje Pag/Modif							67.0		67.0	67.0	67.0							
2 3 03 020 K027	NCG	Instituto Nacional de Ciencias Médicas y Nutrición Salvador Zubirán																		
2 3 03 020 K027	NCG	Aprobado																		
2 3 03 020 K027	NCG	Modificado							5,927,882		5,927,882	5,927,882	5,927,882							100.0
2 3 03 020 K027	NCG	Devengado							3,971,666		3,971,666	3,971,666	3,971,666							100.0
2 3 03 020 K027	NCG	Pagado							3,971,666		3,971,666	3,971,666	3,971,666							100.0
2 3 03 020 K027	NCG	Porcentaje Pag/Aprob							-0-		-0-	-0-	-0-							
2 3 03 020 K027	NCG	Porcentaje Pag/Modif							67.0		67.0	67.0	67.0							
2 3 04		Rectoría del Sistema de Salud																		
2 3 04		Aprobado							29,359,277		29,476,671	29,476,671	29,476,671							100.0
2 3 04		Modificado							76,689,287		76,228,728	76,228,728	76,228,728							100.0
2 3 04		Devengado							76,689,287		76,228,728	76,228,728	76,228,728							100.0
2 3 04		Pagado							76,689,287		76,228,728	76,228,728	76,228,728							100.0
2 3 04		Porcentaje Pag/Aprob							261.2		258.6	258.6	258.6							

# Cuenta Pública 2023

CUENTA PÚBLICA 2023  
ESTADO ANALÍTICO DEL EJERCICIO DEL PRESUPUESTO DE EGRESOS EN CLASIFICACIÓN FUNCIONAL-PROGRAMÁTICA<sup>1/</sup>  
12 SALUD  
NCG INSTITUTO NACIONAL DE CIENCIAS MÉDICAS Y NUTRICIÓN SALVADOR ZUBIRÁN  
(PESOS)

CLASIFICACIÓN FUNCIONAL-PROGRAMÁTICA							DETALLE DE EJERCICIO					TOTAL			
UNIDAD	PROGRAMA	SUBPROGRAMA	PROYECTO	ACTIVIDAD	UNIDAD DE MEDIDA	UNIDAD DE MEDIDA	PREVISTO	COMPLETADO	REMANENTE	COMPLETADO	REMANENTE	COMPLETADO	REMANENTE	COMPLETADO	REMANENTE
2	3	04					100.0	100.0				100.0			
				Porcentaje Pag/Modif											
2	3	04	002	Servicios de apoyo administrativo											
2	3	04	002	Aprobado			29,359,277	22,076,291		51,435,568		51,435,568		100.0	
2	3	04	002	Modificado			76,689,287	66,546,695		143,235,982		143,235,982		100.0	
2	3	04	002	Devengado			76,689,287	66,546,635		143,235,922		143,235,922		100.0	
2	3	04	002	Pagado			76,689,287	66,546,635		143,235,922		143,235,922		100.0	
2	3	04	002	Porcentaje Pag/Aprob			261.2	301.4		278.5		278.5			
2	3	04	002	Porcentaje Pag/Modif			100.0	100.0		100.0		100.0			
2	3	04	002	M001	Actividades de apoyo administrativo										
2	3	04	002	M001	Aprobado		29,359,277	22,076,291		51,435,568		51,435,568		100.0	
2	3	04	002	M001	Modificado		76,689,287	66,546,695		143,235,982		143,235,982		100.0	
2	3	04	002	M001	Devengado		76,689,287	66,546,635		143,235,922		143,235,922		100.0	
2	3	04	002	M001	Pagado		76,689,287	66,546,635		143,235,922		143,235,922		100.0	
2	3	04	002	M001	Porcentaje Pag/Aprob		261.2	301.4		278.5		278.5			
2	3	04	002	M001	Porcentaje Pag/Modif		100.0	100.0		100.0		100.0			
2	3	04	002	M001	NCG	Instituto Nacional de Ciencias Médicas y Nutrición Salvador Zubirán									
2	3	04	002	M001	NCG	Aprobado	29,359,277	22,076,291		51,435,568		51,435,568		100.0	
2	3	04	002	M001	NCG	Modificado	76,689,287	66,546,695		143,235,982		143,235,982		100.0	
2	3	04	002	M001	NCG	Devengado	76,689,287	66,546,635		143,235,922		143,235,922		100.0	
2	3	04	002	M001	NCG	Pagado	76,689,287	66,546,635		143,235,922		143,235,922		100.0	
2	3	04	002	M001	NCG	Porcentaje Pag/Aprob	261.2	301.4		278.5		278.5			
2	3	04	002	M001	NCG	Porcentaje Pag/Modif	100.0	100.0		100.0		100.0			
2	3	04	014	Sistema Nacional de Salud organizado e integrado											
2	3	04	014	Aprobado				7,400,380		7,400,380		7,400,380		100.0	
2	3	04	014	Modificado				9,682,093		9,682,093		9,682,093		100.0	
2	3	04	014	Devengado				9,682,093		9,682,093		9,682,093		100.0	
2	3	04	014	Pagado				9,682,093		9,682,093		9,682,093		100.0	
2	3	04	014	Porcentaje Pag/Aprob				130.8		130.8		130.8			
2	3	04	014	Porcentaje Pag/Modif				100.0		100.0		100.0			
2	3	04	014	PO20	Salud materna, sexual y reproductiva										
2	3	04	014	PO20	Aprobado			7,400,380		7,400,380		7,400,380		100.0	
2	3	04	014	PO20	Modificado			9,682,093		9,682,093		9,682,093		100.0	
2	3	04	014	PO20	Devengado			9,682,093		9,682,093		9,682,093		100.0	
2	3	04	014	PO20	Pagado			9,682,093		9,682,093		9,682,093		100.0	
2	3	04	014	PO20	Porcentaje Pag/Aprob			130.8		130.8		130.8			
2	3	04	014	PO20	Porcentaje Pag/Modif			100.0		100.0		100.0			
2	3	04	014	PO20	NCG	Instituto Nacional de Ciencias Médicas y Nutrición Salvador Zubirán									
2	3	04	014	PO20	NCG	Aprobado		7,400,380		7,400,380		7,400,380		100.0	
2	3	04	014	PO20	NCG	Modificado		9,682,093		9,682,093		9,682,093		100.0	
2	3	04	014	PO20	NCG	Devengado		9,682,093		9,682,093		9,682,093		100.0	
2	3	04	014	PO20	NCG	Pagado		9,682,093		9,682,093		9,682,093		100.0	
2	3	04	014	PO20	NCG	Porcentaje Pag/Aprob		130.8		130.8		130.8			
2	3	04	014	PO20	NCG	Porcentaje Pag/Modif		100.0		100.0		100.0			

# Cuenta Pública 2023

CUENTA PÚBLICA 2023  
ESTADO ANALÍTICO DEL EJERCICIO DEL PRESUPUESTO DE EGRESOS EN CLASIFICACIÓN FUNCIONAL-PROGRAMÁTICA<sup>1/</sup>  
12 SALUD  
NCG INSTITUTO NACIONAL DE CIENCIAS MÉDICAS Y NUTRICIÓN SALVADOR ZUBIRÁN  
(PESOS)

CÓDIGO	CÓDIGO	CÓDIGO	CÓDIGO	CÓDIGO	DESCRIPCIÓN	CÓDIGO		CÓDIGO		CÓDIGO		CÓDIGO	
						...	...	...	...	...	...	...	...
2	3	05			Protección Social en Salud								
					Aprobado			704,040,960	704,040,960			704,040,960	100.0
					Modificado		703,890,411		703,890,411			703,890,411	100.0
					Devengado		703,890,411		703,890,411			703,890,411	100.0
					Pagado		703,890,411		703,890,411			703,890,411	100.0
					Porcentaje Pag/Aprob				100.0			100.0	
					Porcentaje Pag/Modif		100.0		100.0			100.0	
2	3	05	018		Prestación de servicios del Sistema Nacional de Salud organizados e integrados								
					Aprobado			704,040,960	704,040,960			704,040,960	100.0
					Modificado		703,890,411		703,890,411			703,890,411	100.0
					Devengado		703,890,411		703,890,411			703,890,411	100.0
					Pagado		703,890,411		703,890,411			703,890,411	100.0
					Porcentaje Pag/Aprob				100.0			100.0	
					Porcentaje Pag/Modif		100.0		100.0			100.0	
2	3	05	018	E023	Atención a la Salud								
					Aprobado			704,040,960	704,040,960			704,040,960	100.0
					Modificado		703,890,411		703,890,411			703,890,411	100.0
					Devengado		703,890,411		703,890,411			703,890,411	100.0
					Pagado		703,890,411		703,890,411			703,890,411	100.0
					Porcentaje Pag/Aprob				100.0			100.0	
					Porcentaje Pag/Modif		100.0		100.0			100.0	
2	3	05	018	E023	NCG Instituto Nacional de Ciencias Médicas y Nutrición Salvador Zubirán								
					Aprobado			704,040,960	704,040,960			704,040,960	100.0
					Modificado		703,890,411		703,890,411			703,890,411	100.0
					Devengado		703,890,411		703,890,411			703,890,411	100.0
					Pagado		703,890,411		703,890,411			703,890,411	100.0
					Porcentaje Pag/Aprob				100.0			100.0	
					Porcentaje Pag/Modif		100.0		100.0			100.0	
3					Desarrollo Económico								
					Aprobado	253,614,624	76,873,821		330,488,445			330,488,445	100.0
					Modificado	248,705,780	83,128,484		331,834,264			331,834,264	100.0
					Devengado	248,705,780	80,928,935		329,634,715			329,634,715	100.0
					Pagado	248,705,780	80,928,935		329,634,715			329,634,715	100.0
					Porcentaje Pag/Aprob	98.1	105.3		99.7			99.7	
					Porcentaje Pag/Modif	100.0	97.4		99.3			99.3	
3					Ciencia, Tecnología e Innovación								
					Aprobado	253,614,624	76,873,821		330,488,445			330,488,445	100.0
					Modificado	248,705,780	83,128,484		331,834,264			331,834,264	100.0
					Devengado	248,705,780	80,928,935		329,634,715			329,634,715	100.0
					Pagado	248,705,780	80,928,935		329,634,715			329,634,715	100.0
					Porcentaje Pag/Aprob	98.1	105.3		99.7			99.7	
					Porcentaje Pag/Modif	100.0	97.4		99.3			99.3	
3					Investigación Científica								



# Cuenta Pública 2023

CUENTA PÚBLICA 2023  
ESTADO ANALÍTICO DEL EJERCICIO DEL PRESUPUESTO DE EGRESOS EN CLASIFICACIÓN FUNCIONAL-PROGRAMÁTICA<sup>1/</sup>  
12 SALUD  
NCG INSTITUTO NACIONAL DE CIENCIAS MÉDICAS Y NUTRICIÓN SALVADOR ZUBIRÁN  
(PESOS)

1.1 PLAN DE PRESUPUESTO					CONTRIBUCIÓN	2.1 EJERCICIO					TOTAL EJERCICIO	3.1 EJERCICIO			3.2 EJERCICIO				
CÓDIGO	SUBCÓDIGO	CÓDIGO	CÓDIGO	CÓDIGO		CÓDIGO	CÓDIGO	CÓDIGO	CÓDIGO	CÓDIGO		CÓDIGO	CÓDIGO	CÓDIGO	CÓDIGO	CÓDIGO	CÓDIGO	CÓDIGO	CÓDIGO
3	S	01			Aprobado	253,614,624	76,873,821			330,488,445					330,488,445	100.0			
3	S	01			Modificado	248,705,780	83,128,484			331,834,264					331,834,264	100.0			
3	S	01			Devengado	248,705,780	80,928,935			329,634,715					329,634,715	100.0			
3	S	01			Pagado	248,705,780	80,928,935			329,634,715					329,634,715	100.0			
3	S	01			Porcentaje Pag/Aprob	98.1	105.3			99.7					99.7				
3	S	01			Porcentaje Pag/Modif	100.0	97.4			99.3					99.3				
3	S	01	024		Investigación en salud pertinente y de excelencia académica														
3	S	01	024		Aprobado	253,614,624	76,873,821			330,488,445					330,488,445	100.0			
3	S	01	024		Modificado	248,705,780	83,128,484			331,834,264					331,834,264	100.0			
3	S	01	024		Devengado	248,705,780	80,928,935			329,634,715					329,634,715	100.0			
3	S	01	024		Pagado	248,705,780	80,928,935			329,634,715					329,634,715	100.0			
3	S	01	024		Porcentaje Pag/Aprob	98.1	105.3			99.7					99.7				
3	S	01	024		Porcentaje Pag/Modif	100.0	97.4			99.3					99.3				
3	S	01	024	E022	Investigación y desarrollo tecnológico en salud														
3	S	01	024	E022	Aprobado	253,614,624	76,873,821			330,488,445					330,488,445	100.0			
3	S	01	024	E022	Modificado	248,705,780	83,128,484			331,834,264					331,834,264	100.0			
3	S	01	024	E022	Devengado	248,705,780	80,928,935			329,634,715					329,634,715	100.0			
3	S	01	024	E022	Pagado	248,705,780	80,928,935			329,634,715					329,634,715	100.0			
3	S	01	024	E022	Porcentaje Pag/Aprob	98.1	105.3			99.7					99.7				
3	S	01	024	E022	Porcentaje Pag/Modif	100.0	97.4			99.3					99.3				
3	S	01	024	E022	NCG Instituto Nacional de Ciencias Médicas y Nutrición Salvador Zubirán														
3	S	01	024	E022	NCG Aprobado	253,614,624	76,873,821			330,488,445					330,488,445	100.0			
3	S	01	024	E022	NCG Modificado	248,705,780	83,128,484			331,834,264					331,834,264	100.0			
3	S	01	024	E022	NCG Devengado	248,705,780	80,928,935			329,634,715					329,634,715	100.0			
3	S	01	024	E022	NCG Pagado	248,705,780	80,928,935			329,634,715					329,634,715	100.0			
3	S	01	024	E022	NCG Porcentaje Pag/Aprob	98.1	105.3			99.7					99.7				
3	S	01	024	E022	NCG Porcentaje Pag/Modif	100.0	97.4			99.3					99.3				

1/ Las sumas parciales y total pueden no coincidir debido al redondeo. El símbolo -o- corresponde a porcentajes menores a 0.05% o mayores a 500%.  
Fuente: Presupuesto Aprobado y Modificado, sistemas globalizadores de la Secretaría de Hacienda y Crédito Público, Presupuesto Devengado y Pagado, el ente público.

## Cuenta Pública 2023

CUENTA PÚBLICA 2023  
ESTADO ANALÍTICO DEL EJERCICIO DEL PRESUPUESTO DE EGRESOS EN CLASIFICACIÓN FUNCIONAL (ARMONIZADO)<sup>1/</sup>  
12 SALUD  
NCG INSTITUTO NACIONAL DE CIENCIAS MÉDICAS Y NUTRICIÓN SALVADOR ZUBIRÁN  
(PESOS)

CONCEPTO	APROBADO	AMPLIACIONES / (REDUCCIONES)	MODIFICADO	DEVENGADO	PAGADO	SUB EJERCICIO <sup>2/</sup>
	1	2 = 1-3	3	4	5	6 = 13-4
Gobierno	7,853,379	-125,439	7,727,940	7,727,925	7,727,925	15
Coordinación de la Política de Gobierno	7,853,379	-125,439	7,727,940	7,727,925	7,727,925	15
Desarrollo Social	3,631,785,730	445,764,603	4,077,550,333	3,351,872,911	3,351,872,911	725,677,422
Salud	3,631,785,730	445,764,603	4,077,550,333	3,351,872,911	3,351,872,911	725,677,422
Desarrollo Económico	330,488,445	1,345,819	331,834,264	329,634,715	329,634,715	2,199,549
Ciencia, Tecnología e Innovación	330,488,445	1,345,819	331,834,264	329,634,715	329,634,715	2,199,549
<b>Total del Gasto</b>	<b>3,970,127,554</b>	<b>446,984,983</b>	<b>4,417,112,537</b>	<b>3,689,235,551</b>	<b>3,689,235,551</b>	<b>727,876,986</b>

1/ Las sumas parciales y total pueden no coincidir debido al redondeo.

2/ Corresponde a las Economías Presupuestarias.

Fuente: Presupuesto Aprobado y Modificado, sistemas globalizadores de la Secretaría de Hacienda y Crédito Público, Presupuesto Devengado y Pagado, el ente público.

# Cuenta Pública 2023

CUENTA PÚBLICA 2023  
MEMORIA DE CÁLCULO EN CLASIFICACIÓN ECONÓMICA Y POR OBJETO DEL GASTO  
12 SALUD  
NCG INSTITUTO NACIONAL DE CIENCIAS MÉDICAS Y NUTRICIÓN SALVADOR ZUBIRÁN  
(PESOS)

Fecha: 13/03/2024 Hora: 16:59:42

CLASIFICACIÓN ECONÓMICA OBJETO DEL GASTO DENOMINACIÓN	APROBADO	PAGADO	VARIACIÓN AL PAGADO	PARTICIPACIÓN % RESPECTO AL TOTAL DEL PAGADO
<b>TOTAL</b>	<b>3,970,127,554</b>	<b>3,689,235,551</b>	<b>-7.1</b>	<b>100.0</b>
<b>Gasto Corriente</b>	<b>3,947,311,506</b>	<b>3,354,106,206</b>	<b>-15.0</b>	<b>90.9</b>
<b>Servicios Personales</b>	<b>1,318,648,156</b>	<b>1,584,559,059</b>	<b>20.2</b>	<b>43.0</b>
1000 Servicios personales	1,318,648,156	1,584,559,059	20.2	43.0
1100 Remuneraciones al personal de carácter permanente	418,836,768	430,945,036	2.9	11.7
1200 Remuneraciones al personal de carácter transitorio	17,911,944	247,487,485	1,281.7	6.7
1300 Remuneraciones adicionales y especiales	330,595,324	347,518,554	5.1	9.4
1400 Seguridad social	124,817,051	120,533,933	-3.4	3.3
1500 Otras prestaciones sociales y económicas	375,353,933	387,028,401	3.1	10.5
1700 Pago de estímulos a servidores públicos	51,133,136	51,045,650	-0.2	1.4
<b>Gasto De Operación</b>	<b>1,922,707,107</b>	<b>1,765,750,644</b>	<b>-8.2</b>	<b>47.9</b>
2000 Materiales y suministros	1,621,680,345	1,416,515,363	-12.7	38.4
2100 Materiales de administración, emisión de documentos y artículos oficiales	27,793,522	16,551,377	-40.4	0.4
2200 Alimentos y utensilios	6,345,412	43,188,797	580.6	1.2
2400 Materiales y artículos de construcción y de reparación	5,177,044	3,913,029	-24.4	0.1
2500 Productos químicos, farmacéuticos y de laboratorio	1,514,427,590	1,303,662,892	-13.9	35.3
2600 Combustibles, lubricantes y aditivos	111,534	380,240	240.9	0.0
2700 Vestuario, blancos, prendas de protección y artículos deportivos	55,424,013	38,449,442	-30.6	1.0
2900 Herramientas, refacciones y accesorios menores	12,401,230	10,369,586	-16.4	0.3
3000 Servicios generales	301,026,762	349,235,281	16.0	9.5
3100 Servicios básicos	54,421,037	60,825,262	11.8	1.6
3200 Servicios de arrendamiento	29,500,001	11,725,647	-60.3	0.3
3300 Servicios profesionales, científicos, técnicos y otros servicios	82,582,027	128,745,014	55.9	3.5
3400 Servicios financieros, bancarios y comerciales	7,685,842	2,783,955	-63.8	0.1
3500 Servicios de instalación, reparación, mantenimiento y conservación	91,247,321	101,058,100	10.8	2.7
3700 Servicios de traslado y viáticos	2,550,000	819,604	-67.9	0.0
3800 Servicios oficiales	1,500,000	53,940	-96.4	0.0
3900 Otros servicios generales	31,540,534	43,223,759	37.0	1.2
<b>Otros De Corriente</b>	<b>705,956,243</b>	<b>3,796,503</b>	<b>-99.5</b>	<b>0.1</b>
3000 Servicios generales	1,915,283	3,796,503	98.2	0.1
3900 Otros servicios generales	1,915,283	3,796,503	98.2	0.1
4000 Transferencias, asignaciones, subsidios y otras ayudas	0	0	0.0	0.0
4400 Ayudas sociales	0	0	0.0	0.0

## Cuenta Pública 2023

CUENTA PÚBLICA 2023  
MEMORIA DE CÁLCULO EN CLASIFICACIÓN ECONÓMICA Y POR OBJETO DEL GASTO  
12 SALUD  
NCG INSTITUTO NACIONAL DE CIENCIAS MÉDICAS Y NUTRICIÓN SALVADOR ZUBIRÁN  
(PESOS)

Fecha: 13/03/2024 Hora: 16:59:42

CLASIFICACIÓN ECONÓMICA OBJETO DEL GASTO DENOMINACIÓN	APROBADO	PAGADO	VARIACIÓN % PAG/APROB.	PARTICIPACIÓN % RESPECTO AL TOTAL DEL PAGADO
7000 Inversiones financieras y otras provisiones	704,040,960	0	-100.0	0.0
7900 Provisiones para contingencias y otras erogaciones especiales	704,040,960	0	-100.0	0.0
Pensiones Y Jubilaciones	0	0	0.0	0.0
<b>Gasto De Inversión</b>	<b>22,816,048</b>	<b>335,129,345</b>	<b>1,368.8</b>	<b>9.1</b>
Inversión Física	22,816,048	335,129,345	1,368.8	9.1
5000 Bienes muebles, inmuebles e intangibles	0	2,415,198	0.0	0.1
5300 Equipo e instrumental médico y de laboratorio	0	0	0.0	0.0
5600 Maquinaria, otros equipos y herramientas	0	2,415,198	0.0	0.1
6000 Inversión pública	22,816,048	332,714,147	1,358.2	9.0
6200 Obra pública en bienes propios	22,816,048	332,714,147	1,358.2	9.0

# Cuenta Pública 2023

CUENTA PÚBLICA 2023  
 MEMORIA DE CÁLCULO PARA EL ESTADO ANALÍTICO DEL EJERCICIO DEL PRESUPUESTO DE EGRESOS EN CLASIFICACIÓN FUNCIONAL  
 12 SALUD  
 NCG INSTITUTO NACIONAL DE CIENCIAS MÉDICAS Y NUTRICIÓN SALVADOR ZUBIRÁN  
 (PESOS)

Fecha: 13/03/2024 Hora: 17:00:00

CATEGORÍA PROGRAMÁTICA		CONCEPTO	APROBADO	PAGADO	VARIACIÓN PAG/APROB	PARTICIPACIÓN % DE LAS FINALIDADES RESPECTO AL TOTAL DEL GASTO PAGADO	PARTICIPACIÓN % DE LAS FUNCIONES RESPECTO AL TOTAL DEL GASTO PAGADO DE LA FINALIDAD A LA QUE PERTENECE
Í	FN						
1		Gobierno	7,853,379	7,727,925	-1.6	0.2	100.0
	3	Coordinación de la Política de Gobierno	7,853,379	7,727,925	-1.6		100.0
2		Desarrollo Social	3,631,785,730	3,351,872,911	-7.7	90.9	100.0
	3	Salud	3,631,785,730	3,351,872,911	-7.7		100.0
3		Desarrollo Económico	330,488,445	329,634,715	-0.3	8.9	100.0
	8	Ciencia, Tecnología e Innovación	330,488,445	329,634,715	-0.3		100.0
		Total del Gasto	3,970,127,554	3,689,235,551	-7.1	100.0	



# Cuenta Pública 2023

CUENTA PÚBLICA 2023  
GASTO POR CATEGORÍA PROGRAMÁTICA<sup>2/</sup>  
12 SALUD  
NCG INSTITUTO NACIONAL DE CIENCIAS MÉDICAS Y NUTRICIÓN SALVADOR ZUBIRÁN  
(PESOS)

CÓDIGO	CÓDIGO	CÓDIGO	CÓDIGO	DESCRIPCIÓN	CATEGORÍA				TOTAL APROBADO	ESTADO				TOTAL PAGADO	%	%
					APROBADO	DEVENGADO	PAGADO	MODIFICADO		APROBADO	DEVENGADO	PAGADO	MODIFICADO			
				Programas Federales												
				TOTAL APROBADO	1,318,648,156	1,922,707,107		705,956,243	3,947,311,506		22,816,048		22,816,048	2,970,127,551	99.4	
				TOTAL MODIFICADO	1,584,559,059	2,382,654,122		3,796,503	3,971,009,684		446,102,853		446,102,853	4,417,112,537	29.9	
				TOTAL DEVENGADO	1,584,559,059	1,765,750,644		3,796,503	3,354,106,206		335,129,345		335,129,345	3,689,235,551	90.9	
				TOTAL PAGADO	1,584,559,059	1,765,750,644		3,796,503	3,354,106,206		335,129,345		335,129,345	3,689,235,551	90.9	9.1
				Porcentaje Pag/Aprob	120.2	91.8		0.5	85.0		-0-		-0-	92.0		
				Porcentaje Pag/Modif	100.0	74.1		100.0	84.5		75.1		75.1	83.5		
1	2			Desempeño de las Funciones												
1	2			Aprobado	1,282,313,301	1,899,753,015		705,956,243	3,888,022,559		22,816,048		22,816,048	3,910,838,607	99.4	0.6
1	2			Modificado	1,501,201,153	2,315,048,106		3,796,503	3,820,045,762		446,102,853		446,102,853	4,266,148,615	89.5	10.5
1	2			Devengado	1,501,201,153	1,698,144,703		3,796,503	3,203,142,359		335,129,345		335,129,345	3,538,271,704	90.5	9.5
1	2			Pagado	1,501,201,153	1,698,144,703		3,796,503	3,203,142,359		335,129,345		335,129,345	3,538,271,704	90.5	9.5
1	2			Porcentaje Pag/Aprob	117.1	89.4		0.5	82.4		-0-		-0-	90.5		
1	2			Porcentaje Pag/Modif	100.0	73.4		100.0	83.9		75.1		75.1	82.9		
1	2	E		Prestación de Servicios Públicos												
1	2	E		Aprobado	1,282,313,301	1,889,995,034		705,956,243	3,878,264,578					3,878,264,578	100.0	
1	2	E		Modificado	1,501,201,153	2,305,366,013		3,796,503	3,810,363,669		16,889,919		16,889,919	3,827,253,588	99.6	0.4
1	2	E		Devengado	1,501,201,153	1,688,462,610		3,796,503	3,193,460,266		2,415,198		2,415,198	3,195,875,464	99.9	0.1
1	2	E		Pagado	1,501,201,153	1,688,462,610		3,796,503	3,193,460,266		2,415,198		2,415,198	3,195,875,464	99.9	0.1
1	2	E		Porcentaje Pag/Aprob	117.1	89.3		0.5	82.3		14.3		14.3	83.5		
1	2	E		Porcentaje Pag/Modif	100.0	73.2		100.0	82.3		14.3		14.3	83.5		
1	2	E	010	Formación y capacitación de recursos humanos para la salud												
1	2	E	010	Aprobado	134,595,065	5,599,341			140,193,406					140,193,406	100.0	
1	2	E	010	Modificado	134,482,157	22,579,036			157,061,193					157,061,193	100.0	
1	2	E	010	Devengado	134,482,157	21,277,696			155,759,853					155,759,853	100.0	
1	2	E	010	Pagado	134,482,157	21,277,696			155,759,853					155,759,853	100.0	
1	2	E	010	Porcentaje Pag/Aprob	99.9	380.1			111.1					111.1		
1	2	E	010	Porcentaje Pag/Modif	100.0	94.2			99.2					99.2		
1	2	E	022	Investigación y desarrollo tecnológico en salud												
1	2	E	022	Aprobado	253,614,624	76,873,821			330,488,445					330,488,445	100.0	
1	2	E	022	Modificado	248,705,780	83,128,484			331,834,264					331,834,264	100.0	
1	2	E	022	Devengado	248,705,780	80,928,935			329,634,715					329,634,715	100.0	
1	2	E	022	Pagado	248,705,780	80,928,935			329,634,715					329,634,715	100.0	
1	2	E	022	Porcentaje Pag/Aprob	98.1	105.3			99.7					99.7		
1	2	E	022	Porcentaje Pag/Modif	100.0	97.4			99.3					99.3		
1	2	E	023	Atención a la Salud												
1	2	E	023	Aprobado	894,103,612	1,807,522,872		705,956,243	3,407,582,727					3,407,582,727	100.0	
1	2	E	023	Modificado	1,118,013,216	2,199,658,493		3,796,503	3,321,468,212		16,889,919		16,889,919	3,338,358,131	99.5	0.5
1	2	E	023	Devengado	1,118,013,216	1,586,255,979		3,796,503	2,708,065,698		2,415,198		2,415,198	2,710,480,896	99.9	0.1
1	2	E	023	Pagado	1,118,013,216	1,586,255,979		3,796,503	2,708,065,698		2,415,198		2,415,198	2,710,480,896	99.9	0.1
1	2	E	023	Porcentaje Pag/Aprob	125.0	87.8		0.5	79.5		14.3		14.3	79.5		
1	2	E	023	Porcentaje Pag/Modif	100.0	72.1		100.0	81.5		14.3		14.3	81.2		
1	2	K		Proyectos de Inversión												
1	2	K		Aprobado							22,816,048		22,816,048			100.0

# Cuenta Pública 2023

CUENTA PÚBLICA 2023  
GASTO POR CATEGORÍA PROGRAMÁTICA 17  
12 SALUD  
NCG INSTITUTO NACIONAL DE CIENCIAS MÉDICAS Y NUTRICIÓN SALVADOR ZUBIRÁN  
(PESOS)

CATEGORÍA PROGRAMÁTICA				DESCRIPCIÓN	ESTADO DE EJECUCIÓN				DETALLE DE EJECUCIÓN				TOTAL			
TIPO	USUC	MODIFICADO	PAGADO		APROBADO	DEVENGADO	PAGADO	PORCENTAJE PAG/APROB	APROBADO	DEVENGADO	PAGADO	PORCENTAJE PAG/APROB	TOTAL	APROBADO	DEVENGADO	PORCENTAJE PAG/APROB
1	2	K		Modificado						429,212,934			429,212,934	429,212,934		100.0
1	2	K		Devengado						332,714,147			332,714,147	332,714,147		100.0
1	2	K		Pagado						332,714,147			332,714,147	332,714,147		100.0
1	2	K		Porcentaje Pag/Aprob						-0-			-0-	-0-		
1	2	K		Porcentaje Pag/Modif						77.5			77.5	77.5		
1	2	K	011	Proyectos de infraestructura social de salud												
1	2	K	011	Aprobado						72,816,048			72,816,048	72,816,048		100.0
1	2	K	011	Modificado						423,285,052			423,285,052	423,285,052		100.0
1	2	K	011	Devengado						328,742,481			328,742,481	328,742,481		100.0
1	2	K	011	Pagado						328,742,481			328,742,481	328,742,481		100.0
1	2	K	011	Porcentaje Pag/Aprob						-0-			-0-	-0-		
1	2	K	011	Porcentaje Pag/Modif						77.7			77.7	77.7		
1	2	K	027	Mantenimiento de infraestructura												
1	2	K	027	Aprobado						5,927,882			5,927,882	5,927,882		100.0
1	2	K	027	Modificado						3,971,666			3,971,666	3,971,666		100.0
1	2	K	027	Devengado						3,971,666			3,971,666	3,971,666		100.0
1	2	K	027	Pagado						3,971,666			3,971,666	3,971,666		100.0
1	2	K	027	Porcentaje Pag/Aprob						-0-			-0-	-0-		
1	2	K	027	Porcentaje Pag/Modif						67.0			67.0	67.0		
1	2	P		Planeación, seguimiento y evaluación de políticas públicas												
1	2	P		Aprobado		9,757,981		9,757,981					9,757,981	9,757,981		100.0
1	2	P		Modificado		9,682,093		9,682,093					9,682,093	9,682,093		100.0
1	2	P		Devengado		9,682,093		9,682,093					9,682,093	9,682,093		100.0
1	2	P		Pagado		9,682,093		9,682,093					9,682,093	9,682,093		100.0
1	2	P		Porcentaje Pag/Aprob		99.2		99.2					99.2	99.2		
1	2	P		Porcentaje Pag/Modif		100.0		100.0					100.0	100.0		
1	2	P	020	Salud materna, sexual y reproductiva												
1	2	P	020	Aprobado		9,757,981		9,757,981					9,757,981	9,757,981		100.0
1	2	P	020	Modificado		9,682,093		9,682,093					9,682,093	9,682,093		100.0
1	2	P	020	Devengado		9,682,093		9,682,093					9,682,093	9,682,093		100.0
1	2	P	020	Pagado		9,682,093		9,682,093					9,682,093	9,682,093		100.0
1	2	P	020	Porcentaje Pag/Aprob		99.2		99.2					99.2	99.2		
1	2	P	020	Porcentaje Pag/Modif		100.0		100.0					100.0	100.0		
1	3			Administrativos y de Apoyo												
1	3			Aprobado	36,334,855	22,954,092		59,288,947					59,288,947	59,288,947		100.0
1	3			Modificado	83,357,906	67,606,016		150,963,922					150,963,922	150,963,922		100.0
1	3			Devengado	83,357,906	67,605,941		150,963,847					150,963,847	150,963,847		100.0
1	3			Pagado	83,357,906	67,605,941		150,963,847					150,963,847	150,963,847		100.0
1	3			Porcentaje Pag/Aprob	229.4	294.5		254.6					254.6	254.6		
1	3			Porcentaje Pag/Modif	100.0	100.0		100.0					100.0	100.0		
1	3	M		Apoyo al proceso presupuestario y para mejorar la eficiencia institucional												
1	3	M		Aprobado	29,359,277	22,076,291		51,435,568					51,435,568	51,435,568		100.0
1	3	M		Modificado	76,689,287	66,546,695		143,235,982					143,235,982	143,235,982		100.0

# Cuenta Pública 2023

## CUENTA PÚBLICA 2023 GASTO POR CATEGORÍA PROGRAMÁTICA<sup>1/</sup> 12 SALUD

### NCG INSTITUTO NACIONAL DE CIENCIAS MÉDICAS Y NUTRICIÓN SALVADOR ZUBIRÁN (PESOS)

PROGRAMA PRESUPUESTARIO				DESCRIPCIÓN	DETALLE DE EJERCICIO					TOTAL EJERCICIO	ESTADO DE EJECUCIÓN				TOTAL			
TIPO	DESTINO	MODALIDAD	PROYECTO		DEVENGADO (PESOS)	VALOR DE LAS OBLIGACIONES	LIBERADO	COMPROBADO	OTRO		RESERVA	ANULADO	CONCEPTO	VALOR	COMPLETADO	ANULADO	REMANENTE	LIBERADO
1	3	M		Devengado	76.689.287	66.546.635			143.235.922							143.235.922		100.0
1	3	M		Pagado	76.689.287	66.546.635			143.235.922							143.235.922		100.0
1	3	M		Porcentaje Pag/Aprob	261.2	301.4			278.5							278.5		
1	3	M		Porcentaje Pag/Modif	100.0	100.0			100.0							100.0		
1	3	M	001	Actividades de apoyo administrativo														
1	3	M	001	Aprobado	29.359.277	22.076.291			51.435.568							51.435.568		100.0
1	3	M	001	Modificado	76.689.287	66.546.635			143.235.982							143.235.982		100.0
1	3	M	001	Devengado	76.689.287	66.546.635			143.235.922							143.235.922		100.0
1	3	M	001	Pagado	76.689.287	66.546.635			143.235.922							143.235.922		100.0
1	3	M	001	Porcentaje Pag/Aprob	261.2	301.4			278.5							278.5		
1	3	M	001	Porcentaje Pag/Modif	100.0	100.0			100.0							100.0		
1	3	O		Apoyo a la función pública y al mejoramiento de la gestión														
1	3	O		Aprobado	6.975.578	877.801			7.853.379							7.853.379		100.0
1	3	O		Modificado	6.668.619	1.059.321			7.727.940							7.727.940		100.0
1	3	O		Devengado	6.668.619	1.059.306			7.727.925							7.727.925		100.0
1	3	O		Pagado	6.668.619	1.059.306			7.727.925							7.727.925		100.0
1	3	O		Porcentaje Pag/Aprob	95.6	120.7			98.4							98.4		
1	3	O		Porcentaje Pag/Modif	100.0	100.0			100.0							100.0		
1	3	O	001	Actividades de apoyo a la función pública y buen gobierno														
1	3	O	001	Aprobado	6.975.578	877.801			7.853.379							7.853.379		100.0
1	3	O	001	Modificado	6.668.619	1.059.321			7.727.940							7.727.940		100.0
1	3	O	001	Devengado	6.668.619	1.059.306			7.727.925							7.727.925		100.0
1	3	O	001	Pagado	6.668.619	1.059.306			7.727.925							7.727.925		100.0
1	3	O	001	Porcentaje Pag/Aprob	95.6	120.7			98.4							98.4		
1	3	O	001	Porcentaje Pag/Modif	100.0	100.0			100.0							100.0		

<sup>1/</sup> Las sumas parciales y total pueden no coincidir debido al redondeo. El símbolo -o- corresponde a porcentajes menores a 0.05% o mayores a 500.0.  
Fuente: Presupuesto Aprobado y Modificado, sistemas globalizadores de la Secretaría de Hacienda y Crédito Público; Presupuesto Devengado y Pagado, el ente público.

## Cuenta Pública 2023

CUENTA PÚBLICA 2023  
GASTO POR CATEGORÍA PROGRAMÁTICA (ARMONIZADO)<sup>1/</sup>  
12 SALUD  
NCG INSTITUTO NACIONAL DE CIENCIAS MÉDICAS Y NUTRICIÓN SALVADOR ZUBIRÁN  
(PESOS)

CONCEPTO	APROBEADO	AMPLIACIONES / (REDUCCIONES)	MODIFICADO	DEVENGADO	PAGADO	SUB EJERCICIO <sup>2/</sup>
	1	2=(3-3)	3	4	5	6=(5-4)
<b>Programas Federales</b>	<b>3,970,127,554</b>	<b>446,984,983</b>	<b>4,417,112,537</b>	<b>3,689,235,551</b>	<b>3,689,235,551</b>	<b>727,876,986</b>
<b>Desempeño de las Funciones</b>	<b>3,910,838,607</b>	<b>355,310,008</b>	<b>4,266,148,615</b>	<b>3,538,271,704</b>	<b>3,538,271,704</b>	<b>727,876,911</b>
Prestación de Servicios Públicos	3,878,264,578	-51,010,990	3,827,253,588	3,195,875,464	3,195,875,464	631,378,124
Proyectos de Inversión	22,816,048	406,396,886	429,212,934	332,714,147	332,714,147	96,498,787
Planeación, seguimiento y evaluación de políticas públicas	9,757,981	-75,888	9,682,093	9,682,093	9,682,093	
<b>Administrativos y de Apoyo</b>	<b>59,288,947</b>	<b>91,674,975</b>	<b>150,963,922</b>	<b>150,963,847</b>	<b>150,963,847</b>	<b>75</b>
Apoyo al proceso presupuestario y para mejorar la eficiencia institucional	51,435,568	91,800,414	143,235,982	143,235,922	143,235,922	60
Apoyo a la función pública y al mejoramiento de la gestión	7,853,379	-125,439	7,727,940	7,727,925	7,727,925	15
<b>Total del Gasto</b>	<b>3,970,127,554</b>	<b>446,984,983</b>	<b>4,417,112,537</b>	<b>3,689,235,551</b>	<b>3,689,235,551</b>	<b>727,876,986</b>

1/ Las sumas parciales y total pueden no coincidir debido al redondeo.

2/ Corresponde a las Economías Presupuestarias.

Fuente: Presupuesto Aprobado y Modificado, sistemas globalizadores de la Secretaría de Hacienda y Crédito Público, Presupuesto Devengado y Pagado, el ente público.

**INSTITUTO NACIONAL DE CIENCIAS MÉDICAS Y NUTRICIÓN SALVADOR ZUBIRÁN**

Conciliación entre los Ingresos Presupuestarios y Contables

Correspondientes del 01 de Enero al 31 de Diciembre del 2023

(Cifras en pesos)

<b>1. Ingresos Presupuestarios</b>		<b>\$ 4,066,654,688.00</b>
------------------------------------	--	----------------------------


<b>2. Más ingresos contables no presupuestarios</b>		<b>\$ 124,126,593.00</b>
Incremento por variación de inventarios	\$ 261,172.00	
Disminución del exceso de estimaciones por pérdida u deterioro u obsolescencia		
Disminución del exceso de provisiones		
Otros ingresos y beneficios varios (donativos en especie)	\$ 122,163,861.00	
Otros ingresos contables no presupuestarios (bonificaciones)	\$ 1,701,560.00	

<b>3. Menos ingresos presupuestarios no contables</b>		<b>\$ 591,248,891.00</b>
Productos de capital		
Aprovechamientos de capital		
Ingresos derivados de financiamientos		
Otros ingresos presupuestarios no contables (fideicomisos)	\$ 591,248,891.00	

<b>4. Ingresos Contables (4 = 1 + 2 - 3)</b>		<b>\$ 3,599,532,390.00</b>
--	--	----------------------------

  
L.C. Carlos Andrés Osorio Pineda  
Director de Administración

  
C.P. Maria Teresa Ramirez Arellano  
Subdirectora de Recursos Financieros





**INSTITUTO NACIONAL DE CIENCIAS MÉDICAS Y NUTRICIÓN SALVADOR ZUBIRÁN**

**Conciliación entre los Egresos Presupuestarios y los Gastos Contables**

**Correspondientes del 01 de Enero al 31 de Diciembre de 2023**

**(Cifras en pesos)**

<b>1. Total de egresos (presupuestarios)</b>			<b>\$ 3,689,235,551.00</b>
--	--	--	----------------------------

<b>2. Menos egresos presupuestarios no contables</b>			<b>\$ 335,129,345.00</b>
Mobiliario y equipo de administración			
Mobiliario y equipo educacional y recreativo			
Equipo e Instrumental médico y de laboratorio			
Vehículos y equipo de transporte			
Equipo de defensa y seguridad			
Maquinaria, otros equipos y herramientas		\$ 2,415,198.00	
Activos biológicos			
Bienes inmuebles			
Activos intangibles			
Obra pública en bienes propios		\$ 332,714,147.00	
Acciones y participaciones de capital			
Compra de títulos y valores			
Inversiones de fideicomisos, mandatos y otros análogos			
Provisiones para contingencias y otras erogaciones especiales			
Amortización de la deuda pública			
Adeudos de ejercicios fiscales anteriores			
Otros Egresos Presupuestales no Contables			

<b>3. Más gastos contables no presupuestales</b>			<b>\$ 332,154,720.00</b>
Estimaciones, depreciaciones, deterioros, obsolescencias y amortizaciones		\$ 118,428,103.00	
Provisiones			
Disminuciones de inventarios		\$ 57,853.00	
Aumento por insuficiencia de estimaciones por pérdida o deterioro u obsolescencia			
Aumento por insuficiencia de provisiones			
Otros Gastos(Donativos)		\$ 47,442,888.00	
Otros Gastos Contables No Presupuestales		\$ 166,225,876.00	
Diferencia en conciliación contable-presupuestal de Cap. 1000	\$ 3,803.00		
Diferencia en conciliación contable-presupuestal de Cap. 2000	\$ 164,610,506.00		
Diferencia en conciliación contable-presupuestal de Cap. 3000	\$ 1,611,567.00		

<b>4. Total de Gasto Contable (4 = 1 -2 + 3)</b>
--

<b>\$ 3,686,260,926.00</b>
----------------------------

L.C. Carlos Andrés Osorio Pineda  
 Director de Administración

C.P. María Teresa Ramírez Arellano  
 Subdirector de Recursos Financieros

**INSTITUTO NACIONAL DE CIENCIAS MÉDICAS Y NUTRICIÓN SALVADOR ZUBIRÁN**  
**NOTAS PRESUPUESTALES 2023**  
(Cifras en pesos)

## **1. CONSTITUCIÓN Y OBJETO DE LA ENTIDAD**

El Instituto Nacional de Ciencias Médicas y Nutrición Salvador Zubirán, es uno de los Institutos Nacionales de Salud dependientes de la Secretaría de Salud.

Se inauguró el 12 de octubre de 1946 con el nombre de Hospital de Enfermedades de la Nutrición. Al extenderse sus funciones hacia otros campos, en 1978 se le cambió el nombre por el de Instituto Nacional de la Nutrición "Salvador Zubirán" que se utilizó hasta junio de 2000, fecha en que se le dio el nombre actual.

Fue creado por Decreto del Ejecutivo Federal como un Organismo Público Descentralizado del Gobierno Federal, con personalidad jurídica y patrimonio propio. Goza de autonomía técnica, operativa y administrativa en los términos de la Ley de los Institutos Nacionales de Salud, publicada el 26 de mayo de 2000. La administración está a cargo de la Junta de Gobierno y de un Director General; la Junta de Gobierno del Instituto es presidida por el Secretario de Salud.

Los objetivos principales del Instituto son entre otros, los de apoyar el funcionamiento y consolidación del Sistema Nacional de Salud y de contribuir al cumplimiento del derecho a la protección de la salud y las relacionadas con la nutrición humana, prestar servicios especializados de salud en aspectos preventivos, curativos y de rehabilitación de personas adultas; proporcionar atención hospitalaria a la población con criterios de gratuidad, basada en las condiciones socio-económicas de los usuarios y difundir información técnica y científica sobre los avances que logre en materia de salud.

## **2. NORMATIVIDAD GUBERNAMENTAL**

El Instituto, para efectos administrativos, opera en el ámbito de la Administración Pública Descentralizada, por lo cual está obligado a formular la integración de su presupuesto e informar su operación a nivel Flujo de Efectivo en términos de la Ley Federal de Presupuestos y Responsabilidad Hacendaria, así como de su Reglamento.

El sistema de control presupuestario interno está sujeto a las políticas y disposiciones generales determinadas por la Secretaría de Hacienda y Crédito Público, por ello los gastos presupuestales están registrados de conformidad con el Clasificador por Objeto del Gasto, emitido por el Consejo Nacional de Armonización Contable publicado el 28 de diciembre de 2010 en el Diario Oficial de la Federación y con vigor al día siguiente de su publicación, así como sus posteriores actualizaciones.

### ➤ Normatividad

- ◆ Ley Orgánica de la Administración Pública Federal.
- ◆ Ley General de Contabilidad Gubernamental.
- ◆ Ley del Impuesto al Valor Agregado.
- ◆ Código Fiscal de la Federación.
- ◆ Ley de Planeación.
- ◆ Ley de Servicios de la Tesorería de la Federación.
- ◆ Ley Federal de las Entidades Paraestatales.
- ◆ Ley Federal de Procedimiento Administrativo.
- ◆ Ley de Ingresos de la Federación.
- ◆ Ley de Adquisiciones, Arrendamientos y Servicios del Sector Público.
- ◆ Ley de Obras Públicas y Servicios Relacionadas con las mismas.
- ◆ Ley Federal de Responsabilidades Administrativas de los Servidores Públicos.
- ◆ Ley de Transparencia y Acceso a la Información Pública Gubernamental.

- ◆ Presupuesto de Egresos de la Federación, para el Ejercicio Fiscal 2023
- ◆ Ley Federal de Presupuesto y Responsabilidad Hacendaria.
- ◆ Reglamento de la Ley Federal de Presupuesto y Responsabilidad Hacendaria.
- ◆ Reglamento Interior de la Secretaría de Hacienda y Crédito Público.

### **3. CUMPLIMIENTO GLOBAL DE METAS POR PROGRAMA.**

En relación con el cumplimiento de metas, se reportan los siguientes alcances:

#### **PP E010 FORMACIÓN Y CAPACITACIÓN DE RECURSOS HUMANOS PARA LA SALUD.**

ÁREA: Formación

- La Eficacia en la formación de Médicos Especialistas, alcanzó una meta de 100% presentando un cumplimiento satisfactorio. Cabe destacar la formación de 516 médicos especialistas que obtuvieron constancia de conclusión de curso.
- La Eficiencia terminal de especializaciones no clínicas, maestrías y doctorados alcanzó la meta del 37%, debido a que el Instituto es cede de la Maestría y Doctorado en Ciencias Médicas, para el ejercicio 2023 cursaron 27 alumnos, de los cuales 10 obtuvieron constancia de terminación, presentando un cumplimiento del 37%.
- El Porcentaje de profesionales de la salud que concluyeron cursos de educación continua fue de 97%, presentando un cumplimiento satisfactorio. Cabe destacar que el número de profesionales de la salud que recibieron constancia de conclusión de los cursos de educación continúa impartido por la institución fue del 5,183.
- El Porcentaje de cursos de formación con percepción de calidad satisfactoria fue de 100%, cabe mencionar que el Instituto imparte más de 60 cursos de formación.
- Porcentaje de cursos de especialización no clínicas, maestrías y doctorados con percepción de calidad satisfactoria fue de 100%. Se continúa con la impartición de los posgrados no clínicos; cursando la Maestría en Ciencias Médicas y Doctorado en Ciencias Médicas.
- La Eficacia en la impartición de cursos de educación continua fue del 100%. Es importante mencionar que se programaron 25 cursos.
- El Porcentaje en los cursos de educación continua fue de 67% de participantes externos. Sólo 3,580 participantes externos asistieron a cursos de educación continua, de un total de 5,343.
- La Percepción sobre la calidad de los cursos de educación continua fue de 9.0 puntos. Se logró encuestar a 674 profesionales de la salud mismos que se tenían programados.
- El Porcentaje de espacios académicos ocupados fue de 100% al ocuparse 186 becas.
- El Porcentaje de postulantes aceptados fue de 26.1%. Se seleccionaron 147 candidatos de 564 que se presentaron a la institución para realizar estudios de posgrado.

#### **PP E022 INVESTIGACIÓN Y DESARROLLO TECNOLÓGICO EN SALUD.**

- El Porcentaje de investigadores institucionales de alto nivel fue de 60.29%, presentando un cumplimiento del 91.65% referente a lo programado en el periodo. Durante el periodo se logró contar con 164 investigadores vigentes, de los 173 que se tenían programados, de un total de 272 investigadores.

- Durante el periodo 2023, se publicaron 559 artículos científicos en revistas de impacto alto de los grupos I a VII, así como 73 capítulos de libros y 14 libros en temas de gran interés en investigación.
- El promedio de productos de la investigación por investigador institucional fue de 2.38, se publicaron 646 productos institucionales. Es decir, en promedio cada investigador realizó 2 productos de investigación.
- El porcentaje de ocupación de plazas de investigador fue del 97.25, durante el periodo se mantiene una ocupación de 177 plazas de investigador.
- Durante el ejercicio continúan 1,631 proyectos de investigación en diversos temas de carácter científico.

#### **PP E023 ATENCIÓN A LA SALUD.**

- El Porcentaje de pacientes referidos por instituciones públicas de salud a los que se les apertura expediente clínico institucional fue de 67.6%. De los 3,534 pacientes que se les apertura expediente clínico en el periodo de evaluación, 2,389 pacientes fueron referidos por instituciones públicas de salud.
- El Porcentaje de egresos hospitalarios por mejoría y curación fue de 92.5. Al finalizar el período, de los 5,119 egresos hospitalarios programados, se logró contar con 5,208 egresos de los cuales 4,817 fueron por mejoría y curación.
- El Porcentaje de usuarios con percepción de satisfacción de la calidad de la atención médica ambulatoria recibida superior a 80 puntos fue de 85.2% de porcentaje de usuarios con percepción de satisfacción de la calidad de la atención médica ambulatoria. Al finalizar el período, de los 1,380 usuarios en atención ambulatoria encuestados, 1,176 manifestaron una calificación de percepción de satisfacción de calidad de la atención recibida superior a 80 puntos porcentuales.
- El porcentaje de sesiones de rehabilitación especializadas realizadas respecto al total fue de 80%. Al finalizar el período, de las 21,179 sesiones de rehabilitación realizadas, 16,943 fueron especializadas.
- La eficacia en el otorgamiento de consulta programada (primera vez, subsecuente, preconsulta, urgencias) fue de 99.5%. Al finalizar el período, de las 285,000 consultas programadas, se alcanzaron 283,622 consultas, lo que refleja que ha disminuido notablemente la ausencia o cancelación de citas.
- El porcentaje de usuarios con percepción de satisfacción de la calidad de la atención médica hospitalaria recibida fue de 88.1%.
- El porcentaje de expedientes clínicos revisados aprobados conforme a la NOM SSA 004 fue de 87.2%.
- El porcentaje de auditorías clínicas realizadas fue del 100%. Durante el ejercicio se realizaron 2 auditorías.
- El porcentaje de ocupación hospitalaria fue del 85.4%. Al finalizar el período, de los 51,815, días paciente programados, se alcanzó 52,077, derivados de los 60,955 días cama, si bien, se mantuvieron camas asignadas para pacientes con infecciones respiratorias agudas, el resto de las camas tuvieron un movimiento continuo, optimizando los procesos de atención.
- El promedio de días estancia fue 10.1. al finalizar el período de reporte, de los 48,200 días estancia programados, se alcanzaron 52,853, derivados de los 5,208 egresos, estas variaciones



en relación a la meta programada de cada una de las variables, fue debido a que, al reabrir hospitalización para pacientes con otros diagnósticos no Covid, llegaron pacientes con gravedad en la que su estancia fue prolongada.

- La proporción de consultas de primera vez respecto a pre consultas fue 45.8%. Al finalizar el período de reporte, de las 5,220 preconsultas programadas para el periodo, se cumplió con 6,187 de las cuales se presentaron 2,832 consultas de primera vez otorgadas en el periodo.

#### 4. VARIACIONES EN EL EJERCICIO PRESUPUESTAL

##### INGRESOS

RECURSOS	ORIGINAL \$	MODIFICADO \$	PAGADO \$	DIFERENCIA \$
Fiscales	2,506,467,628	2,953,452,611	2,953,452,611	0
Propios	1,463,659,926	1,463,659,926	735,782,940	727,876,986
<b>TOTAL</b>	<b>3,970,127,554</b>	<b>4,417,112,537</b>	<b>3,689,235,551</b>	<b>727,876,986</b>

- ◆ En los Recursos Propios, se reporta una variación entre los recursos modificados y recibidos por \$727,876,986 esta diferencia corresponde a \$377,419,137 de ingresos recibidos por parte del INSABI para la construcción de la torre de hospitalización no ejercido y la diferencia por \$ 350,457,849 corresponden a ingresos de recursos propios estimados NO captados.

##### EGRESOS

CAPÍTULO	ORIGINAL \$	MODIFICADO \$	PAGADO \$	DIFERENCIA \$
1000	1,318,648,156	1,584,559,059	1,584,559,059	0
2000	1,621,680,345	2,033,415,020	1,416,515,363	616,899,657
3000	302,942,045	353,035,605	353,031,784	3,821
4000	0	0	0	0
<b>5000</b>	<b>0</b>	<b>16,889,919</b>	<b>2,415,198</b>	<b>14,474,721</b>
6000	22816048	429,212,934	332,714,147	96,498,787
7000	704040960	0	0	0
<b>TOTAL</b>	<b>3,970,127,554</b>	<b>4,417,112,537</b>	<b>3,689,235,551</b>	<b>727,876,986</b>

Durante el Ejercicio 2023, se tuvo un Presupuesto de Egresos *aprobados* de \$3,970,127,554 integrados por: \$2,506,467,628 de Recursos Fiscales y \$1,463,659,926 de Recursos Propios; pagándose en total \$3,689,235,551 que refleja una ampliación del 93% comparado contra el presupuesto aprobado; se tuvo un incremento por \$446,984,983 entre el presupuesto aprobado y modificado esto fue derivado por ampliaciones Líquidas de Recursos fiscales: para el capítulo 1000 servicios personales por \$265,910,903 para el capítulo 2000 materiales y suministros el presupuesto modificado fue por \$2,033,415,020, se pagaron \$1,416,515,363, el saldo por \$616,899,657 corresponde a ingresos estimados no captados, del capítulo 3000 servicios generales el presupuesto modificado fue por \$353,035,605, se pagaron \$353,031,784, el saldo por \$3,821 corresponde a ingresos estimados no captados, del capítulo 5000 bienes muebles e inmuebles el presupuesto modificado fue por \$16,889,919 de los cuales se pagaron \$14,474,721 para equipos para servicios generales del área de hospitalización del INCMNSZ, del capítulo 6000 obra pública el presupuesto modificado fue por \$429,212,934, para el PPI 1812NCG0001 "Sustitución de la Nueva Torre de Hospitalización" y PPI 2212NCG0001 "Remodelación y Equipamiento de la Dirección de Nutrición del INCMNSZ" pagándose del PPI 1812NCG0001 \$328,742,481 y del PPI 2212NCG001 \$3,971,666 y del capítulo 7000 inversiones financieras y otras no se cuenta con recursos en este capítulo debido a que se realizaron las adecuaciones presupuestales transfiriendo el presupuesto



a las partidas del capítulo 2000 y 3000 relacionadas a gratuidad (Farmacia Gratuita, Gastos de bolillo, Cuotas de recuperación).

La diferencia de **\$727,876,986** corresponde a \$377,419,137 de ingresos recibidos por parte del INSABI para la construcción de la torre de hospitalización no ejercido y la diferencia por \$ 350,457,849 corresponden a ingresos de recursos propios estimados NO captados.

Al cierre del ejercicio 2023, se tuvo un pasivo por \$560,546,749

## **5. DISPOSICIONES DE RACIONALIDAD Y AUSTERIDAD PRESUPUESTARIA.**

El Instituto tiene establecidas diversas políticas de productividad, disposiciones de ahorro en actividades administrativas y de apoyo, siendo las principales las siguientes:


- **ENERGÍA ELÉCTRICA.** El Instituto en su afán por contribuir con el bienestar del ser humano, así como dar cumplimiento a los programas de racionalidad y austeridad presupuestal y diversas disposiciones en materia de ahorro de energía, dio continuidad en 2023 al Programa de Ahorro de Energía en Inmuebles del Instituto Nacional de Ciencias Médicas y Nutrición Salvador Zubirán; lo anterior con la finalidad de cumplir con lo establecido en las Disposiciones Administrativas de carácter general en materia de eficiencia energética en los inmuebles, flotas vehiculares e instalaciones industriales de la Administración Pública Federal 2020-2024. Los objetivos de este programa en materia de ahorro de energía se enfocaron en:
  - ◆ Sustitución de lámparas 4 x 17 w fluorescentes por lámparas de 2 x 10 w Led, en las áreas faltantes del cambio.
  - ◆ Sustitución de gabinetes de 2 x 32 w, con su balastro electrónico incluido, por lámparas de 16 w de LED.
  - ◆ Sustitución de focos de 75 w incandescentes, por focos de 8.5 w Led.
  - ◆ Cambio de gabinetes con foco de aditivos metálicos de 250 w, con su balastro ferro magnético, por lámparas de paleta urbana o su equivalente de 80 w Led.
  - ◆ Sustitución de gabinetes con sistemas de 2 x 32 w o de 2 x 39 w, así como el balastro electrónico, fluorescentes, por lámparas de 16 w Led.

En el ejercicio 2023 hubo un incremento en el consumo de energía eléctrica de 387,448 kw/h con un gasto en unidades de 10,769,150 kw/h y en pesos de \$30,204,422.00, lo que representa el 3.73% de aumento en comparación al Ejercicio Fiscal 2022, con un gasto en unidades de 10,381,702 kw/h y un costo de \$26,915,430.00.

- **AGUA POTABLE.** Para reducir el consumo de agua potable se continuó efectuando las siguientes acciones:
  - ◆ El riego de las áreas verdes se realiza con agua tratada.
  - ◆ Se riegan las áreas verdes en turnos nocturnos.
  - ◆ Se implantaron medidas de ahorro de agua potable mediante la instalación de sistemas ahorradores de agua en regaderas y lavamanos, así como diversas acciones encaminadas a obtener un menor consumo de agua potable a través de la racionalización del recurso.

Durante el ejercicio 2023 hubo un incremento en el consumo de agua con 123,496 litros con un monto de \$15,397,331.00 y en 2022 fue de 114,052 litros por un monto de \$ 13,511,942.00

- **COMBUSTIBLES.** El Instituto continuó con la implementación de medidas de ahorro planteadas en el Programa de Ahorro de Combustible del Parque Vehicular del Instituto, con el objeto de cumplir con las disposiciones Administrativas de carácter general en materia de eficiencia energética en los inmuebles, flotas vehiculares e instalaciones industriales de la Administración Pública Federal 2020-2024.



- ◆ Considerando el ahorro programado para los Programas Públicos y Administrativos, para lo cual se aplicaron las siguientes alternativas de ahorro:

Acción 1. Las alternativas de ahorro propuestas para disminuir el consumo de gasolina de la flota vehicular institucional se dividen atendiendo a la naturaleza del servicio que se presta:

- Transporte de personal y documentos en el área metropolitana.
- Transporte de carga.
- Transporte de personal a diferentes Estados de la República Mexicana.

Acción 2. Utilizar de preferencia vehículos de mayor rendimiento para transporte de personal y documentación en el área metropolitana.

Acción 3. Unir servicios en una misma ruta. Programar los servicios de transporte de personal y documentos de manera que en una misma ruta y en un sólo viaje, se realicen el mayor número de servicios posible. Empalme de servicios en una sola ruta para el área metropolitana y dentro de la República Mexicana.

Acción 4. Implementación de bitácora de recorridos por vehículo con los siguientes datos:

- Estación de combustible en donde se cargó gasolina.
- Fecha.
- Costo por litro.
- Costo de facturación.
- Litros consumidos.
- Kilometraje inicial.
- Kilometraje final Kilometraje recorrido.
- Rendimiento litros/kilómetro.
- Responsable de la recarga.

Acción 5. Uso de vales electrónicos de gasolina.

Realizando las acciones descritas anteriormente hubo ahorro en el consumo de combustible en 2023 se consumieron 10,496 litros, con un gasto en pesos de \$235,266.55 con respecto al 2022 con un consumo de 11,852 litros y un gasto de \$ 248,166.11, el ahorro fue de 1,356 litros de gasolina.

- GAS NATURAL. El Instituto continuó con la implementación de medidas de ahorro planteadas.
  - ◆ Se cuenta con un programa de mantenimiento preventivo de las calderas para garantizar un funcionamiento adecuado y evitar el consumo de gas en exceso y se realiza el mantenimiento correctivo que requieran las calderas.
  - ◆ Se realiza monitoreo de eficiencia de combustión todos los días, con la finalidad de verificar que las calderas realicen una combustión con el 80.0% de eficiencia y evitar el consumo de gas en exceso.

Aun llevando a cabo estas acciones, al cierre del Ejercicio Fiscal 2023, se obtuvo un incremento en unidades, pero un ahorro en pesos ya que el consumo total fue de 7,779,337 Mcal con un costo de \$3,544,431.00 de gas natural, lo que corresponde a un aumento de 8.46% con respecto al consumo registrado en 2022 de 7,172,431 Mcal con un costo \$6,195,185.00

- VIÁTICOS. Los viáticos se aplican dentro de la Normatividad en estricto apego a las disposiciones emitidas por la Secretaría de Hacienda y Crédito Público y las de la Secretaría de la Función Pública.
  - ◆ Se prohíbe el pago de tarifas aéreas de primera clase o "business class" para Servidores Públicos.
  - ◆ Cuando se contratan los servicios de una Agencia de Viajes, deberán acatarse a las disposiciones establecidas en la Ley de Adquisiciones, Arrendamientos y Servicios del Sector Público.

- ✓ **ASESORÍAS.** Las Asesorías, Estudios e Investigaciones que se realizan en el Instituto se aplican en estricto apego a las disposiciones emitidas por la Secretaría de Hacienda y Crédito Público y la Secretaría de la Función Pública.
- ✓ **PUBLICIDAD Y PUBLICACIONES OFICIALES.** La publicidad y propaganda se limitan exclusivamente a programas de difusión e información de carácter institucional, sin embargo, se realizan estas acciones para beneficio del Instituto:
  - ◆ Se prohíben los gastos destinados a publicaciones no relacionados con la operación.
  - ◆ Se publica en el Diario Oficial de la Federación por un solo día y en un tamaño máximo equivalente a una hoja, las convocatorias de las Licitaciones Públicas.
  - ◆ Se incluye en una convocatoria, por lo menos, dos licitaciones.  
Los envíos de documentos a la Secretaría de la Función Pública relativos a las Licitaciones Públicas se realizarán por transmisión electrónica o medio magnético, salvo petición expresa de la propia Secretaría.

## **6. SISTEMA INTEGRAL DE INFORMACIÓN.**

El Sistema Integral de Información (SII), no sólo se dio a la tarea de integrar la información financiera, sino que vincula el Flujo de Efectivo con las metas programáticas que realiza la Entidad, analizando la calidad de la información y comprometiéndose a revisar la información que se reporta en el SII, para que sea consistente en los diferentes informes que se presentan a la Junta de Gobierno.

La Secretaría de Hacienda y Crédito Público por medio del Sistema Integral de Información envía avisos de fechas límites para la transmisión de la información, así como de los formatos de nueva creación que se van integrando a la matriz de requerimientos, se establecen los criterios de captura y el llenado de los formatos para la transmisión de la información; los formatos están a cargo del Titular del área donde se genera esa información, a la fecha se realizó en tiempo y forma el envío del 100% de dichos formatos en su 2ª versión.

- ◆ Explicación de cifras en Estados Presupuestales. Las cifras presupuestales de Ingresos, Gasto Corriente e Inversión al 31 de diciembre de 2023, fueron conciliadas contra los Ingresos y Egresos del estado de actividades considerando todos los conceptos del presupuesto, tanto al nivel de Flujo de Efectivo como el Pagado, los cuales se encuentran registrados dentro del Ejercicio correspondiente. Dichas conciliaciones excluyen los movimientos virtuales que no requirieron desembolso de efectivo.
- ◆ **Conciliación Contable Presupuestal de Ingresos.**

En la Conciliación Contable Presupuestal de Ingresos se integra por \$1,113,202,077 de Recursos Propios (Incluye los Recursos del Fideicomiso del Seguro Popular por \$591,248,891) y \$2,953,452,611 de Recursos Fiscales, cifras que coinciden con lo reportado en el Sistema Integral de Información en los formatos para el Seguimiento Financiero, Flujo de Efectivo.
- ◆ La conciliación muestra una variación neta de **\$467,122,299** debido principalmente a otros ingresos contables no presupuestarios que es el saldo de bonificaciones y donativos en especie, así como en otros ingresos presupuestarios no contables como es el caso del ingreso de inversión del Fideicomiso del Fondo de Salud para el Bienestar. El importe de los ingresos contables reflejados en la conciliación de ingresos es igual al importe total de ingresos y otros beneficios del Estado de Actividades del ejercicio.

INGRESOS	IMPORTE
<b>Mas: Otros Ingresos Contables No Presupuestarios</b>	<b>124,126,592</b>
Bonificaciones en la Partida 25301 Medicinas y productos farmacéuticos, 25401 Materiales , accesorios y suministros médicos	1,962,731
Donaciones en especie de medicinas y productos farmacéuticos, prendas de protección.	122,163,861
<b>Menos: Otros Ingresos Presupuestarios No Contables</b>	<b>591,248,891</b>
Se tiene el convenio con el Fideicomiso del Seguro Popular para la construcción de la obra "Sustitución de la Torre de Hospitalización del INCMNSZ 2018-2020".	591,248,891
<b>TOTAL</b>	<b>-467,122,299</b>

◆ **Conciliación Contable Presupuestal de Egresos.**

- ◆ En la Conciliación Contable Presupuestal de Gastos se reflejan \$3,354,106,206 en Gasto Corriente y \$335,129,345 de inversión física, quedando en **\$377,419,137** de Disponibilidad Final, cifras que coinciden con lo reportado en el Sistema Integral de Información, en los formatos para el Seguimiento Financiero, Flujo de Efectivo.
- ◆ La conciliación muestra una variación neta de **\$2,974,625** debido a la estimación por depreciación, donativos. En otros gastos contables no presupuestarios se muestra los saldos de las conciliaciones del Capítulo 1000, 2000 y 3000; y en egresos presupuestarios no contables está el gasto de inversión física que afectan el activo fijo. El importe total de gasto contable que refleja la conciliación es igual al importe total de gastos y otras pérdidas del estado de actividades del ejercicio.

EGRESOS	IMPORTE
<b>Menos: Egresos Presupuestarios No Contables</b>	<b>335,129,345</b>
Pago por compra de Equipo de servicios generales por \$2,415,198, Obra pública del PPI 1812NCG001 Sustitución de la Torres de Hospitalización del INCMNSZ, gerencia, Supervisión y DRO de la Obra \$328,742,481 y para la el PPI 2212NCG001 Remodelación a la Dirección de Nutrición por \$3,971,666	335,129,345
<b>Mas: Gastos Contables No Presupuestarios</b>	<b>332,154,720</b>
Estimaciones por pérdida o deterioro, depreciación de bienes muebles y depreciación de bienes inmuebles.	118,428,103
Disminuciones de Inventarios	57,853
Donativos de medicinas y productos farmacéuticos	47,442,888
Diferencia de la Conciliación contable-presupuestal Cap. 1000	3,803
Diferencia de la Conciliación contable-presupuestal Cap. 2000. Saldo en ingresos por donativos \$47,442,888, , roturas y mermas \$2,048,872, aplicación a resultados \$287,629, pedidos UNOSP \$969,229 menos: Variaciones en los almacenes \$90,360,411, mercancías en tránsito \$928,368, ajuste de inventarios \$203,319, bonificaciones por \$1,701,559, donativos \$122,163,861 y diferencia por redondeo \$1,606	164,610,506
Diferencia de la Conciliación contable-presupuestal Cap. 3000	1,611,567
<b>TOTAL</b>	<b>2,974,625</b>

*[Handwritten signature]*



## 7. TESORERÍA DE LA FEDERACIÓN

- Se realizan transferencias bancarias por los insumos y servicios efectivamente devengados en favor del proveedor con recursos propios y para los recursos fiscales se elaboran las Cuentas por liquidar Certificadas por parte de la TESOFE. Al 31 de diciembre del 2023, se presentaron Recursos Fiscales no ejercidos en el presupuesto, hecho que generó realizar su reintegro a la Tesorería de la Federación (TESOFE), cómo se detalla a continuación:

FOLIO OPERACION	FECHA DE REINTEGRO	MONTO
1837831	20-enero-23	43,492.00
1848541	17-febrero-23	75,369.00
1851361	28-febrero-23	64,895.00
1861899	21-marzo-23	70,149.00
1861901	21-marzo-23	26,953.00
1864357	28-marzo-23	35,871.00
1866117	31-marzo-23	750.00
1866127	31-marzo-23	24,994.00
1866404	31-marzo-23	14,799.00
1876196	07-marzo-23	42,371.00
1880012	25-abril-23	1,994,763.00
1882032	28-abril-23	68,972.00
1891528	22-mayo-23	34,809.00
1894122	30-mayo-23	75,316.00
1894125	30-mayo-23	428,769.00
1894688	31-mayo-23	9,852.00
1901185	14-junio-23	57,926.00
1901189	14-junio-23	1,388.00
1901086	14-junio-23	4,279,727.00
1905571	27-junio-23	66,882.00
1905572	27-junio-23	456,455.00
1906344	29-junio-23	11,676.00
1914919	18-julio-23	70,686.00
1914918	18-julio-23	2,544.00
1915893	20-julio-23	468,749.00
1918787	31-julio-23	33,729.00
1919136	31-julio-23	21,346.00
1925682	15-agosto-23	26,224.00
1927581	17-agosto-23	8,739.00
1929067	23-agosto-23	739,642.00
1931469	31-agosto-23	25,736.00
1939004	18-septiembre-23	11,615.00
1940988	21-septiembre-23	10,668.00
1940989	21-septiembre-23	507,235.00



FOLIO OPERACION	FECHA DE REINTEGRO	MONTO
1942516	27-septiembre-23	390.00
1942790	28-septiembre-23	20,427.00
1942518	27-septiembre-23	1,924.00
1943313	29-septiembre-23	19,596.00
1951673	18-octubre-23	24,570.00
1952964	20-octubre-23	11,457.00
1952978	20-octubre-23	34,265.00
1952982	20-octubre-23	90,572.00
1955016	30-octubre-23	22,892.00
1955466	31-octubre-23	21,214.00
1964100	22-noviembre-23	3,993.00
1964101	22-noviembre-23	16,375.00
1964544	22-noviembre-23	198,799.00
1967097	30-noviembre-23	40,325.00
1967489	30-noviembre-23	23,855.00
1975414	18-diciembre-23	48,234.00
1975418	18-diciembre-23	33,065.00
1978056	21-diciembre-23	23,614.00
1978057	21-diciembre-23	1,567,764.00
1978058	21-diciembre-23	23,693.00
1979915	28-diciembre-23	40,479.00
1979918	28-diciembre-23	3,361.00
1980106	29-diciembre-23	21,902.00
1981933	04-enero-24	2,703.00
	<b>TOTAL</b>	<b>12,108,560.00</b>

Asimismo, durante el ejercicio del 2023 se entregaron a la TESOFE por concepto de Sanciones a Proveedores como se detalla a continuación:

MES	FECHA	IMPORTE \$	Número de Operación:
Enero	03-febrero-23	56,846.00	202303403167
Marzo	04-abril-23	81,425.00	202309403636
Mayo	05-junio-23	175,583.00	202315600955
Junio	04-julio-23	59,783.00	202318502491
Julio	03-agosto-23	48,760.00	202321502415
Agosto	05-septiembre-23	90,666.00	202324801561
Septiembre	06-octubre-23	641,949.00	202327801537
Octubre	03-noviembre-23	111,126.00	202330705176
Noviembre	05-diciembre-23	31,441.00	202333901924
Diciembre	05-enero-24	59,447.00	202400501943
Diciembre	30-enero-24	8,871.00	202403002753
<b>TOTAL</b>		<b>1,365,897.00</b>	

Sanciones Pagadas con C.L.C.

MES	FECHA	IMPORTE \$	Número de Operación:	Número C.L.C	Folio Dependencia
Febrero	27-febrero-23	1,577.00	202305801656	1003	6338
Marzo	30-marzo-23	3,428.00	202308903794	1625	12014
Abril	03-mayo-23	3,634.00	202312300820	2261	19089
Mayo	11-mayo-23	13,448.00	202313101271	2265	19370
Mayo	31-mayo-23	117,759.00	202315101131	2962	26128
Junio	29-junio-23	1,013.00	202318001062	4106	33543
Junio	29-junio-23	199,585.00	202318001133	4107	33590
Junio	29-junio-23	668.00	202318001184	4113	34090
Julio	28-julio-23	19,185.00	202320901985	5564	42800
Agosto	30-agosto-23	27,174.00	202324200320	7561	53228
Septiembre	27-septiembre-23	5,586.00	202327002796	8291	62052
Octubre	31-octubre-23	4,218.00	202330400336	8419	71803
Octubre	06-noviembre-23	3,139.00	202331003347	8431	72021
Octubre	06-diciembre-23	173.00	202334004483	8777	79467
<b>TOTAL</b>		<b>400,587.00</b>			

De igual manera, durante el ejercicio de 2023 se enteraron a la TESOFE por concepto de intereses bancarios \$ 1,517.00 como se detalla a continuación:

MES	FECHA	IMPORTE \$	Número de Operación:
Enero	01-febrero-23	162.00	202303207397
Febrero	01-marzo-23	1,192.00	202306007951
Marzo	03-abril-23	10.00	202309310000
Abril	02-mayo-23	34.00	202312208324
Mayo	01-junio-23	22.00	202315208164
Junio	03-julio-23	27.00	202318406860
Julio	01-agosto-23	11.00	202321305626
Agosto	01-septiembre-23	9.00	202324406857
Septiembre	02-octubre-23	12.00	202327506970
Octubre	03-noviembre-23	34.00	202330705150
Noviembre	04-diciembre-23	3.00	202333800704
Diciembre	02-enero-24	1.00	202400204571
<b>TOTAL</b>		<b>1,517.00</b>	

Ciudad de México, 14 de marzo del 2024

L.C. Carlos Andrés Osorio Pineda  
Director de Administración

C.P. María Teresa Ramírez Arrellano  
Subdirectora de Recursos Financieros