



INSTITUTO NACIONAL DE CIENCIAS MÉDICAS Y NUTRICIÓN
SALVADOR ZUBIRÁN
ESTADO DE ACTIVIDADES
DEL 01 DE ENERO AL 30 DE JUNIO DE 2023
(PESOS)

INGRESOS Y OTROS BENEFICIOS


| | <u>MES ACTUAL</u> | <u>MES ANTERIOR</u> |
|---|----------------------|----------------------|
| INGRESOS DE LA GESTIÓN | | |
| INGRESOS POR VENTA DE BIENES Y SERVICIOS DE ORGANISMOS DESCENTRALIZADOS | 238,377,871 | 222,048,972 |
| TRANSFERENCIAS, ASIGNACIONES, SUBSIDIOS Y OTRAS AYUDAS TRANSFERENCIAS INTERNAS Y ASIGNACIONES AL SECTOR PÚBLICO | 1,300,658,422 | 1,040,962,391 |
| OTROS INGRESOS Y BENEFICIOS | | |
| INGRESOS FINANCIEROS | | |
| OTROS INGRESOS FINANCIEROS | 1,896,495 | 1,574,723 |
| OTROS INGRESOS Y BENEFICIOS VARIOS | 76,925,967 | 67,973,743 |
| TOTAL DE INGRESOS | 1,617,858,755 | 1,332,559,829 |


**MENOS:
GASTOS Y OTRAS PERDIDAS**


| | | |
|---|----------------------|----------------------|
| GASTOS DE FUNCIONAMIENTO | | |
| SERVICIOS PERSONALES | 670,835,156 | 552,210,247 |
| MATERIALES Y SUMINISTROS | 978,875,619 | 836,390,956 |
| SERVICIOS GENERALES | 177,237,560 | 131,630,582 |
| OTROS GASTOS Y PERDIDAS EXTRAORDINARIAS | | |
| ESTIMACIONES, DEPRECIACIONES, DETERIORO OBSOLESCENCIAS Y AMORTIZACIONES | 102,136,354 | 83,546,004 |
| TOTAL DE GASTOS Y OTRAS PERDIDAS | 1,929,084,689 | 1,603,777,789 |

AHORRO/DESAHORRO NETO DEL EJERCICIO

-311,225,934 **-271,217,960**


C.P. MARTINIANO GARCÍA GARCÍA
JEFE DEL DEPTO. DE CONTABILIDAD
ELABORÓ


C.P. MARÍA TERESA RAMÍREZ ARELLANO
SUBDIRECTORA DE RECURSOS FINANCIEROS
REVISÓ


L.C. CARLOS ANDRÉS OSORIO PINEDA
DIRECTOR DE ADMINISTRACIÓN
AUTORIZÓ

"BAJO PROTESTA DE DECIR VERDAD DECLARAMOS QUE LOS ESTADOS FINANCIEROS Y SUS NOTAS SON RAZONABLEMENTE CORRECTOS Y SON RESPONSABILIDAD DEL EMISOR"