






INSTITUTO NACIONAL DE CIENCIAS MÉDICAS Y NUTRICIÓN SALVADOR ZUBIRÁN
ESTADO DE ACTIVIDADES
DEL 1o. DE ENERO AL 30 DE JUNIO DE 2023
(PESOS)

CONCEPTO	MES ACTUAL	MES ANTERIOR	CONCEPTO	MES ACTUAL	MES ANTERIOR
INGRESOS Y OTROS BENEFICIOS			GASTOS Y OTRAS PÉRDIDAS		
Ingresos de la Gestión	238,377,871	222,048,972	Gastos de Funcionamiento	1,826,948,335	1,520,231,785
Impuestos	0	0	Servicios Personales	670,835,156	552,210,247
Cuotas y Aportaciones de Seguridad Social	0	0	Materiales y Suministros	978,875,619	836,390,956
Contribuciones de Mejoras	0	0	Servicios Generales	177,237,560	131,630,582
Derechos	0	0	Transferencia, Asignaciones, Subsidios y Otras Ayudas	39,065,999	31,058,929
Productos	0	0	Transferencias Internas y Asignaciones al Sector Público	0	0
Aprovechamientos	0	0	Transferencias al Resto del Sector Público	0	0
Ingresos por Venta de Bienes y Prestación de Servicios	238,377,871	222,048,972	Subsidios y Subvenciones	0	0
Ingresos no Comprendidos en las Fracciones de la Ley de Ingresos Causados en Ejercicios Fiscales Anteriores Pendientes de Liquidación o Pago	0	0	Ayudas Sociales	39,065,999	31,058,929
Participaciones, Aportaciones, Transferencias, Asignaciones, Subsidios y Otras Ayudas	1,300,658,422	1,040,962,391	Pensiones y Jubilaciones	0	0
Participaciones y Aportaciones	0	0	Transferencias a Fideicomisos, Mandatos y Contratos Análogos	0	0
Transferencias, Asignaciones, Subsidios y Otras Ayudas	1,300,658,422	1,040,962,391	Transferencias a la Seguridad Social	0	0
Otros Ingresos y Beneficios	78,822,462	69,548,466	Donativos	0	0
Ingresos Financieros	1,896,495	1,574,723	Transferencias al Exterior	0	0
Incremento por Variación de Inventarios	0	0	Participaciones y Aportaciones	0	0
Disminución del Exceso de Estimaciones por Pérdida o Deterioro u Obsolescencia	0	0	Participaciones	0	0
Disminución del Exceso de Provisiones	0	0	Aportaciones	0	0
Otros Ingresos y Beneficios Varios	76,925,967	67,973,743	Convenios	0	0
Total de Ingresos y Otros Beneficios	1,617,858,755	1,332,559,829	Intereses, Comisiones y Otros Gastos de la Deuda Pública	0	0
			Intereses de la Deuda Pública	0	0
			Comisiones de la Deuda Pública	0	0
			Gastos de la Deuda Pública	0	0
			Costo por Coberturas	0	0
			Apoyos Financieros	0	0
			Otros Gastos y Pérdidas Extraordinarias	63,070,355	52,487,075
			Estimaciones, Depreciaciones, Deterioros, Provisiones	63,070,355	52,487,075
			Disminución de Inventarios	0	0
			Aumento por Insuficiencia de Estimaciones	0	0
			Aumento por Insuficiencia de Provisiones	0	0
			Otros gastos	0	0
			Inversión Pública	0	0
			Inversión Pública no Capitalizable	0	0
			Total de Gastos y Otras Pérdidas	1,929,084,689	1,603,777,789
			Resultados del Ejercicio	-311,225,934	-271,217,960

Bajo protesta de decir verdad declaramos que los Estados Financieros y sus Notas son razonablemente correctos y responsabilidad del emisor.


C.P. MARTINIANO GARCÍA GARCÍA
JEFE DEL DEPARTAMENTO DE CONTABILIDAD
ELABORÓ


C.P. MARÍA TERESA RAMÍREZ ARELLANO
SUBDIRECTORA DE RECURSOS FINANCIEROS
REVISÓ


L.C. CARLOS ANDRÉS OSORIO PINEDA
DIRECTOR DE ADMINISTRACIÓN
AUTORIZÓ