






INSTITUTO NACIONAL DE CIENCIAS MÉDICAS Y NUTRICIÓN SALVADOR ZUBIRÁN  
ESTADO DE ACTIVIDADES  
COMPARATIVO AL 30 DE SEPTIEMBRE DE 2024 CON 2023  
(PESOS)

CONCEPTO	SEPTIEMBRE 2024	DICIEMBRE 2023	CONCEPTO	SEPTIEMBRE 2024	DICIEMBRE 2023
<b>INGRESOS Y OTROS BENEFICIOS</b>			<b>GASTOS Y OTRAS PÉRDIDAS</b>		
<b>Ingresos de la Gestión</b>	<b>312,013,146</b>	<b>494,123,877</b>	<b>Gastos de Funcionamiento</b>	<b>3,166,927,116</b>	<b>3,520,332,082</b>
Impuestos	0	0	Servicios Personales	1,151,650,418	1,584,562,862
Cuotas y Aportaciones de Seguridad Social	0	0	Materiales y Suministros	1,715,756,706	1,581,125,869
Contribuciones de Mejoras	0	0	Servicios Generales	299,519,992	354,643,351
Derechos	0	0	<b>Transferencia, Asignaciones, Subsidios y Otras Ayudas</b>	<b>19,084,991</b>	<b>47,442,888</b>
Productos	0	0	Transferencias Internas y Asignaciones al Sector Público	0	0
Aprovechamientos	0	0	Transferencias al Resto del Sector Público	0	0
Ingresos por Venta de Bienes y Prestación de Servicios	312,013,146	494,123,877	Subsidios y Subvenciones	0	0
Ingresos no Comprendidos en las Fracciones de la Ley de Ingresos Causados en Ejercicios Fiscales Anteriores Pendientes de Liquidación o Pago	0	0	Ayudas Sociales	19,084,991	47,442,888
<b>Participaciones, Aportaciones, Transferencias, Asignaciones, Subsidios y Otras Ayudas</b>	<b>2,177,604,019</b>	<b>2,953,452,611</b>	Pensiones y Jubilaciones	0	0
Participaciones y Aportaciones	0	0	Transferencias a Fideicomisos, Mandatos y Contratos Análogos	0	0
Transferencias, Asignaciones, Subsidios y Otras Ayudas	2,177,604,019	2,953,452,611	Transferencias a la Seguridad Social	0	0
<b>Otros Ingresos y Beneficios</b>	<b>210,838,305</b>	<b>151,955,901</b>	Donativos	0	0
Ingresos Financieros	0	0	Transferencias al Exterior	0	0
Incremento por Variación de Inventarios	3,137,425	2,869,082	<b>Participaciones y Aportaciones</b>	<b>0</b>	<b>0</b>
Disminución del Exceso de Estimaciones por Pérdida o Deterioro u Obsolescencia	0	0	Participaciones	0	0
Disminución del Exceso de Provisiones	0	0	Aportaciones	0	0
Otros Ingresos y Beneficios Varios	207,700,880	149,086,819	Convenios	0	0
<b>Total de Ingresos y Otros Beneficios</b>	<b>2,700,455,470</b>	<b>3,599,532,389</b>	<b>Intereses, Comisiones y Otros Gastos de la Deuda Pública</b>	<b>0</b>	<b>0</b>
			Intereses de la Deuda Pública	0	0
			Comisiones de la Deuda Pública	0	0
			Gastos de la Deuda Pública	0	0
			Costo por Coberturas	0	0
			Apoysos Financieros	0	0
			<b>Otros Gastos y Pérdidas Extraordinarias</b>	<b>96,200,181</b>	<b>118,485,956</b>
			Estimaciones, Depreciaciones, Deterioros, Provisiones	96,200,181	118,428,103
			Disminución de Inventarios	0	57,853
			Aumento por Insuficiencia de Estimaciones por	0	0
			Aumento por Insuficiencia de Provisiones	0	0
			Otros gastos	0	0
			<b>Inversión Pública</b>	<b>0</b>	<b>0</b>
			Inversión Pública no Capitalizable	0	0
			<b>Total de Gastos y Otras Pérdidas</b>	<b>3,282,212,288</b>	<b>3,686,260,926</b>
			<b>Resultados del Ejercicio (Ahorro/Desahorro)</b>	<b>-581,756,818</b>	<b>-86,728,537</b>

Bajo protesta de decir verdad declaramos que los Estados Financieros y sus Notas son razonablemente correctos y responsabilidad del emisor.

  
C.P. MARTINIANO GARCIA GARCIA  
JEFE DEL DEPARTAMENTO DE CONTABILIDAD  
ELABORÓ

  
C.P. MARIA TERESA RAMIREZ ARELLANO  
SUBDIRECTORA DE RECURSOS FINANCIEROS  
REVISÓ

  
L.C. RICARDO GARCIA LACHENO  
SUBDIRECTOR DE RECURSOS HUMANOS  
ENCARGADO DE LA ATENCIÓN Y DESPACHO DE LOS  
ASUNTOS DE LA DIRECCIÓN DE ADMINISTRACIÓN  
AUTORIZÓ