



SISTEMA INTEGRAL DE INFORMACIÓN
ORIGEN Y APLICACIÓN DE RECURSOS
12226 INSTITUTO NAL. DE LA NUTRICIÓN S. ZUBIRÁN
(MILES DE PESOS)


E-16 Ver.Flo. :
Periodicidad: Mensual Sector: 12
Ver. Inf. : 2 Fecha de Envío: 17/04/2015

Fecha: 15/04/2015
Ejercicio: 2015 Período: 01

CONCEPTO	EN EL MES ANTERIOR		EN EL MES EJERCIDO
	EJERCIDO DEFINITIVO	ACUMULADO EJ. DEFINIT.	
ORIGEN DE RECURSOS			
A) INGRESOS PROPIOS	207,780	1,704,473	163,174
VENTA DE BIENES Y/O SERVICIOS	35,483	372,649	98,409
INGRESOS DIV. Y/O VENTA DE INVS.	2,993	34,173	7,759
INGRESOS DEL EXTERIOR POR REGALÍAS	0	0	0
ASISTENCIA TÉCNICA Y OTROS	0	0	0
SUBSIDIOS DE OPERACIÓN	169,304	1,297,651	57,006
SUBSIDIOS DE INVERSIÓN	0	0	0
DEPREC., AMORTIZ. Y OTROS VIRTUALES	0	0	0
B) DISMINUCIÓN DE ACTIVO	234,057	739,304	31,850
CAJA, BANCOS Y VALORES A CORTO PLAZO	79,143	148,570	16,349
CUENTAS POR COBRAR	12,844	252,873	3,156
INVENTARIOS	6,809	25,546	8,528
OTROS ACTIVOS CIRCULANTES	67,095	105,398	2,124
PROPIEDADES, PLANTA Y EQUIPO (NETO)	0	0	0
ACC. VARS. CTAS. Y DCTOS. POR COBRAR	0	0	0
A LARGO PLAZO (NETO)	0	0	0
OTROS ACTIVOS FIJOS	68,166	194,092	0
DIFERIDO	0	12,824	1,693
C) AUMENTOS DE PASIVO	63,429	448,290	98,183
ENDEUDAMIENTO NETO	0	0	0
FINANC. DOCUMEN. BRUTO MENOS AMORTIZ.	0	0	0
DE LA DEUDA DOCUMENTADA	0	0	0
CRÉDITOS NO DOCUMENTADOS	56,440	330,953	96,659
PROVISIONES	0	0	0
CRÉDITOS DIFERIDOS	6,989	117,337	1,524
D) AUMENTOS DE CAPITAL/PATRIMONIO	81,225	256,380	241
SUBSIDIOS Y APORTACIONES DEL GOBIERNO	34,498	188,744	0
FEDERAL CAPITALIZABLES	0	0	0
RESERVAS DE CAPITAL	0	0	0
OTROS (INCLUYE SUPERÁVIT POR REVALUA- CIÓN DEL ACTIVO FIJO)	46,727	67,636	241
DIFERIDO	0	0	0
TOTALES (A+B+C+D)	586,490	3,148,447	293,448
APLICACIÓN DE RECURSOS			
E) GASTO DE OPERACIÓN	258,256	1,795,821	102,053
SERVICIOS PERSONALES	140,736	896,484	66,125
MATERIALES Y SUMINISTROS	64,066	488,865	14,418
SERVICIOS GENERALES	41,180	232,630	4,049
DEPRECIACIÓN, AMORTIZACIÓN Y OTROS VIRTUALES	12,273	177,842	17,461
DEUDA PÚBLICA (INTERESES)	0	0	0
EGRESOS REALIZADOS DEL EXTERIOR POR REGALÍAS, ASISTENCIA TÉCNICA Y OTROS	0	0	0
F) DE CAPITAL	0	0	0
BIENES MUEBLES E INMUEBLES	0	0	0
OBRAS PÚBLICAS (POR CONTRATO)	0	0	0
INVERSIONES FINANCIERAS	0	0	0
G) AUMENTOS DE ACTIVO	318,850	1,051,797	19,295
CAJA, BANCOS Y VALORES A CORTO PLAZO	16,963	187,442	8,269
CUENTAS POR COBRAR	4,837	283,178	9,145
INVENTARIOS	0	9,723	0
OTROS ACTIVOS CIRCULANTES	0	57,290	135
CUENTAS Y DOCUMENTOS POR COBRAR	0	0	0
A LARGO PLAZO (NETO)	0	0	0
OTROS ACTIVOS FIJOS (NETO)	295,357	512,471	1,747
DIFERIDO	1,693	1,693	0
H) DISMINUCIONES DE PASIVO	9,165	300,499	172,100
DESENDEUDAMIENTO NETO	0	0	0
FINANCIAMIENTO DOCUMENTADO BRUTO MENOS AMORTIZACIÓN DE LA DEUDA DOCU- MENTADA	0	0	0
CRÉDITOS NO DOCUMENTADOS	3	263,536	21,521
PROVISIONES	0	0	0
CRÉDITOS DIFERIDOS	9,163	36,963	150,579
I) DISMINUCIONES DE CAPITAL/PATRIMONIO	218	330	0
SUBSIDIOS Y APORTACIONES DEL GOB. FED.	0	1	0
CAPITALIZABLES	0	0	0
RESERVAS DE CAPITAL	0	0	0
OTROS	218	329	0
TOTALES (E+F+G+H+I)	586,490	3,148,447	293,448


C.P. MARTINIANO GARCÍA GARCÍA
JEFE DEL DEPTO DE CONTABILIDAD
ELABORO


C.P. CARLOS DUEÑAS HERNÁNDEZ
SUBDIRECTOR DE REC. FINANCIEROS
REVISÓ


LIC. MARIO E. MÁRQUEZ ALRO
DIRECTOR DE ADMINISTRACIÓN
AUTORIZÓ

RESPONSABLE: C. P. MARTINIANO GARCIA GARCIA
ELABORO: C.P. FRANCISCO RIVERA MARTINEZ
DEPARTAMENTO DE CONTABILIDAD
TELÉFONO: 54-87-09-00 EXT. 2907 Y 2971
CIFRAS FINALES

De conformidad con lo estipulado en los Art. 13, 14 y 18 de la LFTAIPG, la información contenida en este formato no es reservada ni confidencial.