

Clave entidad/unidad:

NCG

Entidad/unidad:

INSTITUTO NACIONAL DE CIENCIAS MÉDICAS Y NUTRICIÓN SALVADOR ZUBIRÁN

PP: E010 "FORMACIÓN Y CAPACITACIÓN DE RECURSOS HUMANOS PARA LA SALUD"

No. de Ind	DEFINICIÓN DEL INDICADOR		META		VARIACIÓN		EXPLICACIÓN DE VARIACIONES
			ORIGINAL (1)	ALCANZADO (2)	ABSOLUTA (2) - (1)	(2/1) X 100	
4	INDICADOR	Eficacia en la formación de médicos especialistas FÓRMULA: $VARIABLE1 / VARIABLE2 \times 100$	0.0	0.0	0.0	0.0	CAUSA El indicador al final del período de evaluación registró un alcanzado del 0 por ciento en comparación con la meta programada del 0 por ciento, representa un cumplimiento de la meta del 0 por ciento, colocando el indicador en un semáforo de color . NO hubo variación porcentual en el indicador y NO hubo variación porcentual en variables.
	VARIABLE 1	Número de médicos especialistas en formación de la misma cohorte que obtienen constancia de conclusión de estudios de posgrado clínico			0.0	0.0	EFFECTO
	VARIABLE 2	Número de médicos especialistas en formación de la misma cohorte inscritos a estudios de posgrado clínico			0.0	0.0	CAUSA DE LAS VARIACIONES DE LA VARIABLE 2 ALCANZADA CON RESPECTO DE LA VARIABLE DOS PROGRAMADA ACCIONES PARA LOGRAR LA REGULARIZACIÓN (VERIFICABLES, AUDITABLES) EN EL CUMPLIMIENTO DE METAS

158

[Handwritten signature]

CÓDIGO	DEFINICIÓN DEL INDICADOR	META		VARIACIÓN		EXPLICACIÓN DE VARIACIONES
		ORIGINAL (1)	ALCANZADO (2)	ABSOLUTA (2) - (1)	RELATIVA (2/1) X 100	
5	INDICADOR Eficiencia terminal de especializaciones no clínicas, maestrías y doctorados FÓRMULA: VARIABLE1 / VARIABLE2 X 100	0.0	0.0	0.0	0.0	CAUSA El indicador al final del período de evaluación registró un alcanzado del 0 por ciento en comparación con la meta programada del 0 por ciento, representa un cumplimiento de la meta del 0 por ciento, colocando el indicador en un semáforo de color . NO hubo variación porcentual en el indicador y NO hubo variación porcentual en variables.
	VARIABLE 1 Número de profesionales de especializaciones no clínicas, maestrías y doctorados de la misma cohorte con constancia de terminación			0.0	0.0	EFFECTO
	VARIABLE 2 Total de profesionales de especializaciones no clínicas, maestrías y doctorados inscritos en la misma cohorte			0.0	0.0	CAUSA DE LAS VARIACIONES DE LA VARIABLE 2 ALCANZADA CON RESPECTO DE LA VARIABLE DOS PROGRAMADA ACCIONES PARA LOGRAR LA REGULARIZACIÓN (VERIFICABLES O AUDITAIBLES) EN EL CUMPLIMIENTO DE METAS

180

[Handwritten signature]

Nº	DEFINICIÓN DEL INDICADOR	META		VARIACIÓN		EXPLICACIÓN DE VARIACIONES
		ORIGINAL (1)	ALCANZADO (2)	ABSOLUTA (2) - (1)	(2/1) X 100	
6	INDICADOR Porcentaje de profesionales de la salud que concluyeron cursos de educación continua FÓRMULA: VARIABLE1 / VARIABLE2 X 100	97.0	100.0	3.0	103.1	<p>CAUSA</p> <p>El indicador al final del período de evaluación registró un alcanzado del 100 por ciento en comparación con la meta programada del 97 por ciento, representa un cumplimiento de la meta del 103.1 por ciento, colocando el indicador en un semáforo de color VERDE: AUNQUE EL INDICADOR ES VERDE, HAY VARIACIÓN EN VARIABLES. NO hubo variación porcentual en el indicador y SI hubo variación porcentual en variables.</p> <p>Derivado de una revisión por el Órgano Interno de Control los resultados emitidos originaron diversos hallazgos al no cumplir con las fichas técnicas y lineamientos establecidos por la CCINSHAE, y como el Anteproyecto 2024 fue entregado en el mes de julio de 2023, no se logró solicitar la modificación de metas del 1er trimestre 2024, es por ello que en el periodo de enero a marzo de 2024 se programó un total de 2,641 profesionales de la salud que recibieron constancia de conclusión de los cursos de educación continua, y se tuvo un alcanzado de 643 profesionales de la salud esto debido a que dichos cursos cumplen con los requerimientos de la Ficha Técnica del Indicador.</p>
	VARIABLE 1 Número de profesionales de la salud que recibieron constancia de conclusión de los cursos de educación continua impartida por la institución	2,641	643	-1,998.0	24.3	<p>EFFECTO</p> <p>El efecto hasta ahora es negativo para los resultados que se ven reflejados esto debido a las modificaciones que se hicieron, en base a la Ficha Técnica del indicador, porque se siguen dando más cursos de educación continua aún y cuando no cumplen con los requerimientos de la Ficha.</p>
	VARIABLE 2 Número de profesionales de la salud inscritos a los cursos de educación continua realizados por la institución durante el periodo reportado	2,723	643	-2,080.0	23.6	<p>CAUSA DE LAS VARIACIONES DE LA VARIABLE 2 ALCANZADA CON RESPECTO DE LA VARIABLE DOS PROGRAMADA</p> <p>La causa de la variación de la variable dos programada con relación a la variable 2 alcanzada pasó de 2,723 a 643 profesionales de la salud inscritos a los cursos de educación continua realizados por la institución, de acuerdo a la Ficha Técnica del indicador, se realiza una reprogramación de metas para el 2024, lo que da como resultado una diferencia en las variables, según lo programado en el año anterior.</p> <p>ACCIONES PARA LOGRAR LA REGULARIZACIÓN (VERIFICABLES O AUDITALES) EN EL CUMPLIMIENTO DE METAS</p> <p>Se emplea un análisis más certero de la Ficha Técnica para lograr con excelencia el cumplimiento de los objetivos establecidos, también se solicitó la reprogramación de metas para los próximos trimestres.</p>

FAD

DEFINICIÓN DEL INDICADOR		META		VARIACIÓN		EXPLICACIÓN DE VARIACIONES
		ORIGINAL (1)	ALCANZADO (2)	ABSOLUTA (2) - (1)	(2/1) X 100	
7	INDICADOR					CAUSA
	<p>Porcentaje de cursos de formación con percepción de calidad satisfactoria</p> <p>FÓRMULA: VARIABLE1 / VARIABLE2 X 100</p>	0.0	0.0	0.0	0.0	<p>El indicador al final del período de evaluación registró un alcanzado del 0 por ciento en comparación con la meta programada del 0 por ciento, representa un cumplimiento de la meta del 0 por ciento, colocando el indicador en un semáforo de color . NO hubo variación porcentual en el indicador y NO hubo variación porcentual en variables.</p>
	VARIABLE 1			0.0	0.0	EFFECTO
	VARIABLE 2			0.0	0.0	CAUSA DE LAS VARIACIONES DE LA VARIABLE " ALCANZADA CON RESPECTO DE LA VARIABLE DOS PROGRAMADA
						ACCIONES PARA LOGRAR LA REGULARIZACIÓN (VERIFICABLES O AUDITABLES) EN EL CUMPLIMIENTO DE METAS

150



EVALUACIÓN DE CUMPLIMIENTO DE METAS PERÍODO ENERO - MARZO 2024

No. de Unidad	DEFINICIÓN DEL INDICADOR	META		VARIACIÓN		EXPLICACIÓN DE VARIACIONES
		ORIGINAL (1)	ALCANZADO (2)	ABSOLUTA (2) - (1)	(2/1) X 100	
8	INDICADOR Porcentaje de cursos de especialización no clínicas, maestrías y doctorados con percepción de calidad satisfactoria FÓRMULA: $VARIABLE1 / VARIABLE2 \times 100$	0.0	0.0	0.0	0.0	CAUSA El indicador al final del período de evaluación registró un alcanzado del 0 por ciento en comparación con la meta programada del 0 por ciento, representa un cumplimiento de la meta del 0 por ciento, colocando el indicador en un semáforo de color . NO hubo variación porcentual en el indicador y NO hubo variación porcentual en variables.
	VARIABLE 1 Número de cursos de especialización no clínica, maestría y doctorado impartidos con promedio de calificación de percepción de calidad superior a 80 puntos			0.0	0.0	EFFECTO
	VARIABLE 2 Total de cursos de especialización no clínica, maestría y doctorado impartidos en el periodo			0.0	0.0	CAUSA DE LAS VARIACIONES DE LA VARIABLE 2 ALCANZADA CON RESPECTO DE LA VARIABLE DOS PROGRAMADA ACCIONES PARA LOGRAR LA REGULARIZACIÓN (VERIFICABLES O AUDITABLES) EN EL CUMPLIMIENTO DE METAS

[Handwritten signature]

[Handwritten signature]

[Handwritten signature]

INDICADOR	DEFINICIÓN DEL INDICADOR	META		VARIACIÓN		EXPLICACIÓN DE VARIACIONES
		ORIGINAL (1)	ALCANZADO (2)	ABSOLUTA (2) - (1)	(2/1) X 100	
9	INDICADOR Eficacia en la impartición de cursos de educación continua FÓRMULA: VARIABLE1 / VARIABLE2 X 100	100.0	25.0	-75.0	25.0	CAUSA El Indicador al final del período de evaluación registró un alcanzado del 25 por ciento en comparación con la meta programada del 100 por ciento, representa un cumplimiento de la meta del 25 por ciento, colocando el indicador en un semáforo de color ROJO. Si hubo variación porcentual en el indicador y si hubo variación porcentual en variables. Derivado de una revisión por el Órgano Interno de Control los resultados emitidos originaron diversos hallazgos al no cumplir con las fichas técnicas y lineamientos establecidos por la CCINSHAE, y como el Anteproyecto 2024 fue entregado en el mes de julio de 2023, no se logró solicitar la modificación de metas del 1er trimestre 2024, es por ello que en el período de enero a marzo de 2024 se programó un total de 12 cursos de educación continua, y se tuvo un alcanzado de 3 cursos que cumplen con los requerimientos de la Ficha Técnica del indicador.
	VARIABLE 1 Número de cursos de educación continua impartidos por la Institución en el periodo	12	3	-9.0	25.0	EFFECTO El efecto hasta ahora es negativo para los resultados que se ven reflejados esto debido a las modificaciones que se hicieron, en base a la Ficha Técnica del indicador, porque se siguen dando más cursos de educación continua aún y cuando no cumplen con los requerimientos de la Ficha.
	VARIABLE 2 Total de cursos de educación continua programados por la Institución en el mismo periodo	12	12	0.0	100.0	CAUSA DE LAS VARIACIONES DE LA VARIABLE 2 ALCANZADA CON RESPECTO DE LA VARIABLE DOS PROGRAMADA ACCIONES PARA LOGRAR LA REGULARIZACIÓN (VERIFICABLES O AUDITABLES) EN EL CUMPLIMIENTO DE METAS Se emplea un análisis más certero de la Ficha Técnica para lograr con excelencia el cumplimiento de los objetivos establecidos, también se solicitó la reprogramación de metas para los próximos trimestres.





EVALUACIÓN DE CUMPLIMIENTO DE METAS PERÍODO ENERO - MARZO 2024

INDICADOR	DEFINICIÓN DEL INDICADOR	META		VARIACIÓN		EXPLICACIÓN DE VARIACIONES
		ORIGINAL (1)	ALCANZADO (2)	ABSOLUTA (2) - (1)	(2/1) X 100	
10	INDICADOR: Porcentaje de participantes externos en los cursos de educación continua FÓRMULA: VARIABLE1 / VARIABLE2 X 100	67.0	58.0	-9.0	86.6	CAUSA El Indicador al final del período de evaluación registró un alcanzado del 58 por ciento en comparación con la meta programada del 67 por ciento, representa un cumplimiento de la meta del 86.6 por ciento, colocando el Indicador en un semáforo de color ROJO. Si hubo variación porcentual en el Indicador y Si hubo variación porcentual en variables. Derivado de una revisión por el Órgano Interno de Control los resultados emitidos originaron diversos hallazgos al no cumplir con las fichas técnicas y lineamientos establecidos por la CCINSHAE, y como el Anteproyecto 2024 fue entregado en el mes de julio de 2023, no se logró solicitar la modificación de metas del 1er trimestre 2024, es por ello que en el período de enero a marzo de 2024 se programó un total de 1,824 participantes externos en los cursos de educación continua, y se tuvo un alcanzado de 373 participantes externos, esto debido a que dichos participantes forman parte de los 3 cursos que cumplen con los requerimientos de la Ficha Técnica del Indicador.
	VARIABLE 1 Número de participantes externos en los cursos de educación continua impartidos en el período	1,824	373	-1,451.0	20.4	EFFECTO El efecto hasta ahora es negativo para los resultados que se ven reflejados esto debido a las modificaciones que se hicieron, en base a la Ficha Técnica del Indicador, porque se siguen dando más cursos de educación continua aún y cuando no cumplen con los requerimientos de la Ficha, y por ende se capacitan a más participantes externos que los que se reportan.
	VARIABLE 2 Total de participantes en los cursos de educación continua impartidos en el período	2,723	643	-2,080.0	23.6	CAUSA DE LAS VARIACIONES DE LA VARIABLE 2 ALCANZADA CON RESPECTO DE LA VARIABLE DOS PROGRAMADA La causa de la variación de la variable dos programada con relación a la variable 2 alcanzada pasó de 2,723 a 643 profesionales de la salud inscritos a los cursos de educación continua realizados por la institución, de acuerdo a la Ficha Técnica del Indicador, se realiza una reprogramación de metas para el 2024, lo que da como resultado una diferencia en las variables, según lo programado en el año anterior. ACCIONES PARA LOGRAR LA REGULARIZACIÓN (VERIFICABLES O AUDITABLES) EN EL CUMPLIMIENTO DE METAS Se emplea un análisis más certero de la Ficha Técnica para lograr con excelencia el cumplimiento de los objetivos establecidos, también se solicitó la reprogramación de metas para los próximos trimestres.

[Firma]

[Firma]

Nº	CATEGORÍA	DEFINICIÓN DEL INDICADOR	META		VARIACIÓN		EXPLICACIÓN DE VARIACIONES
			ORIGINAL (1)	ALCANZADA (2)	ABSOLUTA (2) - (1)	RELATIVA (2/1) X 100	
11	INDICADOR	<p>Percepción sobre la calidad de los cursos de educación continua</p> <p>FÓRMULA: VARIABLE1 / VARIABLE2</p>	9.0	9.0	0.0	100.0	<p>CAUSA</p> <p>El Indicador al final del período de evaluación registró un alcanzado del 9 por ciento en comparación con la meta programada del 9 por ciento, representa un cumplimiento de la meta del 100 por ciento, colocando el indicador en un semáforo de color VERDE: AUNQUE EL INDICADOR ES VERDE, HAY VARIACIÓN EN VARIABLES. NO hubo variación porcentual en el Indicador y SI hubo variación porcentual en variables.</p> <p>Derivado de una revisión por el Órgano Interno de Control los resultados emitidos originaron diversos hallazgos al no cumplir con las fichas técnicas y lineamientos establecidos por la CCINSHAE, y como el Anteproyecto 2024 fue entregado en el mes de julio de 2023, no se logró solicitar la modificación de metas del 1er trimestre 2024, es por ello que en el período de enero a marzo de 2024 se programó un total de 3,090 profesionales de la salud encuestados en los cursos de educación continua, y se tuvo un alcanzado de 3,987 profesionales de la salud encuestados, esto debido a que dichos participantes forman parte de los 3 cursos que cumplen con los requerimientos de la Ficha Técnica del Indicador.</p>
	VARIABLE 1	Sumatoria de la calificación respecto a la calidad percibida de los cursos recibidos manifestada por los profesionales de la salud encuestados que participan en cursos de educación continua que concluyen en el período	3,090	3,987	897.0	129.0	<p>EFFECTO</p> <p>El efecto es positivo para el Instituto porque al ser una institución de tercer nivel se otorgan cursos de educación continua para profesionales de la salud que son percibidos de alta calidad.</p>
	VARIABLE 2	Total de profesionales de la salud encuestados que participan en cursos de educación continua que concluyen en el período	343	443	100.0	129.2	<p>CAUSA DE LAS VARIACIONES DE LA VARIABLE 2 ALCANZADA CON RESPECTO DE LA VARIABLE DOS PROGRAMADA</p> <p>La causa de la variación de la variable dos programada con relación a la variable 2 alcanzada pasó de 343 a 443 profesionales de la salud encuestados, de acuerdo a la Ficha Técnica del Indicador, se realiza una reprogramación de metas para el 2024, lo que da como resultado una diferencia en las variables, según lo programado en el año anterior.</p> <p>ACCIONES PARA LOGRAR LA REGULARIZACIÓN (VERIFICABLES O AUDITALES), EN EL CUMPLIMIENTO DE METAS</p> <p>Se emplea un análisis más certero de la Ficha Técnica para lograr con excelencia el cumplimiento de los objetivos establecidos, también se solicitó la reprogramación de metas para los próximos trimestres.</p>





INDICADOR	DEFINICIÓN DEL INDICADOR	META		VARIACIÓN		EXPLICACIÓN DE VARIACIONES
		ORIGINAL (1)	ALCANZADO (2)	ABSOLUTA (2) - (1)	% (2/1) X 100	
13	<p>Porcentaje de espacios académicos ocupados</p> <p>FÓRMULA: VARIABLE1 / VARIABLE2 X 100</p>	0.0	0.0	0.0	0.0	<p>CAUSA</p> <p>El indicador al final del período de evaluación registró un alcanzado del 0 por ciento en comparación con la meta programada del 0 por ciento, representa un cumplimiento de la meta del 0 por ciento, colocando el indicador en un semáforo de color . NO hubo variación porcentual en el indicador y NO hubo variación porcentual en variables.</p>
	<p>VARIABLE 1</p> <p>Número de espacios educativos de posgrado cubiertos (plazas, becas o matrícula)</p>			0.0	0.0	<p>EFFECTO</p>
	<p>VARIABLE 2</p> <p>Número de espacios educativos de posgrado disponibles en la institución</p>			0.0	0.0	<p>CAUSA DE LAS VARIACIONES DE LA VARIABLE 2 ALCANZADA CON RESPECTO DE LA VARIABLE DOS PROGRAMADA</p> <p>ACCIONES PARA LOGRAR LA REGULARIZACIÓN (VERIFICABLES O AUDITABLES) EN EL CUMPLIMIENTO DE METAS</p>




[Handwritten signature]

[Handwritten signature]

[Handwritten signature]

EVALUACIÓN DE CUMPLIMIENTO DE METAS PERÍODO ENERO - MARZO 2024

NÚMERO DE ÍTEM	DEFINICIÓN DEL INDICADOR	META		VARIACIÓN		EXPLICACIÓN DE VARIACIONES
		ORIGINAL (1)	ALCANZADA (2)	ABSOLUTA (2) - (1)	(2/1) X 100	
14	INDICADOR Porcentaje de postulantes aceptados FÓRMULA: VARIABLE1 / VARIABLE2 X 100	0.0	0.0	0.0	0.0	CAUSA El indicador al final del período de evaluación registró un alcanzado del 0 por ciento en comparación con la meta programada del 0 por ciento, representa un cumplimiento de la meta del 0 por ciento, colocando el indicador en un semáforo de color . NO hubo variación porcentual en el indicador y NO hubo variación porcentual en variables.
	VARIABLE 1 Número de candidatos seleccionados por la institución para realizar estudios de posgrado			0.0	0.0	EFFECTO
	VARIABLE 2 Total de aspirantes que se presentaron a la institución para realizar estudios de posgrado			0.0	0.0	CAUSA DE LAS VARIACIONES DE LA VARIABLE 2 ALCANZADA CON RESPECTO DE LA VARIABLE DOS PROGRAMADA ACCIONES PARA LOGRAR LA REGULARIZACIÓN (VERIFICABLES O AUDITABLES) EN EL CUMPLIMIENTO DE METAS

EVALUACIÓN DE CUMPLIMIENTO DE METAS PERÍODO ENERO - MARZO 2024

No. de Ítem	DEFINICIÓN DEL INDICADOR	META		VARIACIÓN		EXPLICACIÓN DE VARIACIONES
		ORIGINAL (1)	ALCANZADA (2)	ABSOLUTA (2)-(1)	(2/1) X 100	
15	INDICADOR Eficacia en la captación de participantes a cursos de educación continua FÓRMULA: VARIABLE1 / VARIABLE2 X 100	201.7	47.6	-154.1	23.6	CAUSA El Indicador al final del periodo de evaluación registró un alcanzado del 47.6 por ciento en comparación con la meta programada del 201.7 por ciento, representa un cumplimiento de la meta del 23.6 por ciento, colocando el indicador en un semáforo de color ROJO. Si hubo variación porcentual en el indicador y si hubo variación porcentual en variables. Derivado de una revisión por el Órgano Interno de Control los resultados emitidos originaron diversos hallazgos al no cumplir con las fichas técnicas y lineamientos establecidos por la CCINSHAE, y como el Anteproyecto 2024 fue entregado en el mes de julio de 2023, no se logró solicitar la modificación de metas del 1er trimestre 2024, es por ello que en el periodo de enero a marzo de 2024 se programó un total de 2,723 profesionales de la salud efectivamente inscritos a los cursos de educación continua, y se tuvo un alcanzado de 643 profesionales de la salud esto debido a que dichos cursos cumplen con los requerimientos de la Ficha Técnica del indicador.
	VARIABLE 1 Número de profesionales de la salud efectivamente inscritos a los cursos de educación continua realizados por la institución durante el periodo reportado	2,723	643	-2,080.0	23.6	EFFECTO El efecto hasta ahora es negativo para los resultados que se ven reflejados esto debido a las modificaciones que se hicieron, en base a la Ficha Técnica del indicador, porque se siguen dando más cursos de educación continua aún y cuando no cumplen con los requerimientos de la Ficha, y por ende se tiene un mayor número de profesionales de la salud inscritos a diversos cursos.
	VARIABLE 2 Número de profesionales de la salud que se proyectó asistirían a los cursos de educación continua que se realizaron durante el periodo reportado	1,350	1,350	0.0	100.0	CAUSA DE LAS VARIACIONES DE LA VARIABLE 2 ALCANZADA CON RESPECTO DE LA VARIABLE DOS PROGRAMADA ACCIONES PARA LOGRAR LA REGULARIZACIÓN (VERIFICABLES O AUDITABLES) EN EL CUMPLIMIENTO DE METAS Se emplea un análisis más certero de la Ficha Técnica para lograr con excelencia el cumplimiento de los objetivos establecidos, también se solicitó la reprogramación de metas para los próximos trimestres.

ELABORÓ Y FIRMÓ

DR. JOSÉ ALBERTO ÁVILA FUNES
DIRECTOR DE ENSEÑANZA

TITULARA DEL ÁREA SUSTANTIVA (NOMBRE Y FIRMA)

REVISÓ Y RECIBIÓ DE CONFORMIDAD

DR. MIGUEL ÁNGEL LIMA ALARCÓN
DIRECTOR DE PLANEACIÓN Y MEJORA DE LA CALIDAD

TITULAR DE ÁREA PLANEACIÓN O EQUIVALENTE (NOMBRE Y FIRMA)

AUTORIZÓ

DR. JOSÉ SIFUENTES OSORRIO
DIRECTOR GENERAL DEL INCAHNSZ

DIRECTOR GENERAL O EQUIVALENTE (NOMBRE Y FIRMA)